

#### PRECAUCIÓN

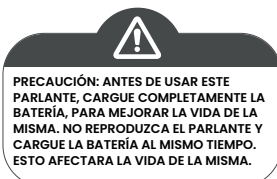
Evite exponer el parlante a fuentes de humedad. Si se usa al intemperie, asegúrese que este a buen resguardo.

No use ni almacene este equipo en lugares húmedos, puede ocasionar mal funcionamiento o riesgo de choque eléctrico.

Si el cable de alimentación esta dañado, debe reemplazarse por el fabricante, o un agente habilitado y calificado para evitar riesgos.

Para evitar incendios o riesgo de choque eléctrico, no exponga este equipo a la lluvia o humedad.

Limpia solamente con un paño seco.



#### CAUTION

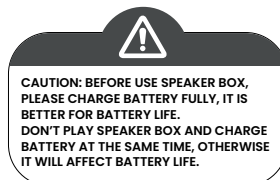
Avoid exposing the speaker box to moisture. If they are set up outdoors, Be Sure they are under cover.

Do not use nor store the equipment near wet or dap places. It may cause a malfunction or shock hazard.

If the power cord is broken, it must be replaced by the manufacturer or service agent or qualified personnel to avoid risks.

To reduce the risk of fire or electric shock, do not expose this equipment to rain or moisture.

Clean only with a soft, dry cloth.



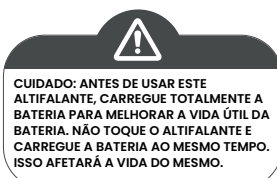
#### CUIDADO

Evite exponer o alto-falante a fontes de umidade. Se usado em ao ar livre, certifique-se de que está bem protegido.

Não use ou armazene este equipamento em locais úmidos, pois pode causar mau funcionamento ou risco de choque elétrico.

Se o cabo de alimentação estiver danificado, deve ser substituído por o fabricante, ou um agente autorizado e qualificado para evitar riscos.

Para evitar incêndio ou risco de choque, não exponha este equipamento à chuva ou umidade. Limpe apenas com um pano seco.



MS-1600B



moonki<sup>®</sup>  
S O U N D  
AUDIO PROFESIONAL

# MS-1600B



HECHO EN RPC

POTENCIA | POWER | POTÊNCIA

# 1600W

MANUAL DE USUARIO | USER MANUAL | MANUAL DO USUÁRIO

# MS-1600B



## Bienvenido al instructivo de su parlante

### 1. Contenido de la caja:

- 1 Parlante
- 1 Control Remoto
- 1 Manual de Usuario
- 1 Cable de Alimentación
- 1 Micrófono con Cable

### 2. Especificaciones

Parlante activo con batería recargable  
Woofer de 10"  
Bobina de 1.5" KSV  
Magneto de 850g  
Potencia RMS: 80W

Potencia PMPO: 1600W  
Tweeter: 25mm  
Sensibilidad: 91dB  
Incluye control remoto + micrófono con cable

### 3. Especificaciones de Panel

#### **Función de Repetición:**

Se trata de un efecto de eco. Regule que tan marcado sera el efecto. Este efecto aplica únicamente al uso del micrófono.

#### **Agudos/Bajos:**

Regule la intensidad de los sonidos bajos y agudos para lograr un sonido más a gusto. Sirve tanto para la reproducción Mp3 por cualquier medio de reproducción empleado, o el uso del micrófono.

**Reproducir/Pausar:** Presione para reproducir una canción o para pausarla cuando esta reproduciendo.

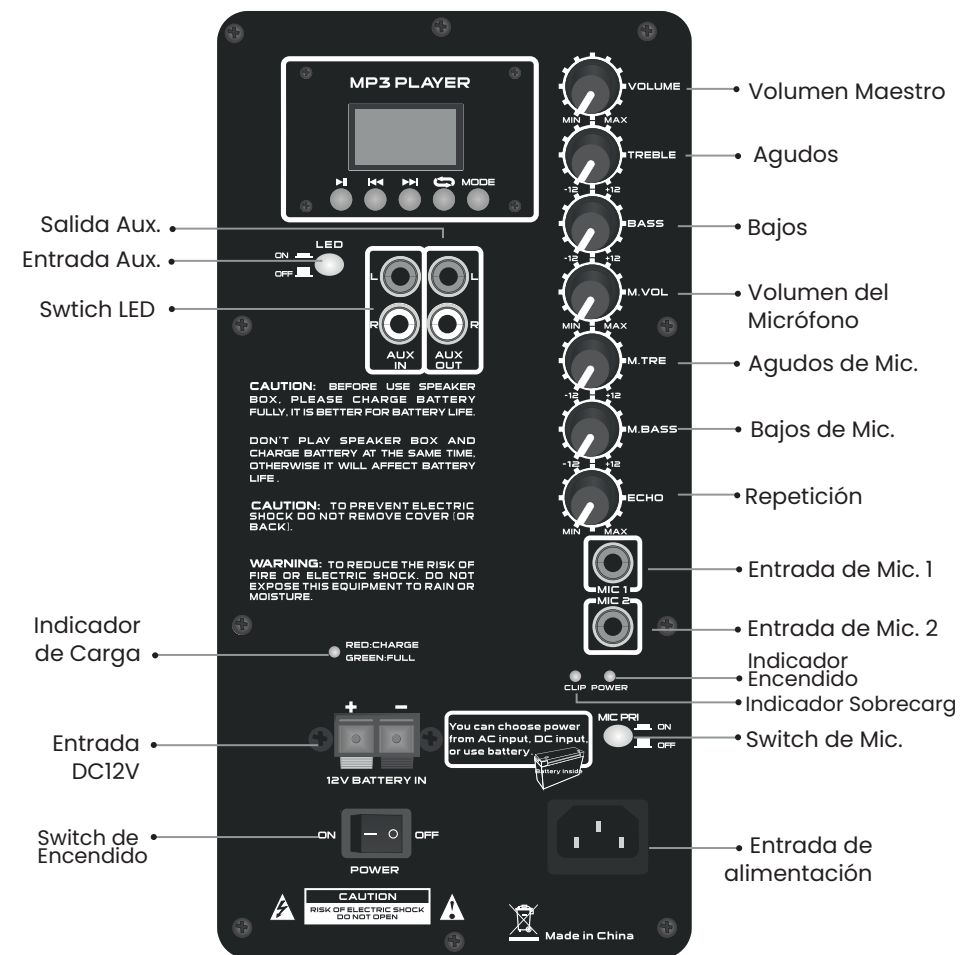
**Anterior:** Presione una vez para saltar a la canción anterior, mantengalo para reducir el volumen.

**Siguiente:** Presione una vez para saltar a la canción siguiente, y mantengalo para reducir el volumen.

**Reproducción Circular:** Seleccione el modo de reproducción:

- Una: reproducirá siempre la misma canción.
- Todo: una vez concluida la lista, comenzara a reproducir nuevamente.

El fabricante se guarda el derecho de modificar las especificaciones sin previo aviso.



**Modo:** Seleccione el modo de reproducción, USB, Bluetooth o auxiliar.

#### **Conexión Bluetooth**

1. Para emparejar el parlante a un dispositivo bluetooth, presione MODO repetidamente en el display del reproductor hasta seleccionar este modo.
2. Habilite la conexión Bluetooth en su dispositivo.
3. Cuando el dispositivo muestre el parlante en la lista de conexiones, confirme el emparejamiento.

