

PRECAUCIÓN

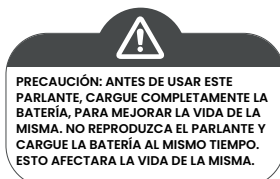
Evite exponer el parlante a fuentes de humedad. Si se usa al intemperie, asegúrese que este a buen resguardo.

No use ni almacene este equipo en lugares húmedos, puede ocasionar mal funcionamiento o riesgo de choque eléctrico.

Si el cable de alimentación esta dañado, debe reemplazarse por el fabricante, o un agente habilitado y calificado para evitar riesgos.

Para evitar incendios o riesgo de choque eléctrico, no exponga este equipo a la lluvia o humedad.

Limpiar solamente con un paño seco.



CAUTION

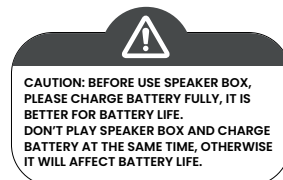
Avoid exposing the speaker box to moisture. If they are set up outdoors, Be Sure they are under cover.

Do not use nor store the equipment near wet or dap places. It may cause a malfunction or shock hazard.

If the power cord is broken, it must be replaced by the manufacturer or service agent or qualified personnel to avoid risks.

To reduce the risk of fire or electric shock, do not expose this equipment to rain or moisture.

Clean only with a soft, dry cloth.



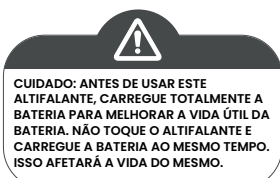
CUIDADO

Evite expor o alto-falante a fontes de umidade. Se usado em ao ar livre, certifique-se de que está bem protegido.

Não use ou armazene este equipamento em locais úmidos, pois pode causar mau funcionamento ou risco de choque elétrico.

Se o cabo de alimentação estiver danificado, deve ser substituído por o fabricante, ou um agente autorizado e qualificado para evitar riscos.

Para evitar incêndio ou risco de choque, não exponha este equipamento à chuva ou umidade. Limpe apenas com um pano seco.



MS-1600B



MS-1600B



HECHO EN RPC

POTENCIA | POWER | POTÊNCIA

1600W

MANUAL DE USUARIO | USER MANUAL | MANUAL DO USUÁRIO

MS-1600B



Bem-vindo às instruções do Caixa de som

1. Conteúdo da caixa:

- 1 Caixa de som
- 1 Controle remoto
- 1 Manual de usuário
- 1 Cabo de alimentação
- 1 Microfone com fio

2. Especificações

Caixa de som ativo com bateria recarregável
woofers de 10"
Bobina KSV de 1,5"
ímã de 850g
Potência RMS: 80W

Potência PMPO: 1600W
Tweeter: 25mm
Sensibilidade: 91dB
Inclui controle remoto + microfone com fio

3. Especificações do Painel

Função de repetição:

Este é um efeito de eco. Regular como será marcado o efeito. Este efeito se aplica apenas ao uso do microfone.

Agudos/Baixos:

Ajuste a intensidade dos sons graves e agudos para obter um som mais confortável. Serve tanto para a reprodução de MP3 por qualquer meio de reprodução usado quanto para o uso do microfone.

Play/Pause: Pressione para reproduzir uma música ou para pausar.

Anterior: Pressione uma vez para pular para a música anterior, segure-a para reduzir o volume.

Siguiente: Pressione uma vez para pular para a próxima música e segure-a para reduzir o volume.

Modo de Repetição: Selecione o modo de reprodução:

- Um: sempre toque a mesma música.
- Tudo: assim que a lista terminar, ela começará a ser reproduzida novamente.

O fabricante reserva-se o direito de modificar especificações sem prévio aviso.



Modo: Selecione o modo de reprodução, USB, Bluetooth ou auxiliar

Conexão Bluetooth

1. Para emparelhar o alto-falante com um telefone bluetooth ou dispositivo de áudio, pressione "MODE" repetidamente no MP3 player até selecionar este modo.
2. Coloque seu telefone ou dispositivo a ser usado no modo de descoberta de dispositivo bluetooth.
3. Quando seu telefone ou dispositivo mostrar o dispositivo "BLUETOOTH", confirme o link.

