

## Kako pravilno napraviti pripremu

**cards.hr predložak**

- Rezne linije na predlošku se ne smiju mijenjati
- Nemojte mijenjati niti brisati linije
- Linije predloška legenda:

*Rez*  
Rezne linije

*Napust*  
Linije napusta

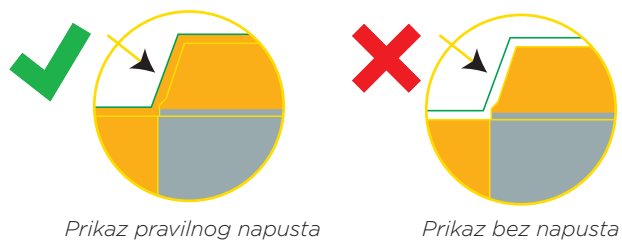
*Unutarnje margine*

*Big*  
Linija savijanja

Područje maksimalne iskoristivosti teksta

**Napust**

- Kako bi se izbjegla pojava bijelina duž reznih linija, slike i boje pozadine moraju dosežati crvene linije (**napust**) i biti veće od plave margine rezanja (**rezne linije**) za najmanje **3 mm**



**Minimalna distanca**

- Preporučljivo je držati razmak između linija rezanja i važnih grafičkih elemenata, unutar margina minimalno **8 mm**

**Layers**

- Layer "Cards.hr uputstva" i dizajn vizitke moraju ostati u dva odvojena Layera. Grafiku stavite u layer "Vaš dizajn/priprema za tisak"
- Izbrišite sve Layere koji su nevidljivi ili sadrže elemente koje ne želite da se isprintaju

**Linije**

- Sve linije u dizajnu moraju biti minimalno **0,5pt** (0,2mm) debljine
- Iscrtani rubni okviri u grafici podliježu tiskarskom posmaku do cca 2mm, stoga je naš prijedlog izbjegavati "uokvirene" grafike



### Još uvijek vam je potrebna pomoć ?

Kontaktirajte nas putem kontakt forme  
<https://cards.hr/pages/contact>

**T** **Tekst**

- Veličina teksta bi trebala biti minimalno **6pt** (2,12mm)
- Za crni tekst, preporuka je da koristite 100% K
- Za sivi tekst, preporuka je da koristite smanjeni postotak crne boje (K) od 20% do 80%
- Preporuka je da sav tekst pretvorite u krivulje.

**Rezolucija**

- Fotografije moraju imati min 200 - max 300 ppi rezolucije
- Bitmape moraju imati rezoluciju max 600 ppi
- Fotografije koje se nalaze uz rub moraju biti do rezne linije

**Boje**

- Koristite CMYK za sve boje u dizajnu
- Fotografije u RGB-u i Pantone® bojama biti će automatski konvertirane te je moguća razlika tona boje u tisku. Da biste postigli veću kontrolu nad pretvorbom, trebali biste koristiti samo Spot ili Pantone® boje koje su već pretvorene u CMYK.

**Crna boja - Rich Black**

- Za crne pozadine ili veće crne elemente, preporučujemo koristiti:  
C=40% M=30% Y=0% K=100%


**Siva pozadina**

- Da bi postigli neutralnu sivu pozadinu, koristite smanjeni postotak crne boje (K) npr. C=0% M=0% Y=0% K=50%


**Spremanje datoteke**

- Molimo vas sačuvajte preuzeti **cards.hr** predložak u vašoj datoteci bez mijenjanja boja i linija na njemu
- Spremite vašu datoteku u CMYK modu
- Spremite vašu datoteku kao Adobe® PDF preset "high quality" ili "press quality"

prednja strana



zadnja strana



predložak za flyer  
dimenzija A4 trifold