

Conexión Bluetooth

1. Para emparejar el parlante a un dispositivo bluetooth, presione MODO repetidamente en el display del reproductor hasta seleccionar este modo.
2. Habilite la conexión Bluetooth en su dispositivo.
3. Cuando el dispositivo muestre el parlante en la lista de conexiones, confirme el emparejamiento.

Conexión Bluetooth

1. To pair the speaker with a bluetooth phone or audio device, press "MODE" repeatedly on the MP3 player until select this mode.
2. Put your phone or device to be used in bluetooth device discovery mode.
3. When your phone or device shows the "BLUETOOTH" device, confirm the link.

Conexão Bluetooth

1. Para emparelhar o alto-falante com um telefone bluetooth ou dispositivo de áudio, pressione "MODE" repetidamente no MP3 player até selecionar este modo.
2. Coloque seu telefone ou dispositivo a ser usado no modo de descoberta de dispositivo bluetooth.
3. Quando seu telefone ou dispositivo mostrar o dispositivo "BLUETOOTH", confirme o link.

PRECAUCIÓN

Evite exponer el parlante a fuentes de humedad. Si se usa al intemperie, asegúrese que este a buen resguardo.

No use ni almacene este equipo en lugares húmedos, puede ocasionar mal funcionamiento o riesgo de choque eléctrico.

Si el cable de alimentación esta dañado, debe reemplazarse por el fabricante, o un agente habilitado y calificado para evitar riesgos.

Para evitar incendios o riesgo de choque eléctrico, no exponga este equipo a la lluvia o humedad. Limpiar solamente con un paño seco.

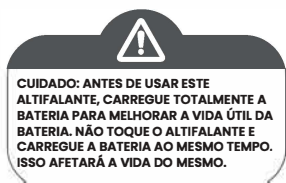
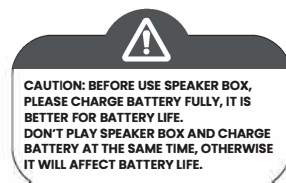
CAUTION

Avoid exposing the speaker box to moisture. If they are set up outdoors, Be Sure they are under cover.

Do not use nor store the equipment near wet or damp places. It may cause a malfunction or shock hazard.

If the power cord is broken, it must be replaced by the manufacturer or service agent or qualified personnel to avoid risks.

To reduce the risk of fire or electric shock, do not expose this equipment to rain or moisture. Clean only with a soft, dry cloth.



MS-900B



moonki®
S O U N D
AUDIO PROFESIONAL

MS-900B

HECHO EN RPC



POTENCIA | POWER | POTÊNCIA

900W

MANUAL DE USUARIO | USER MANUAL | MANUAL DO USUÁRIO

MS-900B



Bienvenido al instructivo de su parlante

1. Contenido de la caja:

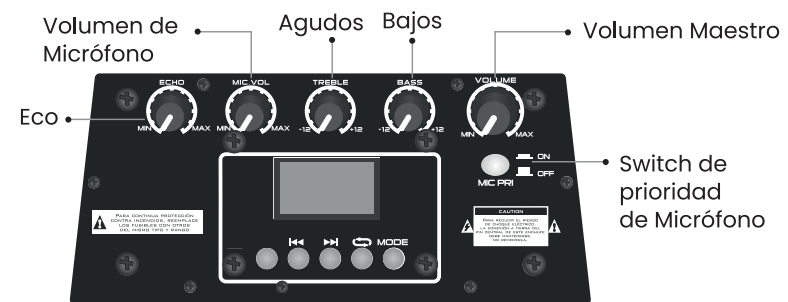
- 1 x Parlante
- 1 x Control remoto
- 1 x Manual de usuario
- 1 x Tarjeta de garantía
- 1 x Cable de alimentación
- 1 x Micrófono cableado

2. Especificaciones

Parlante activo de 6.5" con batería recargable
Potencia 900W
Alimentación AC 100-240V - 50/60Hz o batería recargable
Woofer de 6.5" - Imán de 510g (110mm de diámetro)

Tweeter de 1"
Sensibilidad de 88dB (+/- 3dB)
Batería recargable de 12V - 3000mAh
Control Remoto + micrófono cableado

3. Especificaciones de Panel



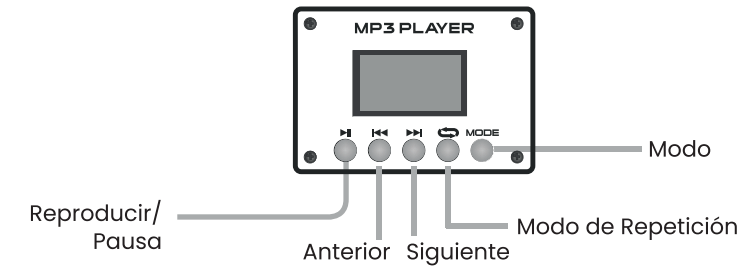
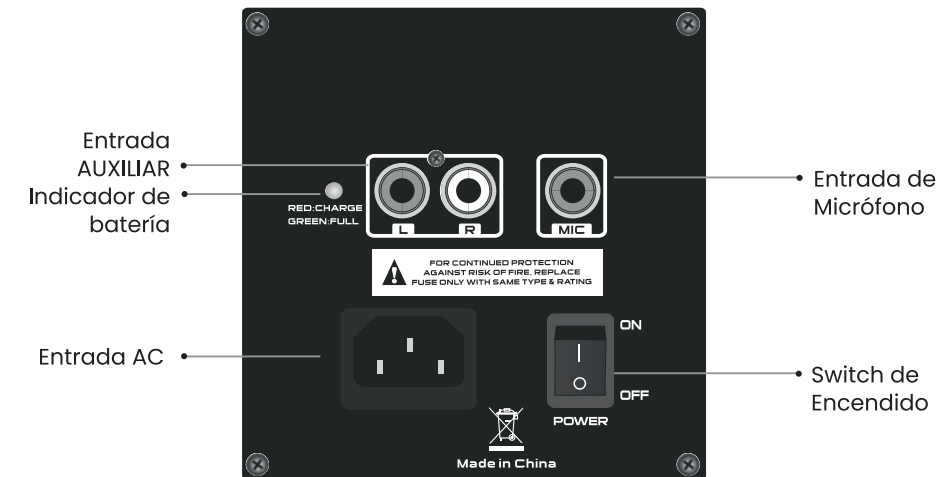
Función de Repetición:

Se trata de un efecto de eco. Regule que tan marcado sera el efecto. Este efecto aplica únicamente al uso del micrófono.

Agudos/Bajos:

Regule la intensidad de los sonidos bajos y agudos para lograr un sonido más a gusto. Sirve tanto para la reproducción Mp3 por cualquier medio de reproducción empleado, o el uso del micrófono.

El fabricante se guarda el derecho de modificar las especificaciones sin previo aviso.



Reproducir/Pausar: Presione para reproducir una canción o para pausarla cuando esta reproduciendo.

Anterior: Presione una vez para saltar a la canción anterior, mantengalo para reducir el volumen.

Siguiente: Presione una vez para saltar a la canción siguiente, y mantengalo para reducir el volumen.

Reproducción Circular: Seleccione el modo de reproducción:

- Una: reproducirá siempre la misma canción.

- Todo: una vez concluida la lista, comenzara a reproducir nuevamente.

Modo: Seleccione el modo de reproducción, USB, Bluetooth o auxiliar.

