

Conexión Bluetooth

1. Para emparejar el parlante a un dispositivo bluetooth, presione MODO repetidamente en el display del reproductor hasta seleccionar este modo.
2. Habilite la conexión Bluetooth en su dispositivo.
3. Cuando el dispositivo muestre el parlante en la lista de conexiones, confirme el emparejamiento.

Conexión Bluetooth

1. To pair the speaker with a bluetooth phone or audio device, press "MODE" repeatedly on the MP3 player until select this mode.
2. Put your phone or device to be used in bluetooth device discovery mode.
3. When your phone or device shows the "BLUETOOTH" device, confirm the link.

Conexão Bluetooth

1. Para emparelhar o alto-falante com um telefone bluetooth ou dispositivo de áudio, pressione "MODE" repetidamente no MP3 player até selecionar este modo.
2. Coloque seu telefone ou dispositivo a ser usado no modo de descoberta de dispositivo bluetooth.
3. Quando seu telefone ou dispositivo mostrar o dispositivo "BLUETOOTH", confirme o link.

PRECAUCIÓN

Evite exponer el parlante a fuentes de humedad. Si se usa al intemperie, asegúrese que este a buen resguardo.

No use ni almacene este equipo en lugares húmedos, puede ocasionar mal funcionamiento o riesgo de choque eléctrico.

Si el cable de alimentación esta dañado, debe reemplazarse por el fabricante, o un agente habilitado y calificado para evitar riesgos.

Para evitar incendios o riesgo de choque eléctrico, no exponga este equipo a la lluvia o humedad. Limpiar solamente con un paño seco.

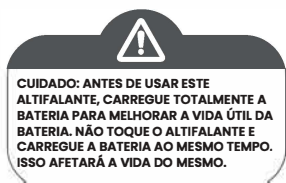
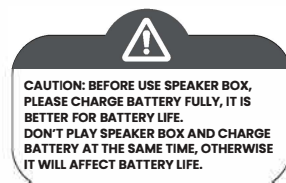
CAUTION

Avoid exposing the speaker box to moisture. If they are set up outdoors, Be Sure they are under cover.

Do not use nor store the equipment near wet or damp places. It may cause a malfunction or shock hazard.

If the power cord is broken, it must be replaced by the manufacturer or service agent or qualified personnel to avoid risks.

To reduce the risk of fire or electric shock, do not expose this equipment to rain or moisture. Clean only with a soft, dry cloth.



MS-900B



moonki®
S O U N D
AUDIO PROFESIONAL

MS-900B

HECHO EN RPC



POTENCIA | POWER | POTÊNCIA

900W

MANUAL DE USUARIO | USER MANUAL | MANUAL DO USUÁRIO

MS-900B



Bem-vindo às instruções do Caixa de som

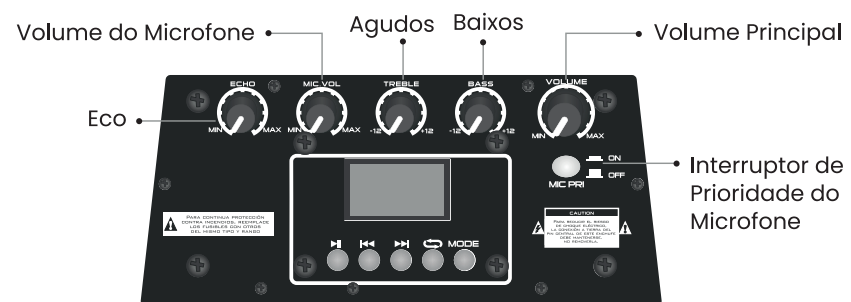
1. Conteúdo da caixa:

1 x alto-falante
1 x controle remoto
1 x manual do usuário
1 x cartão de garantia
1 x cabo de alimentação
1 x microfone com fio

2. Especificações

Alto-falante ativo de 6.5" com bateria recarregável	Tweeter de 1"
Potência de 900W	Sensibilidade de 88dB (+/- 3dB)
Alimentação CA 100-240V - 50 / 60Hz ou bateria recarregável	Bateria recarregável de 12V 3000mAH
Woofer de 6.5" - ímã 510g (110 mm de diâmetro)	Controle remoto + microfone cabeamento

3. Especificações do Painel



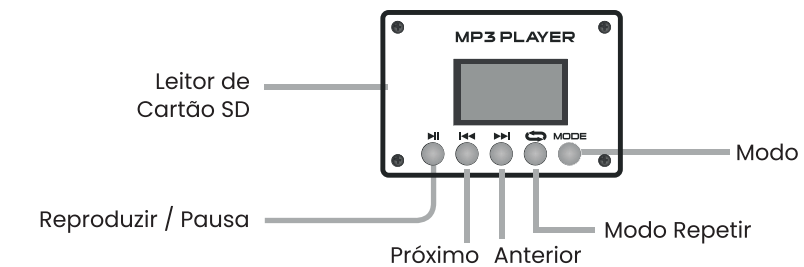
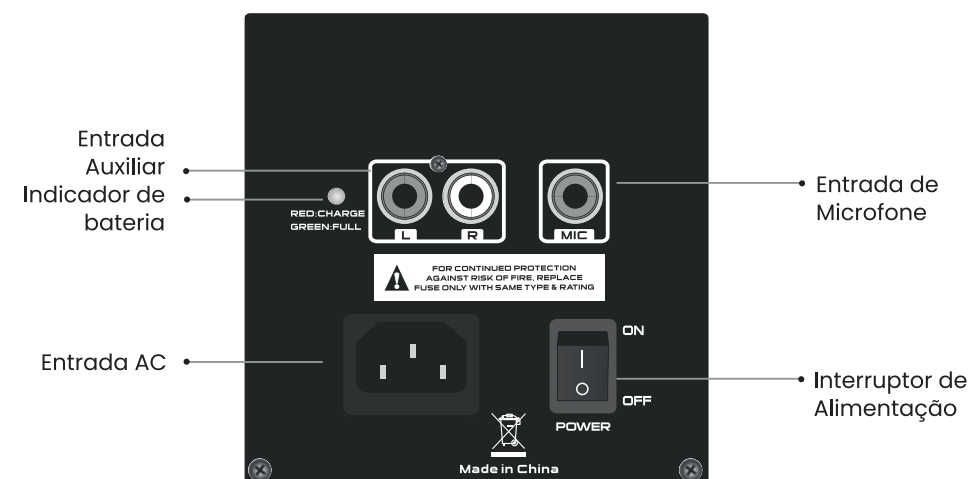
Função de repetição:

Este é um efeito de eco. Regular como será marcado o efeito. Este efeito se aplica apenas ao uso do microfone.

Agudos/Baixos:

Ajuste a intensidade dos sons graves e agudos para obter um som mais confortável. Serve tanto para a reprodução de MP3 por qualquer meio de reprodução usado quanto para o uso do microfone.

O fabricante reserva-se o direito de modificar especificações sem prévio aviso.



Paly/Pause: Pressione para reproduzir uma música ou para pausar.

Anterior: Pressione uma vez para pular para a música anterior, segure-a para reduzir o volume.

Seguiente: Pressione uma vez para pular para a próxima música e segure-a para reduzir o volume.

Modo de Repetição: Selecione o modo de reprodução:

- Um: sempre toque a mesma música.

- Tudo: assim que a lista terminar, ela começará a ser reproduzida novamente.

Modo: Selecione o modo de reprodução, USB, Bluetooth ou auxiliar

