

Bienvenido al instructivo de su Parlante

1. Contenido de la Caja




PARLANTE



CONTROL REMOTO



CABLE DE CARGA
USB tipo C



MANUAL DE USUARIO

2. Especificaciones

Modelo MS-R105BLT	Resp. Frec. 70HZ~16KHZ
Potencia PMPO 500 W	Bluetooth V. 5.0
Potencia RMS 18W	Conectividad TWS
Placa Amplificadora Clase D	Entrada AUX, Mic 6.35 mm, DC
Woofer 5,5" - Imán 3.14"	Batería de litio 7.4V/1800mHA V - A
Tweeter 1,41"	Entrada de carga: DC 5V 2A
Bobina 13 mm Kapton	Medidas de la unidad 170 x 200 x 262 mm
Woofer con iluminación LED	Peso de la unidad 2.55 Kg
Sensibilidad 105dB dB	Medidas Caja 245 x 210 x 305 mm
Relación señal/ruido 72dB dB	Peso de la caja 2.95 Kg

3. Painel Traseiro

1. Reproduzir / Pausar.

Pressione para reproduzir ou pausar a música atual. Pressione e segure por 1,5s para sair da função TWS.

2. Anterior.

Pressione uma vez para pular para a música anterior, pressione e segure para diminuir o volume.

3. Próximo.

Pressione uma vez para pular para a próxima música, pressione e segure para aumentar o volume.

4. Microfone.

Pressione para aumentar ou diminuir o volume do microfone.

5. Eco.

Este é um efeito de eco. Regule o quão marcante será o efeito.

6. Modo.

Pressione para escolher o modo Aux ou BT

7. Entrada de microfone.

8. Entrada auxiliar 3.5.

9. Modo LED.

10. Luz BT.

A luz pisca quando o dispositivo não está conectado, ela permanecerá acesa quando o dispositivo estiver conectado.

11. Luz indicadora de energia.

12. Entrada de energia.

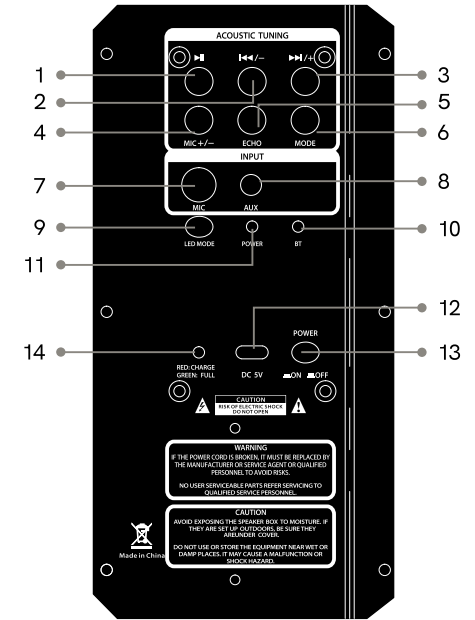
Tipo C DC 5V 2A

13. Chave liga/desliga.

14. Luz de carga.

Cor vermelha: carregando, cor verde: carga completa.

TWS. Coloque 2 alto-falantes no modo bluetooth, pressione e segure a tecla MODE em um deles por 1,5 segundos para entrar no MODO TWS. Pressione e segure a tecla **▶||** por 1,5 segundos para sair do TWS, haverá uma mensagem "ding dong".




O fabricante reserva-se o direito de alterar as especificações sem aviso prévio.

Bem-vindo

às instruções do seu Caixa de Som

1. Conteúdo da Caixa




CAIXA DE SOM



CONTROLE REMOTO



CABO DE CARGA
USB tipo C

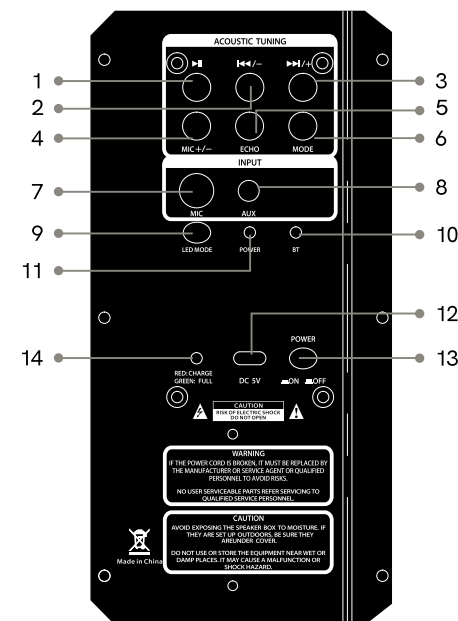


MANUAL DE USUÁRIO

2. Especificações

Modelo MS-R105BLT	Freq. de resp. 70HZ~16KHZ
Potência PMPO 500W	Bluetooth V.5.0
Potência RMS 18W	Função TWS
Placa Amplificadora DSP	Entrada AUX, Mic. 6,35 mm, DC
Woofer 5,5" - Ímã 3,14"	Bateria de lítio 7,4V/1800mHA V - A
Tweeter de 1,41"	Entrada de carga: 5V
Bobina Kapton de 13mm	Medidas unitárias 170 x 200 x 262 mm
Woofer iluminado por LED	Peso unitário 2,55 kg
Sensibilidade 105dB dB	Medidas Caixa 245 x 210 x 305 mm
Relação sinal-ruído 72dB dB	Peso da caixa 2,95 kg

3. Panel Posterior



1. Play / Pausa. Presione para reproducir o pausar la canción actual.

Mantenga presionado 1,5 s para salir de la función TWS.

2. Anterior. Presione una vez para saltar a la canción anterior, manténgalo presionado para reducir el volumen.

3. Siguiente. Presione una vez para saltar a la canción siguiente, manténgalo presionado para aumentar el volumen.

4. Micrófono. Presione para aumentar o reducir el volumen del micrófono.

5. Eco. Se trata de un efecto de eco. Regule que tan marcado será el efecto.

6. Modo. Presione para elegir el modo Aux o BT.

7. Entrada de micrófono.

8. Entrada auxiliar 3.5.

9. Modo LED.

10. Luz BT. La luz parpadea cuando el dispositivo no está conectado, la misma permanecerá encendida cuando el dispositivo está conectado.

11. Luz indicadora de encendido.

12. Entrada de alimentación. Tipo C DC 5V 2A

13. Interruptor de encendido y apagado.

14. Luz de carga. Color rojo: está cargando, color verde: carga completa.

TWS. Ponga 2 altavoces en modo bluetooth, mantenga presionada la tecla MODE en uno de ellos durante 1,5 segundos para ingresar al MODO TWS. Mantenga presionada la tecla ►► durante 1,5 segundos para salir del TWS, habrá un mensaje de "ding dong".

El fabricante se guarda el derecho de modificar las especificaciones sin previo aviso.