

BRIDGE ZIGBEE 3.0

REF. 401320C



ES


EN

PT


1




Descarga la App de **Garza Smart** y crea tu cuenta.

En la App localiza en la esquina superior derecha, el botón 

Elige "Gateway / Bridge".

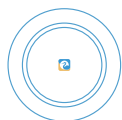
Download the Garza Smart App and create your account. In the App, locate in the upper right corner, the button 

Choose "Gateway / Bridge".

Baixe o Garza Smart App e crie sua conta. No aplicativo, localize no canto superior direito, o botão 

Escolha "Gateway / Bridge".

2



Conecta el Bridge a la red eléctrica y al router.

Se encenderán las luces verdes parpadeando del bridge, si no es así, pulsa el botón "Reset" durante 5 segundos.

Connect the Bridge to the electrical network and to the router.

The green flashing lights on the bridge will come on, if not, press the "Reset" button for 5 seconds.

Conecte a Bridge à rede elétrica e ao roteador.

As luzes verdes piscando na ponte acenderão, caso contrário, pressione o botão "Reset" por 5 segundos.

3

 Confirmar

Siguiente

Marca "Confirmar" y pulsa "Siguiente".

Quando encuentre el dispositivo pulsa "Terminar"

Check "Confirm" and click "Next".

When you find the device click "Finish"

Marque "Confirmar" e clique em "Avançar".

Quando você encontrar o dispositivo, clique em "Concluir"

4



¡Ya tienes el Bridge vinculado con tu teléfono listo para utilizar!

You already have the gateway linked to your phone ready to use!

Agora você tem o gateway vinculado ao seu telefone pronto para uso!

Si necesitas ayuda contáctanos, servicio técnico:
916 21 40 07 o escribenos a customer@garza.es

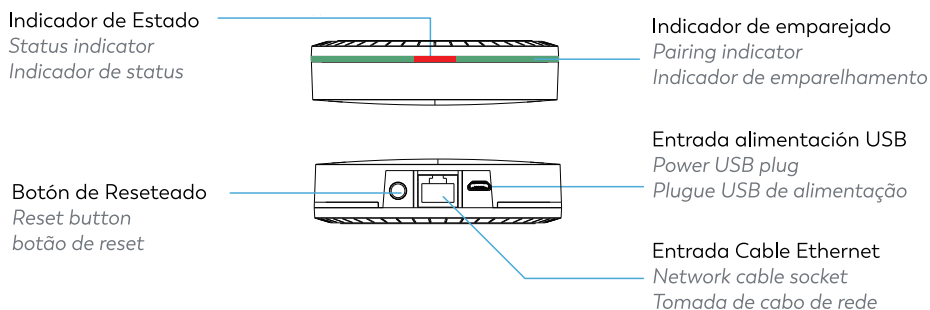
Puedes consultar nuestros tutoriales en nuestro canal de Youtube, "Garza"

En nuestra web encontrarás más información del producto: características, funcionamiento,...



Saca el mayor rendimiento a tu producto con nuestro Portal del conocimiento

- ES** Después de instalar el bridge, para añadir dispositivos pulsa **+ Agregar subdispositivo** y sigue los pasos
- EN** After installing the bridge, to add devices click **+ Add device** and follow the steps
- PT** Depois de instalar a ponte, para adicionar dispositivos, clique **+ em Adicionar dispositivo** e siga as etapas



Especificaciones del producto / Product specifications / Especificações do produto

Zigbee version : Zigbee 3.0
 Supported Sub-devices quantity: 100pcs
 Open line of sight transmission distance: 15meters
 Input: 5V/1A
 Zigbee standard: IEEE802.15.4

Working current: $\leq 1A$
 Working Humidity: $< 90\%$
 Controlling distance: no distance limitation
 Working frequency: 2.400-2.484GHz
 Transmission Rate: 250Kbps

Garantía

Este producto tiene una garantía de 3 años.
 Cualquier daño o desperfecto causado por una persona, o un uso indebido del dispositivo, anularán inmediatamente la garantía del producto.

Guarantee

This product is guaranteed for 3 years by the manufacture.
 Any hand-made damage or improper operation of the product are not offered quality guarantee by the company.

Protección Medioambiental

Los productos eléctricos no deben tirarse junto con los desechos domésticos, deben llevarse a un punto ecológico comunitario de recogida de este tipo de materiales, de acuerdo con la legislación local. Póngase en contacto con las autoridades locales o con su local. Póngase en contacto con las autoridades locales o con su vendedor, para que le aconsejen sobre el reciclaje. El material de embalaje es reciclable. Deshágase del embalaje de manera ecológica y de forma que el servicio de recogida pueda acceder fácilmente al material reciclable.

Environmental protection

Electrical products must not be thrown out with domestic waste. They must be taken to a communal collecting point for environmentally friendly disposal in accordance with local regulations. Contact your local authorities or stockist for advice on recycling.

Garantía

Este produto tem uma garantia de 3 anos.
 Qualquer dano ou defeito causado por uma pessoa ou uso indevido do dispositivo, anulam imediatamente a garantia do produto.

Proteção ambiental

Os produtos elétricos não devem ser eliminados com os resíduos domésticos. Devem ser levados para um ponto de recolha comunitário para eliminação ecológica, de acordo com as regulamentações locais. Contacte as suas autoridades locais ou revendedor para aconselhamento sobre a reciclagem. O material da embalagem é reciclável. Elimine a embalagem de forma amiga do ambiente e disponibilize-a para o serviço de recolha de material.



Imprex Europe S.L. Avda. de la Industria 22-26, 28947 Fuenlabrada, Madrid | NIF B28115764 Made in PRC | imprexeurope.com | garza.es

