

famille Riley Riley-Familie

RILEY

La collection Riley se compose de chaises et tabourets. La chaise rembourrée a le dossier haut et la structure en bois ou en tube de métal. La version avec la structure métallique est disponible aussi dans la version empilable. Tabouret en métal avec quatre pieds, avec piston levée à gaz vernis ou en tube de métal \varnothing 11 mm. Assises au choix parmi du multiplis de bois, synderme ou rembourrage en deux versions.

Die Riley-Kollektion besteht aus Stühlen und Hockern. Der gepolsterte Stuhl mit hoher Rückenlehne hat ein Gestell aus Holz oder Metallrohr. Die Version mit Metallstruktur ist auch in der stapelbaren Variante verfügbar. Die Hocker sind entweder mit vier Metallbeinen oder mit höhenverstellbarem Sockel mit Gaslift oder mit Stangengestell erhältlich. Die Sitze sind wahlweise aus Schichtholz, regeneriertem Leder oder in zwei Varianten gepolstert.

section tabourets Hocker Abschnitt

CB2108
CB2108-MTO



CB2108-A
CB2108-A MTO



CB2110
CB2110-MTO



CB2110-A
CB2110-A MTO



CB2116
CB2116-MTO



CB2116-A
CB2116-A MTO



CB2109
CB2109-MTO



CB2109-A
CB2109-A MTO



section chaises Stühle Abschnitt

CB2158
CB2158-MTO



CB2157
CB2157-MTO
CB2157-N
CB2157-N MTO



CB2197
CB2197-MTO






CB2189
CB2189-MTO



TABOURETS HOCKER




RILEY CB2108

DIMENSIONS MAßE	L B	41	P. T	48,5	H. H	80	H.A. SH	65
CARACTÉRISTIQUES MERKMALE		1 pc		KG	9,4		MC	0,23



STRUCTURE STRUKTUR			ASSISE SITZ				€	
mét. Met.	<input type="checkbox"/> P2L	ROSE POUDRE OPAQUE ALTROSA MATT	mult.hêt. Shiz.Bu.	<input type="checkbox"/> P132	GRAPHITE GRAPHIT		232,00	
	<input type="checkbox"/> P7L	SAFRAN OPAQUE SAFRAN MATT	synderme reg.Leder	<input type="checkbox"/> 315	NOIR SCHWARZ	<input type="checkbox"/> 474	BLANC OPTIQUE SCHNEEWEISS	250,00
	<input type="checkbox"/> P8L	VERT THYM OPAQUE THYMIAN MATT		<input type="checkbox"/> D03	GRÈGE TAUBENGRAU	<input type="checkbox"/> R04	COGNAC COGNAC	
	<input type="checkbox"/> P15	NOIR OPAQUE SCHWARZ MATT	Ekos Ekos	<input type="checkbox"/> G8K	BLANC WEISS	<input type="checkbox"/> G8N	NOIR SCHWARZ	268,00
				<input type="checkbox"/> G8Q	GRÈGE TAUBENGRAU			
		Cros Cros	<input type="checkbox"/> SKZ	SABLE SAND	<input type="checkbox"/> SLA	GRÈGE TAUBENGRAU		
			<input type="checkbox"/> SLB	NOIR SCHWARZ	<input type="checkbox"/> SLC	CITRON ZITRONENGELB		
			<input type="checkbox"/> SLD	SAFRAN SAFRAN	<input type="checkbox"/> SLE	ROSE ROSA		
			<input type="checkbox"/> SLF	BORDEAUX BORDEAUX	<input type="checkbox"/> SLG	VERT THYM THYMIAN		
			<input type="checkbox"/> SLH	VERT BOUTEILLE WALDGRÜN	<input checked="" type="checkbox"/> SYQ	BLEU BLAU		

RILEY CB2108-MTO

DIMENSIONS MAßE	L B	41	P. T	48,5	H. H	80	H.A. SH	65
CARACTÉRISTIQUES MERKMALE		1 pc		KG	9,4		MC	0,23

LOT MINIMUM
MINDESTABNAHME

2 PIÈCES (DE LA MÊME FINITION). POUR QUANTITÉS SUPÉRIEURES, VEUILLEZ PRÉVOIR MULTIPLES D'EMBALLAGE
2 STÜCK (GLEICHE AUSFÜHRUNG) + EIN VIELFACHES DER VERPACKUNGSEINHEIT




DÉTAILS
BESCHREIBUNG

MÈTRES NÉCESSAIRES POUR «COM» À PAGE 13
KUNDENSTOFF-BEDARF "COM" AUF SEITE 13



STRUCTURE STRUKTUR			ASSISE SITZ				€
mét. Met.	<input type="checkbox"/> P2L	ROSE POUDRE OPAQUE ALTROSA MATT	rev.au choix Bezug Auswahl	<input type="checkbox"/> A	CATÉGORIE « A » KATEGORIE A		288,00
	<input type="checkbox"/> P7L	SAFRAN OPAQUE SAFRAN MATT	rev.au choix Bezug Auswahl	<input type="checkbox"/> C	CATÉGORIE « C » KATEGORIE C		300,00
	<input type="checkbox"/> P8L	VERT THYM OPAQUE THYMIAN MATT	rev.au choix Bezug Auswahl	<input type="checkbox"/> F	CATÉGORIE « F » KATEGORIE F		412,00
	<input type="checkbox"/> P15	NOIR OPAQUE SCHWARZ MATT	rev. Bezug	<input type="checkbox"/> COM	Tissu client Kundenstoff		288,00




RILEY SOFT CB2108-A

DIMENSIONS MAßE	L B	41	P. T	48,5	H. H	80	H.A. SH	66
CARACTÉRISTIQUES MERKMALE		1 pc		KG	9,4		MC	0,24



STRUCTURE STRUKTUR			ASSISE SITZ				€	
mét. Met.	<input type="checkbox"/> P2L	ROSE POUDRE OPAQUE ALTROSA MATT	Ekos Ekos	<input type="checkbox"/> G8K	BLANC WEISS	<input type="checkbox"/> G8N	NOIR SCHWARZ	263,00
	<input type="checkbox"/> P7L	SAFRAN OPAQUE SAFRAN MATT		<input type="checkbox"/> G8Q	GRÈGE TAUBENGRAU			
	<input type="checkbox"/> P8L	VERT THYM OPAQUE THYMIAN MATT	Cros Cros	<input type="checkbox"/> SKZ	SABLE SAND	<input type="checkbox"/> SLA	GRÈGE TAUBENGRAU	
	<input type="checkbox"/> P15	NOIR OPAQUE SCHWARZ MATT		<input type="checkbox"/> SLB	NOIR SCHWARZ	<input type="checkbox"/> SLC	CITRON ZITRONENGELB	
				<input type="checkbox"/> SLD	SAFRAN SAFRAN	<input type="checkbox"/> SLE	ROSE ROSA	
			<input type="checkbox"/> SLF	BORDEAUX BORDEAUX	<input type="checkbox"/> SLG	VERT THYM THYMIAN		
			<input type="checkbox"/> SLH	VERT BOUTEILLE WALDGRÜN	<input checked="" type="checkbox"/> SYQ	BLEU BLAU		

RILEY SOFT CB2108-A MTO

DIMENSIONS MAßE	L B	41	P. T	48,5	H. H	80	H.A. SH	65
CARACTÉRISTIQUES MERKMALE		1 pc		KG	9,4		MC	0,24
LOT MINIMUM MINDESTABNAHME	2 PIÈCES (DE LA MÊME FINITION). POUR QUANTITÉS SUPÉRIEURES, VEUILLEZ PRÉVOIR MULTIPLES D'EMBALLAGE 2 STÜCK (GLEICHE AUSFÜHRUNG) + EIN VIELFACHES DER VERPACKUNGSEINHEIT							
DÉTAILS BESCHREIBUNG	MÈTRES NÉCESSAIRES POUR «COM» À PAGE 13 KUNDENSTOFF-BEDARF "COM" AUF SEITE 13							



STRUCTURE STRUKTUR			ASSISE SITZ			€
mét. Met.	<input type="checkbox"/> P2L	ROSE POUDRE OPAQUE ALTROSA MATT	rev.au choix Bezug Auswahl	<input type="checkbox"/> A	CATÉGORIE « A » KATEGORIE A	282,00
	<input type="checkbox"/> P7L	SAFRAN OPAQUE SAFRAN MATT	rev.au choix Bezug Auswahl	<input type="checkbox"/> C	CATÉGORIE « C » KATEGORIE C	293,00
	<input type="checkbox"/> P8L	VERT THYM OPAQUE THYMIAN MATT	rev.au choix Bezug Auswahl	<input type="checkbox"/> F	CATÉGORIE « F » KATEGORIE F	389,00
	<input type="checkbox"/> P15	NOIR OPAQUE SCHWARZ MATT	rev. Bezug	<input type="checkbox"/> COM	Tissu client Kundenstoff	282,00




RILEY CB2110

DIMENSIONS MAßE	L B	43	P. T	47,5	H. H	80	H.A. SH	65
CARACTÉRISTIQUES MERKMALE		1 pc		KG	8,9		MC	0,23



STRUCTURE STRUKTUR			ASSISE SITZ			€
mét. Met.	<input type="checkbox"/> P15	NOIR OPAQUE SCHWARZ MATT	mult.hêt. Shlz.Bu.	<input type="checkbox"/> P132	GRAPHITE GRAPHIT	202,00
	<input type="checkbox"/> P94	BLANC OPTIQUE OPAQUE SCHNEEWEISS MATT	synderme reg.Leder	<input type="checkbox"/> 315	NOIR SCHWARZ	220,00
	<input type="checkbox"/> P176	GRÈGE OPAQUE TAUBENGRAU MATT		<input type="checkbox"/> D03	GRÈGE TAUBENGRAU	
			Ekos Ekos	<input type="checkbox"/> G8K	BLANC WEISS	239,00
				<input type="checkbox"/> G8Q	GRÈGE TAUBENGRAU	
			Cros Cros	<input type="checkbox"/> SKZ	SABLE SAND	
				<input type="checkbox"/> SLB	NOIR SCHWARZ	
				<input type="checkbox"/> SLD	SAFRAN SAFRAN	
				<input type="checkbox"/> SLF	BORDEAUX BORDEAUX	
				<input type="checkbox"/> SLH	VERT BOUTEILLE WALDGRÜN	
				<input type="checkbox"/> 474	BLANC OPTIQUE SCHNEEWEISS	220,00
				<input type="checkbox"/> R04	COGNAC COGNAC	
				<input type="checkbox"/> G8N	NOIR SCHWARZ	239,00
				<input type="checkbox"/> SLA	GRÈGE TAUBENGRAU	
				<input type="checkbox"/> SLC	CITRON ZITRONENGELB	
				<input type="checkbox"/> SLE	ROSE ROSA	
				<input type="checkbox"/> SLG	VERT THYM THYMIAN	
				<input type="checkbox"/> SYQ	BLEU BLAU	



RILEY CB2110-MTO

DIMENSIONS MAßE	L B	43	P. T	47,5	H. H	80	H.A. SH	65
CARACTÉRISTIQUES MERKMALE		1 pc		KG	8,9		MC	0,23
LOT MINIMUM MINDESTABNAHME	2 PIÈCES (DE LA MÊME FINITION). POUR QUANTITÉS SUPÉRIEURES, VEUILLEZ PRÉVOIR MULTIPLES D'EMBALLAGE 2 STÜCK (GLEICHE AUSFÜHRUNG) + EIN VIELFACHES DER VERPACKUNGSEINHEIT							
DÉTAILS BESCHREIBUNG	MÈTRES NÉCESSAIRES POUR «COM» À PAGE 13 KUNDENSTOFF-BEDARF "COM" AUF SEITE 13							



STRUCTURE STRUKTUR			ASSISE SITZ			€
mét. Met.	<input type="checkbox"/> P15	NOIR OPAQUE SCHWARZ MATT	rev.au choix Bezug Auswahl	<input type="checkbox"/> A	CATÉGORIE « A » KATEGORIE A	259,00
	<input type="checkbox"/> P94	BLANC OPTIQUE OPAQUE SCHNEEWEISS MATT	rev.au choix Bezug Auswahl	<input type="checkbox"/> C	CATÉGORIE « C » KATEGORIE C	272,00
	<input type="checkbox"/> P176	GRÈGE OPAQUE TAUBENGRAU MATT	rev.au choix Bezug Auswahl	<input type="checkbox"/> F	CATÉGORIE « F » KATEGORIE F	383,00
			rev. Bezug	<input type="checkbox"/> COM	Tissu client Kundenstoff	259,00




RILEY SOFT CB2110-A

DIMENSIONS MAÛE	L B	43	P. T	47,5	H. H	80	H.A. SH	66
CARACTÉRISTIQUES MERKMALE		1 pc		KG	8,9	MC	0,24	



STRUCTURE STRUKTUR			ASSISE SITZ				€	
mét. Met.	<input type="checkbox"/> P15	NOIR OPAQUE SCHWARZ MATT	Ekos Ekos	<input type="checkbox"/> G8K	BLANC WEISS	<input type="checkbox"/> G8N	NOIR SCHWARZ	234,00
	<input type="checkbox"/> P94	BLANC OPTIQUE OPAQUE SCHNEEWEISS MATT		<input type="checkbox"/> G8Q	GRÈGE TAUBENGRAU			
	<input type="checkbox"/> P176	GRÈGE OPAQUE TAUBENGRAU MATT	Cros Cros	<input type="checkbox"/> SKZ	SABLE SAND	<input type="checkbox"/> SLA	GRÈGE TAUBENGRAU	
				<input type="checkbox"/> SLB	NOIR SCHWARZ	<input type="checkbox"/> SLC	CITRON ZITRONENGELB	
				<input type="checkbox"/> SLD	SAFRAN SAFRAN	<input type="checkbox"/> SLE	ROSE ROSA	
				<input type="checkbox"/> SLF	BORDEAUX BORDEAUX	<input type="checkbox"/> SLG	VERT THYM THYMIAN	
				<input type="checkbox"/> SLH	VERT BOUTEILLE WALDGRÜN	<input checked="" type="checkbox"/> SYQ	BLEU BLAU	

RILEY SOFT CB2110-A MTO

DIMENSIONS MAÛE	L B	43	P. T	47,5	H. H	80	H.A. SH	65
CARACTÉRISTIQUES MERKMALE		1 pc		KG	8,9	MC	0,24	

LOT MINIMUM
MINDESTABNAHME

2 PIÈCES (DE LA MÊME FINITION). POUR QUANTITÉS SUPÉRIEURES, VEUILLEZ PRÉVOIR MULTIPLES D'EMBALLAGE
2 STÜCK (GLEICHE AUSFÜHRUNG) + EIN VIELFACHES DER VERPACKUNGSEINHEIT



DÉTAILS
BESCHREIBUNG

MÈTRES NÉCESSAIRES POUR «COM» À PAGE 13
KUNDENSTOFF-BEDARF "COM" AUF SEITE 13



STRUCTURE STRUKTUR			ASSISE SITZ				€
mét. Met.	<input type="checkbox"/> P15	NOIR OPAQUE SCHWARZ MATT	rev.au choix Bezug Auswahl	<input type="checkbox"/> A	CATÉGORIE « A » KATEGORIE A		254,00
	<input type="checkbox"/> P94	BLANC OPTIQUE OPAQUE SCHNEEWEISS MATT	rev.au choix Bezug Auswahl	<input type="checkbox"/> C	CATÉGORIE « C » KATEGORIE C		265,00
	<input type="checkbox"/> P176	GRÈGE OPAQUE TAUBENGRAU MATT	rev.au choix Bezug Auswahl	<input type="checkbox"/> F	CATÉGORIE « F » KATEGORIE F		360,00
			rev. Bezug	<input type="checkbox"/> COM	Tissu client Kundenstoff		254,00




RILEY CB2116

DIMENSIONS MAÛE	L B	43	P. T	48,5	H. H	91	H.A. SH	76
CARACTÉRISTIQUES MERKMALE		1 pc		KG	9,1	MC	0,26	



STRUCTURE STRUKTUR			ASSISE SITZ				€	
mét. Met.	<input type="checkbox"/> P15	NOIR OPAQUE SCHWARZ MATT	mult.hêt. Shlz.Bu.	<input type="checkbox"/> P132	GRAPHITE GRAPHIT		210,00	
	<input type="checkbox"/> P94	BLANC OPTIQUE OPAQUE SCHNEEWEISS MATT	synderme reg.Leder	<input type="checkbox"/> 315	NOIR SCHWARZ	<input type="checkbox"/> 474	BLANC OPTIQUE SCHNEEWEISS	229,00
	<input type="checkbox"/> P176	GRÈGE OPAQUE TAUBENGRAU MATT		<input type="checkbox"/> D03	GRÈGE TAUBENGRAU	<input type="checkbox"/> R04	COGNAC COGNAC	246,00
			Ekos Ekos	<input type="checkbox"/> G8K	BLANC WEISS	<input type="checkbox"/> G8N	NOIR SCHWARZ	
				<input type="checkbox"/> G8Q	GRÈGE TAUBENGRAU			
			Cros Cros	<input type="checkbox"/> SKZ	SABLE SAND	<input type="checkbox"/> SLA	GRÈGE TAUBENGRAU	
				<input type="checkbox"/> SLB	NOIR SCHWARZ	<input type="checkbox"/> SLC	CITRON ZITRONENGELB	
				<input type="checkbox"/> SLD	SAFRAN SAFRAN	<input type="checkbox"/> SLE	ROSE ROSA	
				<input type="checkbox"/> SLF	BORDEAUX BORDEAUX	<input type="checkbox"/> SLG	VERT THYM THYMIAN	
				<input type="checkbox"/> SLH	VERT BOUTEILLE WALDGRÜN	<input checked="" type="checkbox"/> SYQ	BLEU BLAU	




RILEY CB2116-MTO

DIMENSIONS MÄÙE	L B	43	P. T	48,5	H. H	91	H.A. SH	76
CARACTÉRISTIQUES MERKMALE		1 pc		KG	9,1		MC	0,26
LOT MINIMUM MINDESTABNAHME	2 PIÈCES (DE LA MÊME FINITION). POUR QUANTITÉS SUPÉRIEURES, VEUILLEZ PRÉVOIR MULTIPLES D'EMBALLAGE 2 STÜCK (GLEICHE AUSFÜHRUNG) + EIN VIELFACHES DER VERPACKUNGSEINHEIT							
DÉTAILS BESCHREIBUNG	MÈTRES NÉCESSAIRES POUR «COM» À PAGE 13 KUNDENSTOFF-BEDARF "COM" AUF SEITE 13							



STRUCTURE STRUKTUR			ASSISE SITZ		€
mét. Met.	<input type="checkbox"/> P15	NOIR OPAQUE SCHWARZ MATT	rev.au choix Bezug Auswahl	<input type="checkbox"/> A CATÉGORIE « A » KATEGORIE A	267,00
	<input type="checkbox"/> P94	BLANC OPTIQUE OPAQUE SCHNEEWEISS MATT	rev.au choix Bezug Auswahl	<input type="checkbox"/> C CATÉGORIE « C » KATEGORIE C	279,00
	<input type="checkbox"/> P176	GRÈGE OPAQUE TAUBENGRAU MATT	rev.au choix Bezug Auswahl	<input type="checkbox"/> F CATÉGORIE « F » KATEGORIE F	391,00
			rev. Bezug	<input type="checkbox"/> COM Tissu client Kundenstoff	267,00




RILEY SOFT CB2116-A

DIMENSIONS MÄÙE	L B	43	P. T	48,5	H. H	91	H.A. SH	77
CARACTÉRISTIQUES MERKMALE		1 pc		KG	9,1		MC	0,28



STRUCTURE STRUKTUR			ASSISE SITZ				€
mét. Met.	<input type="checkbox"/> P15	NOIR OPAQUE SCHWARZ MATT	Ekos Ekos	<input type="checkbox"/> G8K BLANC WEISS	<input type="checkbox"/> G8N NOIR SCHWARZ	241,00	
	<input type="checkbox"/> P94	BLANC OPTIQUE OPAQUE SCHNEEWEISS MATT		<input type="checkbox"/> G8Q GRÈGE TAUBENGRAU			
	<input type="checkbox"/> P176	GRÈGE OPAQUE TAUBENGRAU MATT	Cros Cros	<input type="checkbox"/> SKZ SABLE SAND	<input type="checkbox"/> SLA GRÈGE TAUBENGRAU		
				<input type="checkbox"/> SLB NOIR SCHWARZ	<input type="checkbox"/> SLC CITRON ZITRONENGELB		
				<input type="checkbox"/> SLD SAFRAN SAFRAN	<input type="checkbox"/> SLE ROSE ROSA		
				<input type="checkbox"/> SLF BORDEAUX BORDEAUX	<input type="checkbox"/> SLG VERT THYM THYMIAN		
				<input type="checkbox"/> SLH VERT BOUTEILLE WALDGRÜN	<input checked="" type="checkbox"/> SYQ BLEU BLAU		


RILEY SOFT CB2116-A MTO

DIMENSIONS MÄÙE	L B	43	P. T	48,5	H. H	91	H.A. SH	77
CARACTÉRISTIQUES MERKMALE		1 pc		KG	9,1		MC	0,28
LOT MINIMUM MINDESTABNAHME	2 PIÈCES (DE LA MÊME FINITION). POUR QUANTITÉS SUPÉRIEURES, VEUILLEZ PRÉVOIR MULTIPLES D'EMBALLAGE 2 STÜCK (GLEICHE AUSFÜHRUNG) + EIN VIELFACHES DER VERPACKUNGSEINHEIT							
DÉTAILS BESCHREIBUNG	MÈTRES NÉCESSAIRES POUR «COM» À PAGE 13 KUNDENSTOFF-BEDARF "COM" AUF SEITE 13							



STRUCTURE STRUKTUR			ASSISE SITZ		€
mét. Met.	<input type="checkbox"/> P15	NOIR OPAQUE SCHWARZ MATT	rev.au choix Bezug Auswahl	<input type="checkbox"/> A CATÉGORIE « A » KATEGORIE A	261,00
	<input type="checkbox"/> P94	BLANC OPTIQUE OPAQUE SCHNEEWEISS MATT	rev.au choix Bezug Auswahl	<input type="checkbox"/> C CATÉGORIE « C » KATEGORIE C	272,00
	<input type="checkbox"/> P176	GRÈGE OPAQUE TAUBENGRAU MATT	rev.au choix Bezug Auswahl	<input type="checkbox"/> F CATÉGORIE « F » KATEGORIE F	368,00
			rev. Bezug	<input type="checkbox"/> COM Tissu client Kundenstoff	261,00





RILEY CB2109

DIMENSIONS MAßE	L 42 B	P. 46 T	H. 96 H (78)	H.A. 83 SH (65)
CARACTÉRISTIQUES MERKMALE	 1 pc	 KG 19,7	 MC 0,21	
DÉTAILS BESCHREIBUNG	LEVÉE À GAZ GASLIFT			



STRUCTURE STRUKTUR		ASSISE SITZ		€
mét. Met.	<input type="checkbox"/> P15 NOIR OPAQUE SCHWARZ MATT <input type="checkbox"/> P77 CHROMÉ VERCHROMT <input type="checkbox"/> P94 BLANC OPTIQUE OPAQUE SCHNEEWEISS MATT	mult.hêt. Shiz.Bu.	<input type="checkbox"/> P132 GRAPHITE GRAPHIT	297,00
		synderme reg.Leder	<input type="checkbox"/> 315 NOIR SCHWARZ <input type="checkbox"/> D03 GRÈGE TAUBENGRAU	317,00
		Ekos Ekos	<input type="checkbox"/> G8K BLANC WEISS <input type="checkbox"/> G8Q GRÈGE TAUBENGRAU	337,00
		Cros Cros	<input type="checkbox"/> SKZ SABLE SAND <input type="checkbox"/> SLB NOIR SCHWARZ <input type="checkbox"/> SLD SAFRAN SAFRAN <input type="checkbox"/> SLF BORDEAUX BORDEAUX <input type="checkbox"/> SLH VERT BOUTEILLE WALDGRÜN	
			<input type="checkbox"/> 474 BLANC OPTIQUE SCHNEEWEISS <input type="checkbox"/> R04 COGNAC COGNAC <input type="checkbox"/> G8N NOIR SCHWARZ <input type="checkbox"/> SLA GRÈGE TAUBENGRAU <input type="checkbox"/> SLC CITRON ZITRONENGELB <input type="checkbox"/> SLE ROSE ROSA <input type="checkbox"/> SLG VERT THYM THYMIAN <input checked="" type="checkbox"/> N SYQ BLEU BLAU	





RILEY CB2109-MTO

DIMENSIONS MAßE	L 42 B	P. 46 T	H. 96 H (78)	H.A. 83 SH (65)
CARACTÉRISTIQUES MERKMALE	 1 pc	 KG 19,7	 MC 0,21	
LOT MINIMUM MINDESTABNAHME	2 PIÈCES (DE LA MÊME FINITION). POUR QUANTITÉS SUPÉRIEURES, VEUILLÉZ PRÉVOIR MULTIPLES D'EMBALLAGE 2 STÜCK (GLEICHE AUSFÜHRUNG) + EIN VIELFACHES DER VERPACKUNGSEINHEIT			
DÉTAILS BESCHREIBUNG	LEVÉE À GAZ - MÈTRES NÉCESSAIRES POUR «COM» À PAGE 13 GASLIFT - KUNDENSTOFF-BEDARF "COM" AUF SEITE 13			



STRUCTURE STRUKTUR		ASSISE SITZ		€
mét. Met.	<input type="checkbox"/> P15 NOIR OPAQUE SCHWARZ MATT <input type="checkbox"/> P77 CHROMÉ VERCHROMT <input type="checkbox"/> P94 BLANC OPTIQUE OPAQUE SCHNEEWEISS MATT	rev.au choix Bezug Auswahl	<input type="checkbox"/> A CATÉGORIE « A » KATEGORIE A	366,00
		rev.au choix Bezug Auswahl	<input type="checkbox"/> C CATÉGORIE « C » KATEGORIE C	380,00
		rev.au choix Bezug Auswahl	<input type="checkbox"/> F CATÉGORIE « F » KATEGORIE F	503,00
		rev. Bezug	<input type="checkbox"/> COM Tissu client Kundenstoff	366,00

RILEY SOFT CB2109-A

DIMENSIONS MAßE	L 42 B	P. 46 T	H. 97 H (79)	H.A. 84 SH (66)
CARACTÉRISTIQUES MERKMALE	 1 pc	 KG 19,7	 MC 0,23	
DÉTAILS BESCHREIBUNG	LEVÉE À GAZ GASLIFT			



STRUCTURE STRUKTUR		ASSISE SITZ		€
mét. Met.	<input type="checkbox"/> P15 NOIR OPAQUE SCHWARZ MATT <input type="checkbox"/> P77 CHROMÉ VERCHROMT <input type="checkbox"/> P94 BLANC OPTIQUE OPAQUE SCHNEEWEISS MATT	Ekos Ekos	<input type="checkbox"/> G8K BLANC WEISS <input type="checkbox"/> G8Q GRÈGE TAUBENGRAU	330,00
		Cros Cros	<input type="checkbox"/> SKZ SABLE SAND <input type="checkbox"/> SLB NOIR SCHWARZ <input type="checkbox"/> SLD SAFRAN SAFRAN <input type="checkbox"/> SLF BORDEAUX BORDEAUX <input type="checkbox"/> SLH VERT BOUTEILLE WALDGRÜN	
			<input type="checkbox"/> G8N NOIR SCHWARZ <input type="checkbox"/> SLA GRÈGE TAUBENGRAU <input type="checkbox"/> SLC CITRON ZITRONENGELB <input type="checkbox"/> SLE ROSE ROSA <input type="checkbox"/> SLG VERT THYM THYMIAN <input checked="" type="checkbox"/> N SYQ BLEU BLAU	