


INSTRUCTION D'INSTALLATION



2 YEARS
WARRANTY

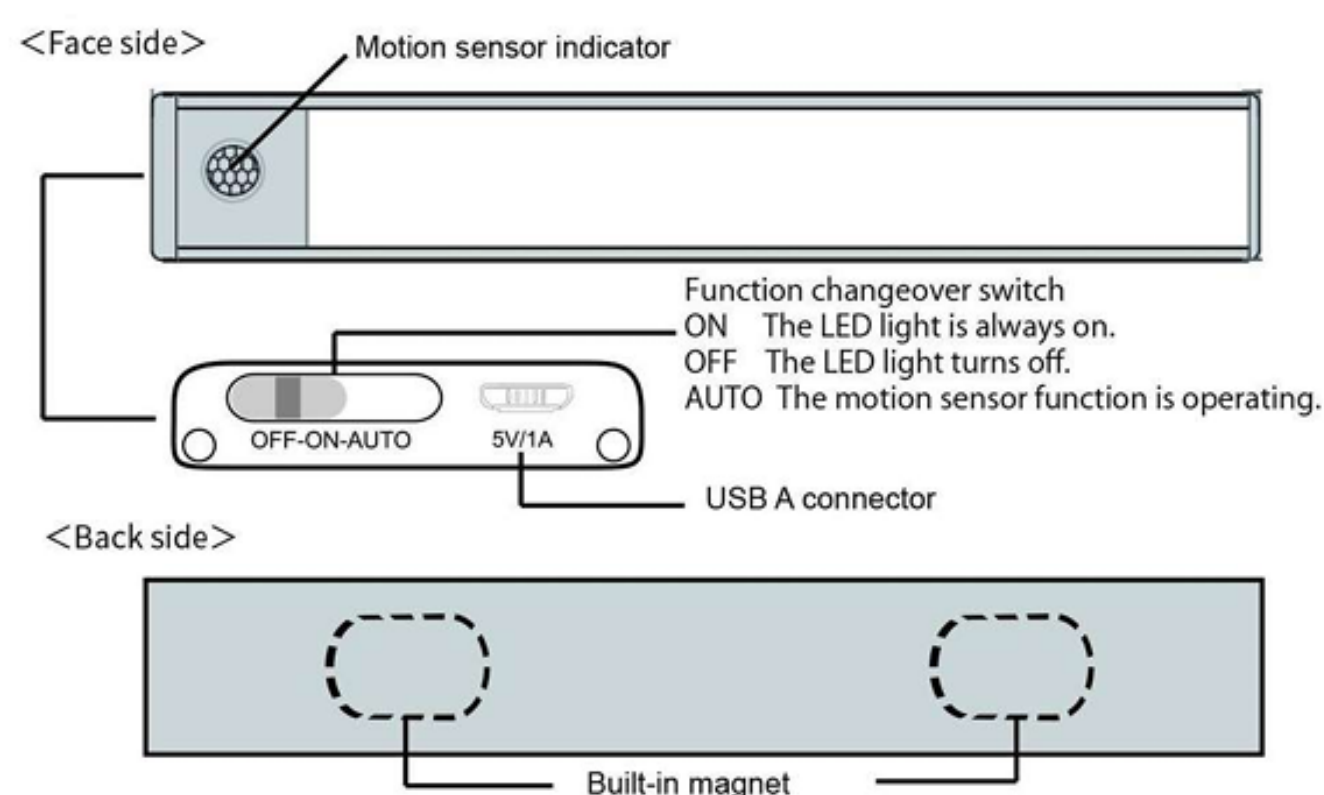
Modèle	VT-8141	VT-8142	VT-8143
Watts	1.5W	2W	2.5 W
Lumens	110lm	160lm	260lm
Angle de faisceau	180°	180°	180°
Type de corps	Aluminium	Aluminium	Aluminium
Dimension	300*40*11mm	400*40*11mm	600*40*11mm
Batterie	LITHIUM1500mA	LITHIUM2200mA	LITHIUM3000mA
Temps de charge	4 heures	6 heures	7 heures
Temps de travail	5 ~ 6 heures	6 ~ 7 heures	7 ~ 8 heures
Mode capteur	Capteur PIR	Capteur PIR	Capteur PIR
Angle de détection	120°	120°	120°
Distance de détection	3M ~ 5M	3M ~ 5M	3M ~ 5M
Temporisation	15s	15s	15s
Tension d'entrée	C.C : 5V, 1A	C.C : 5V, 1A	C.C : 5V, 1A

Instruction et garantie

Merci d'avoir choisi et acheté le produit V-TAC. V-TAC vous servira au mieux. Veuillez lire attentivement ces instructions avant de commencer l'installation et conserver ce manuel à portée de main pour référence future. Si vous avez une autre question, veuillez contacter notre revendeur ou le vendeur local auprès duquel vous avez acheté le produit. Ils sont formés et prêts à vous servir au mieux. La garantie est valable 5 ans à compter de la date d'achat. La garantie ne s'applique pas aux dommages causés par une mauvaise installation ou une usure anormale. La société ne donne aucune garantie contre les dommages à toute surface dus à un retrait et une installation incorrects du produit. Les produits conviennent à un fonctionnement quotidien de 10 à 12 heures. L'utilisation du produit 24 heures sur 24 annulerait la garantie. Ce produit est garanti uniquement contre les défauts de fabrication.

AVERTISSEMENT :

- Veuillez vous assurer de couper l'alimentation avant de commencer l'installation
- L'installation doit être effectuée par un électricien qualifié.
- La source lumineuse de ce luminaire n'est pas remplaçable ; lorsque la source lumineuse atteint sa fin de vie, l'ensemble du luminaire doit être remplacé.
- Gardez les enfants éloignés de ce produit ou de ses accessoires
- N'utilisez pas et ne stockez pas ce produit dans un endroit chaud et humide, ou dans un endroit avec beaucoup de poussière ou de fumée huileuse
- Évitez les fortes vibrations, les chocs ou toute force excessive exercée sur ce produit.
- Ne démontez pas, ne réparez pas, ne traitez pas ou ne modifiez pas ce produit. Ne l'utilisez pas non plus à d'autres fins.
- Lors du nettoyage de ce produit, n'utilisez rien contenant des solvants organiques volatils tels que de l'essence et des diluants.
- Si la batterie de l'appareil cible devient chaude ou si vous sentez que quelque chose ne va pas pendant le chargement, arrêtez immédiatement de l'utiliser et contactez-nous
- Lors de la mise au rebut de ce produit, suivez les instructions de chaque gouvernement local et jetez-le correctement.

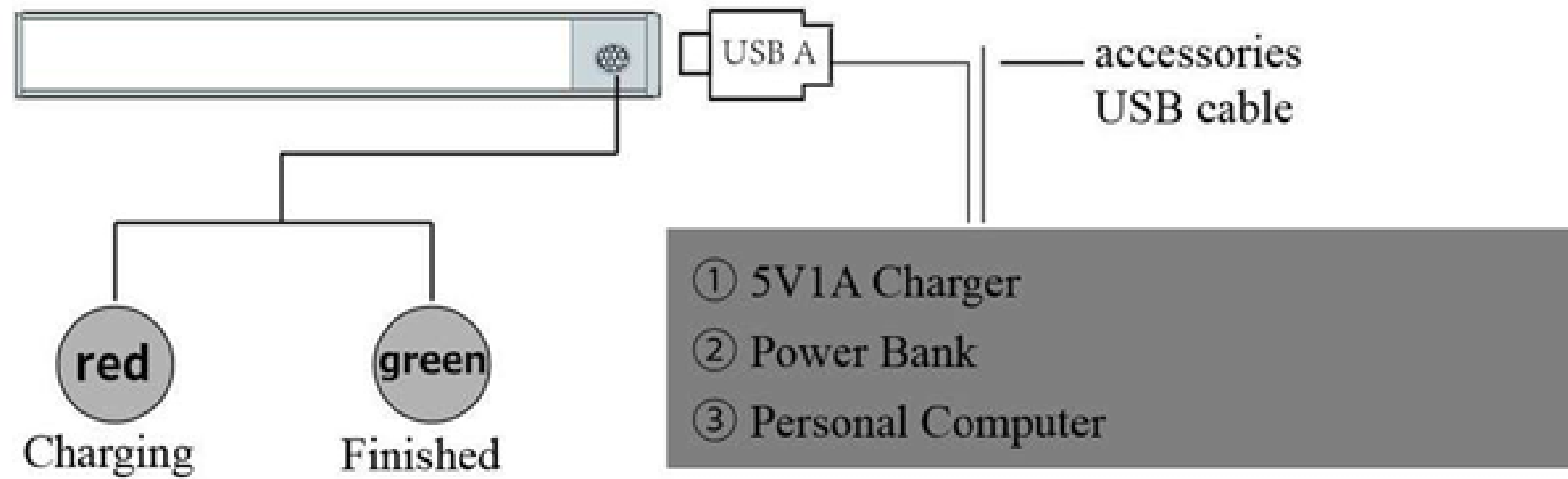


CARACTÉRISTIQUES :

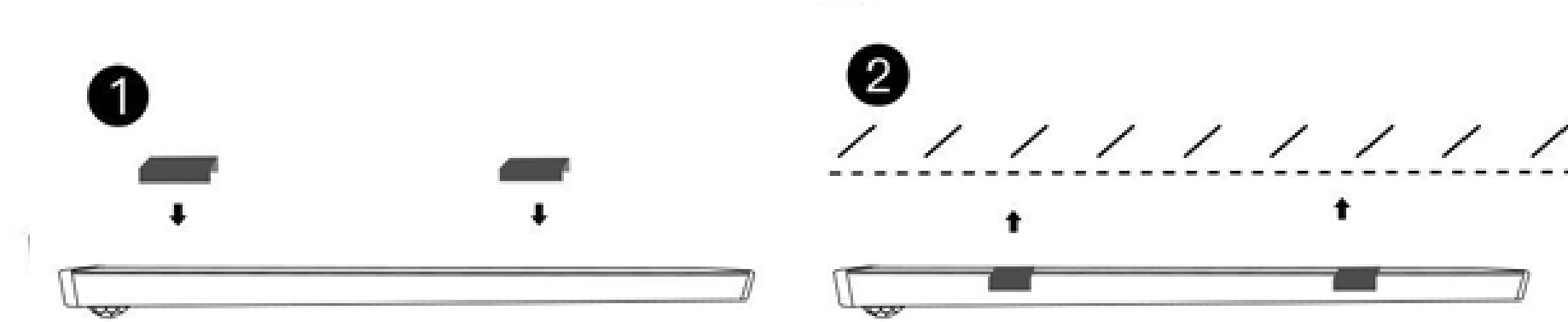
- La lumière LED avec détecteur de mouvement détecte le mouvement d'une personne entrant dans la zone de détection et allume automatiquement la lumière LED et l'éteint après un certain temps
- Peut être installé et utilisé dans les placards, armoires, cuisines, salons, entrées, etc.

MÉTHODE DE CHARGE :

- Veuillez d'abord utiliser un port USB indépendant ou un chargeur 5 V/1 A. Si un tel appareil n'existe pas, vous pouvez connecter ce produit à un ordinateur personnel. Veuillez le connecter lorsque l'ordinateur personnel est allumé.
- Connectez le connecteur USB a de la partie batterie au port USB qui peut fournir de l'énergie. La charge démarrera automatiquement et le voyant du capteur s'allumera en rouge.
- Une fois la charge terminée, le voyant devient vert.



INFORMATION PRODUIT



- Veuillez éviter d'installer dans un endroit où la surface est peinte
- Le ruban adhésif 3M est difficile à décoller une fois collé, mais une fois décollé, la force d'adhérence diminuera, veuillez essayer d'éviter un collage secondaire
- Ce produit n'est pas étanche, veuillez à l'utiliser dans un environnement sec.

ZONE DE DÉTECTION

