

PRISFORESPØRSEL PÅ AUTOMATISK SIKKERHETSTREKK

01

NYTT ELLER EKSISTERENDE BASSENG

Nytt

Eksisterende

Mål:
lengde x bredde x dybde

TYPE BASSENG

Basseng med skimmer standard

Overflow basseng

Basseng med overløpsrenne

02

03

TRAPPER


Ingen trapper

Rektangulære


Roman (buede)

MONTERING

Integrert, i vannlinjen




Integrert, over vannlinjen



Toppmontert på bassengkanten

Ideell der det er utfordringer med ekstra plass utenfor bassengets endevegg



04

05

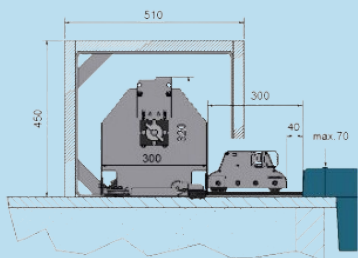
FARGE

Grønn, oliven grønn, beige/sand, grå, mørk grå lys blå eller mørk blå.





Monterings muligheter

Toppmontert






Kommer i en kasse laget av IPE treverk med en tykkelse på 25mm. Kassens mål er 51x45 cm (dybde x høyde)



Det anbefales å plassere kassen 30 cm inn på bassengkanten

Integrert i bassenget

- 01 På samme nivå som vannlinjen.
Skinnene går i en slisse under dekke rundt bassenget
og kassen kommer på nivå med bassengdekke.



- 02 På nivå over vannlinjen.
Skinnene går på dekke rundt bassenget
og øvre del av kassen kommer som en liten forhøyning

