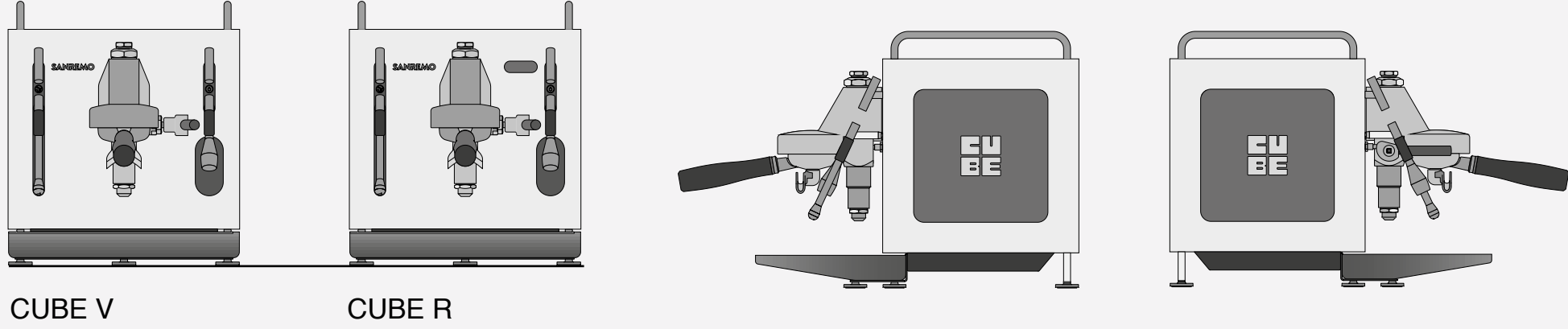




Una de nuestras cafeteras más compactas de un solo grupo. Pero debajo de su exterior minimalista se encuentra la tecnología y la potencia que se esperaría de cualquier máquina Sanremo.



CUBE V

CUBE R

Largo 323 mm  
 Profundidad 465 mm  
 Altura. 369 mm

Peso (Cube\_V) 22.7 Kg  
 Peso (Cube\_R) 26.5 kg



**Máquina de una sola caldera**

**Intercambiador de calor que inyecta agua fría para estabilizar temperatura**

**SANREMOCONECTOR**


Cuenta con la aplicación sanremo conector que nos da la oportunidad de modificar temperatura y nos muestra la producción del equipo así como la facilidad de programar encendido y apagado automático además de conectarse a la distancia a través de su página web.

**Color**



**Cronometro para estandarizar receta**

**Automática / semi automática**



**Tanque de agua interno 1.8 Lt**



**Potencia de boiler**  
 1500W/230Vac - 1300W/120Vac



**240 tazas por hora**

**Función anti-quemaduras**

Lancetas de tacto frío para vaporizar leche