Manufacturer:
Shenzhen Woody Vapes Technology Co., Ltd. (VOOPOO)
Address: Block 1, Shapuyangyong Industry Park, Songgang, Bao'an District, Shenzhen, Guangdong, China.
Email: support@voopoo.com
Website: www.voopoo.com

EC REP **Prolinx GmbH**
Brehmstr. 56, 40239 Duesseldorf
Germany Tel: +49 21131054698

UK REP **ACMEFOG COMMERCE LTD**
Ivy Business Centre Crown Street,
Failsworth, Manchester, England, M35 9BG
Tel: +44 7742767933

VOOPOO

VRIZZ

User Manual

Warranty Terms

VOOPOO will provide repair or replacement under warranty according to the following terms and conditions.

A.Warranty provides repair or replacement free of charge for defective eligible VOOPOO merchandise within 90 days of purchase by the end user.
B. This warranty is void in the following circumstances:
* The customer does not provide this warranty card and the original receipt of purchase.
* Merchandise failure or damage is caused by improper use or unauthorized adjustments.
* Merchandise failure or damage because of excessive force or impact and unrecommended operating conditions (see user m
* Merchandise failure or damage by cause of water or other conducting liquids.
* Merchandise failure or damage by cause of usage with components unsuggested by VOOPOO.
C. The warranty does not cover personal items or consumable goods and attachments, including but not limited to mouthpieces, coil heads, batteries, and USB cables.
D. The warranty does not cover any non-VOOPOO brand products even in case of their direct involvement. VOOPOO reserves the right to the final decision in all warranty cases. VOOPOO may interpret and revise the content of this warranty card.
For more information, please visit our website at www.voopoo.com or email us at support@voopootech.com.

Purchase Information

Product Model: _____
Date of Purchase (Based on the date from receipt of purchase):
Month: _____
Day: _____
Year: _____
Store Information:
Store Name: _____
Phone: _____
Store Address:
City: _____
Country: _____
Post Code: _____
Customer Information:
Customer Name: _____
Phone: _____
Customer Address:
City: _____
Country: _____
Post Code: _____

VOOPOO English

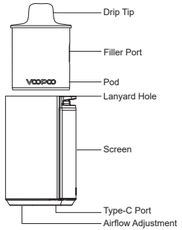

Thanks for your purchase of a VOOPOO product. For the better use of all the functions of this product, please carefully read the operation notes and detailed functional instructions before your first use of this product. If you have any problem with using this product, please contact our local agent or visit our official website at www.voopoo.com.

Parameters

Size: 51.8*22.7*98.6 mm
Power Range: 12 W-18 W-24 W
Battery Capacity: 800 mAh (Built-in)
Output Voltage: 3.2-4.2 V
Charging Voltage: 5 V / 1 A
Resistance Range: 0.3-3.0 Ω

E-liquid Capacity: 15 mL
Compatibility: VOOPOO VRIZZ Cartridges
Resistance: 0.4 Ω / 0.7 Ω

Safety Protection

- Overtime Protection: 5 s
- Short-Circuit Protection
- Low Battery Protection
- Overcharge Protection
- Over Temperature Protection
- Output Overcurrent Protection
- Max Power Protection

Steps

Step 1: Remove the pod cap from the device.
Step 2: Open the rubber plug to expose the filler port.
Step 3: Insert the e-liquid bottle nozzle into the filler port. Fill it up very slowly. DO NOT overfill to avoid leakage.
Step 4: Plug up the port firmly.
Step 5: Optional If it is a new pod, tear the sticker off the bottom of the pod.
Step 6: Restore the pod cap.
Step 7: Wait 5 minutes to let the coil become fully saturated before starting to vape.

Function Description

Activation:
This product supports auto-draw, so it will be activated when you draw the pod.

Output Power Switch:
Short press the fire button 1 time, and each press will adjust the output power; there are three gears of 12 W / 18 W / 24 W.

Timeout Protection:
If the fire button is accidentally activated for 5 seconds while it is unlocked, it will be automatically locked and prompt timeout protection.

Menu Operations:

Output power	Suction time	Battery level
		

Notes

1. This product is not recommended for minors, non-smokers, pregnant or breast-feeding women, or anyone at risk of heart disease, depression, or asthma.
2. Please keep the device away from heat, fire and water. This device should be stored in a cool and shady environment.
3. Please do not drop, throw or immerse the device in the water.
4. Please rationally use the device according to your personal situation. If discomfort occurs, please stop using it immediately.
5. EEE Recycling: This product should not be treated as household waste; instead, it should be taken to the collection place for the recycling of electrical and electronic equipment.
6. Battery Recycling: The product battery should not be treated as household waste; instead, it should be taken to the used battery collection place for recycling.
7. It is recommended to use the USB cable provided by VOOPOO to charge the device.
8. During the long-term unused period of the device, it is recommended to charge regularly to prevent discharge!
9. The storage period of the equipment shall be within 3 months. The ambient temperature ranges from -5 ℃-30 ℃, with humidity 25% ± 75% RH. Operating temperature of the electronic cigarette: 0 ℃-40 ℃!

10. Disassembly is prohibited after product failure!
11. Only for indoor charging; please use a UL-certified USB charger to avoid the danger of fire and explosion!

Warranty (Quality Assurance Certificate)

A three-month warranty is provided. During the warranty period, we will provide maintenance and replacement services. Please note the following conditions.
1.It only applies to the products registered on VOOPOO after-sales service website. (Scan the QR code below to register)
2. We assume no liability for damage caused by the user's negligence or accident.
3. We are not responsible for any damage that occurs during use, maintenance or modification that does not conform to the operating instructions in the manual.
4.The defects not caused by processing and the appearance problems are not covered in the warranty.
5.After-sales service for the coil is not provided.

Warm Prompt

Pod Leakage
There is a possibility of e-liquid leakage at high pressure when you travel by air.
Therefore, please keep your pods away from other important objects.
Deal with Condensate
There may be slight condensation of fluid due to the difference between indoor and outdoor temperature when you use the device. It is advisable to take out the pod, and shake it downwards.

VOOPOO français

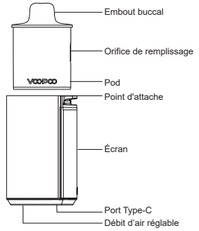

Merci pour votre achat d'un produit VOOPOO. Pour tirer le meilleur parti de toutes les fonctions de ce produit, veuillez lire attentivement les notes d'utilisation et les instructions fonctionnelles détaillées avant votre première utilisation de ce produit. Si vous rencontrez des problèmes lors de l'utilisation de ce produit, veuillez contacter notre agent local ou visitez notre site Web officiel à l'adresse www.voopootech.com.

Paramètres

Dimensions : 51,8*22,7*98,6mm
Gamme de puissance : 12 W-18 W-24 W
Capacité de la batterie : 800 mAh (intégré)
Tension de sortie : 3,2-4,2 V
Tension de charge : 5 V / 1 A
Gamme de résistance : 0,3-3,0 Ω
Capacité en e-liquide : 15 mL

Compatibilité : Cartouches VOOPOO VRizz
Résistance : 0,4 Ω / 0,7 Ω

Protection de sécurité

- Protection temps supplémentaire : 5 s
- Protection court-circuit
- Protection batterie faible
- Protection surcharge
- Protection contre la surchauffe
- Protection surintensités
- Protection d'énergie max

Étapes

Étape 1 : Retirer le capuchon du pod de l'appareil.
Étape 2 : Ouvrez le bouchon en caoutchouc de l'orifice de remplissage pour y accéder.
Étape 3 : Insérez l'embout du flacon d'e-liquide dans l'orifice de remplissage.
Remplissez-le très lentement. NE PAS trop remplir afin d'éviter les fuites.
Étape 4 : Rebouchez fermement l'orifice.
Étape 5 : (Facultatif) S'il s'agit d'un nouveau pod, déchirez le film plastique collé sous le pod.
Étape 6 : Remettez le capuchon du pod.
Étape 7 : Patientez 5 minutes afin que la résistance soit complètement saturée d'e-liquide avant de commencer à vaper.

Description des fonctions

Activation :
Ce produit est compatible avec le tirage automatique, il s'active donc lorsque vous tirez sur le pod.

Commutateur de la puissance de sortie :
Appuyez brièvement 1 fois sur le bouton d'alimentation. Chaque appui permet d'ajuster la puissance de sortie, avec trois puissances de 12 W / 18 W / 24 W.

Protection contre le délai d'attente :
Si le bouton d'alimentation est accidentellement activé pendant

5 secondes alors qu'il est déverrouillé, il sera automatiquement verrouillé et la protection contre le délai d'attente sera déclenchée.

Opérations de menu :

Puissance de sortie	Durée d'aspiration	Niveau de batterie
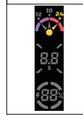		

Attention

1. Ce produit est déconseillé aux mineurs, aux femmes enceintes ou allaitantes, ou à toute personne à risque de maladie cardiaque, de dépression et asthme.
2. Veuillez tenir l'appareil à l'écart de la chaleur, du feu et de l'eau. Cet appareil doit être stocké dans un environnement frais et ombragé.
3. Veuillez ne pas laisser tomber, jeter ou immerger l'appareil dans l'eau.
4. Veuillez utiliser rationnellement l'appareil en fonction de votre situation personnelle. En cas d'inconfort, veuillez cesser de l'utiliser immédiatement.
5. Recyclage d'EEE : Ce produit ne doit pas être traité comme déchet ménager, il doit être apporté à un point de collecte adapté au recyclage des équipements électriques et électroniques.
6. Recyclage des batteries : La batterie de ce produit ne doit pas être traitée comme déchet ménager, mais doit être remise au point de collecte adapté au recyclage des batteries.
7. Il est recommandé d'utiliser le câble USB fourni par VOOPOO pour charger le dispositif.
8. Si l'appareil n'est pas utilisé pendant une longue période, il

est recommandé de le recharger régulièrement afin d'éviter toute décharge !
9. La durée de stockage de l'équipement doit être dans 3 mois : la température ambiante varie de -5 ℃ à 30℃ 30 ℃ avec une humidité de 25 % ± 75 % HR. La température de fonctionnement de la cigarette électronique : 0℃-40℃!
10. Le démontage est interdit si vous rencontrez la défaillance du produit !
11. Ce produit ne peut être chargé qu'à l'intérieur, veuillez utiliser le chargeur USB certifié UL pour charger l'appareil afin d'éviter tout risque d'incendie et d'explosion !

Garantie (certificat d'assurance qualité)

VOOPOO Une garantie de trois mois est fournie. Pendant la période de garantie, nous fournissons des services d'entretien et de remplacement. Veuillez noter les conditions suivantes.
1.Elle ne s'applique qu'aux produits enregistrés sur le site Internet du service après-vente de VOOPOO. (Scannez le code QR ci-dessous pour vous enregistrer)
2.Nous n'assumons aucune responsabilité pour les dommages résultant du fait de la négligence de l'utilisateur ou d'un accident.
3.Nous ne sommes pas responsables des dommages survenus lors d'une utilisation, d'un entretien ou d'une modification non conforme aux instructions d'utilisation du manuel.
4.Les défauts ne résultant pas du traitement et les problèmes touchant l'aspect extérieur ne sont pas couverts par la garantie.
5. Le service après-vente pour les bobines n'est pas assuré.
Scannez le code QR pour vous enregistrer sur le site web.

Conseils

En avion
Il existe une possibilité de fuite de l'e-liquide à haute pression lorsque vous voyagez en avion. Veuillez donc tenir vos capsules loin des autres objets importants.
Traiter le condensat
Lors de l'utilisation de l'appareil, le produit peut légèrement se condenser en raison de la différence de température entre l'intérieur et l'extérieur. On vous conseille de sortir la dosette, et de la secouer vers le bas.