

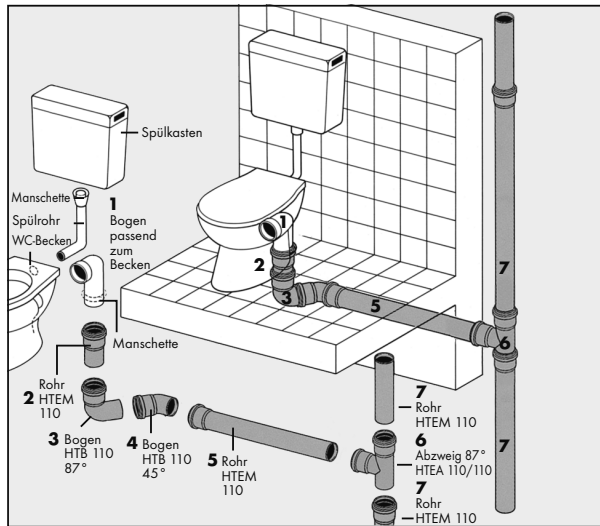
HT-Innenentwässerung

Das komplette Programm. Einfache Steckmontage, deshalb schnell und sauber zu verlegen!

- Rohre und Formstücke für Abwasserleitungen innerhalb von Gebäuden nach DIN EN 1451 - 1
- heißwasserbeständig bis 90°C
- für heiße, kalte und aggressive Abwässer geeignet
- einfache Steckmuffen-Verbindung
- schnell und rationell zu verlegen mit geringem Gefälle
- Nennweiten DN 32/40/50/75/90/110
- Material: schwer entflammbares Polypropylen = PP nach DIN 4102/B1
- Farbe: Staubgrau RAL 7037

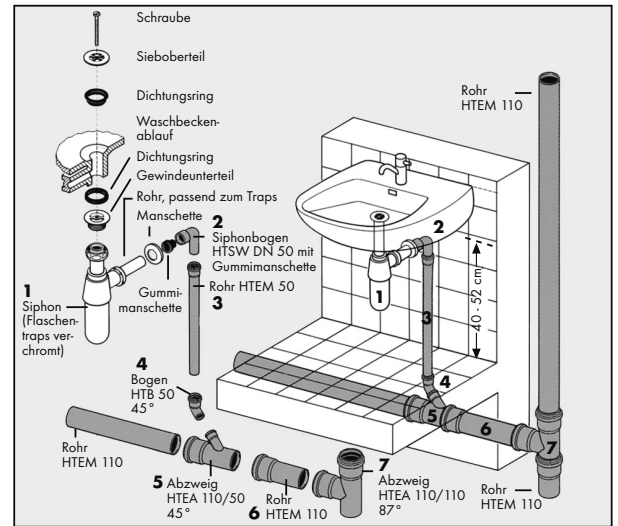
Toilette

Montage der Abwasserrohre unterhalb der Decke. Spülkasten nicht eingebaut.

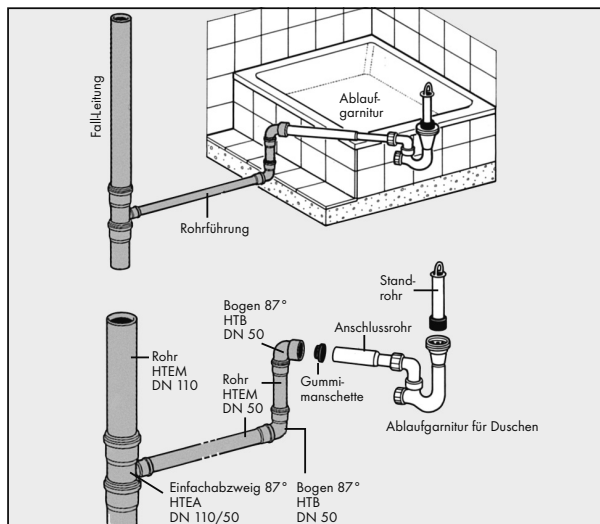


Waschbecken

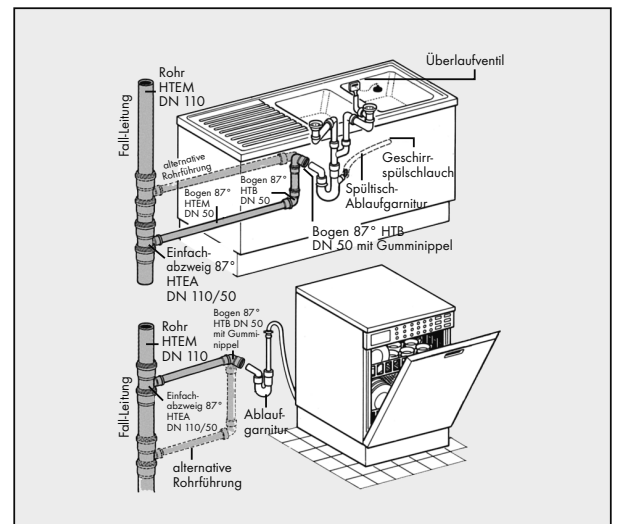
Verlegung der Abwasserrohre im Mauerschlitze. Anschluss unter der Decke.



Dusche



Spüle und Geschirrspüler












Unseren Produktfilm
HT-Rohrleitungssystem verlegen
 auf Ihrem Smartphone ansehen!
















Weitere Informationen unter
www.marley.de


















Mach's mit Marley.

Marley HT-Innenentwässerung

Das HT-Programm zur einfachen Steckmontage.
Mit vormontierter Lippendichtung.

| Artikel | DN | EAN-Nr. 4002644... | Menge |
|---|---------|-----------------------|--------|
| HTEM Rohre mit Steckmuffe  | 150 mm | 40 | 090023 |
| | | 50 | 090030 |
| | | 75 | 090047 |
| | | 110 | 090054 |
| | | 32 | 090115 |
| | 250 mm | 40 | 090122 |
| | | 50 | 090139 |
| | | 75 | 090146 |
| | | 90 | 090160 |
| | | 110 | 090153 |
| | 500 mm | 32 | 090214 |
| | | 40 | 090221 |
| | | 50 | 090238 |
| | | 75 | 090245 |
| | | 90 | 090269 |
| | 1100 mm | 110 | 090252 |
| | | 32 | 090412 |
| | | 40 | 090429 |
| | | 50 | 090436 |
| | | 75 | 090443 |
| 2000 mm | 90 | 090467 | |
| | 110 | 090450 | |
| | 32 | 090818 | |
| | 40 | 090825 | |
| | 50 | 090832 | |
| 32 | 75 | 090849 | |
| | 90 | 090900 | |
| | 110 | 090856 | |
| | 40 | 091105 | |
| | 50 | 091129 | |
| HTB Bogen 15°  | 75 | 091136 | |
| | 90 | 091143 | |
| | 110 | 091150 | |
| | 32 | 091204 | |
| | 40 | 091228 | |
| HTB Bogen 30°  | 50 | 091235 | |
| | 75 | 091242 | |
| | 90 | 091273 | |
| | 110 | 091259 | |
| | 32 | 091303 | |
| HTB Bogen 45°  | 40 | 091327 | |
| | 50 | 091334 | |
| | 75 | 091341 | |
| | 90 | 091372 | |
| | 110 | 091358 | |
| HTB Bogen 67°  | 32 | 091402 | |
| | 40 | 091426 | |
| | 50 | 091433 | |
| | 75 | 091440 | |
| | 90 | 091471 | |
| HTB Bogen 87°  | 110 | 091457 | |
| | 32 | 091600 | |
| | 40 | 091624 | |
| | 50 | 091631 | |
| | 75 | 091648 | |
| HTEA Einfach-Abzweig 45°  | 90 | 091662 | |
| | 110 | 091655 | |
| | 32/32 | 091709 | |
| | 40/40 | 091716 | |
| | 50/40 | 091723 | |
| | 50/50 | 091730 | |
| | 75/50 | 091754 | |
| | 75/75 | 091761 | |
| | 90/50 | 091679 | |
| | 90/75 | 091686 | |
| HTEA Einfach-Abzweig 67°  | 90/90 | 091693 | |
| | 110/50 | 091778 | |
| | 110/75 | 091785 | |
| | 110/110 | 091792 | |
| | 40/40 | 091815 | |
| | 50/40 | 091822 | |
| | 50/50 | 091839 | |
| | 75/50 | 091853 | |
| HTEA Einfach-Abzweig 87°  | 75/75 | 091860 | |
| | 110/50 | 091877 | |
| | 110/75 | 091884 | |
| | 110/110 | 091891 | |
| | 32/32 | 091907 | |
| | 40/40 | 091914 | |
| 32 | 50/40 | 091921 | |
| | 50/50 | 091938 | |
| | 75/50 | 091952 | |
| | 90/50 | 092003 | |
| | 90/75 | 092010 | |
| | 90/90 | 092027 | |
| | 75/75 | 091969 | |
| | 110/50 | 091976 | |
| | 110/75 | 091983 | |
| | 110/110 | 091990 | |

| Artikel | DN | EAN-Nr. 4002644... | Menge |
|---|---|-----------------------|--------|
| HTDA Doppel-Abzweig 67°  | 50/50/50 | 092126 | |
| | 75/75/75 | 092133 | |
| | 110/50/50 | 092140 | |
| | 110/110/110 | 092164 | |
| | HTDA Doppel-Abzweig 87°  | 90/90/90 | 092188 |
| HTED Eckabzweig 67°  | 110/110/110 | 092171 | |
| | HTR Übergangsrohr exzentrisch  | 40/32 | 092300 |
| 50/32 | 092317 | | |
| | 50/40 | 092324 | |
| | 75/50 | 092348 | |
| | 90/50 | 092270 | |
| | 90/75 | 092287 | |
| | 110/50 | 092355 | |
| | 110/75 | 092362 | |
| 110/90 | 092294 | | |
| HTR Übergangsrohr kurz exzentrisch  | 110/50 | 513683 | |
| | 110/75 | 513690 | |
| HTL Langmuffe (2 1/2 fach)  | 40 | 092423 | |
| | 50 | 092430 | |
| | 75 | 092447 | |
| | 90 | 092478 | |
| | 110 | 092454 | |
| HTU Überschiebemuffe  | 32 | 092508 | |
| | 40 | 092522 | |
| HTRE Reinigungsrohr  | 50 | 092539 | |
| | 75 | 092546 | |
| | 90 | 092577 | |
| | 110 | 092553 | |
| | 50 | 092737 | |
| HTM Muffenstopfen  | 75 | 092744 | |
| | 90 | 092775 | |
| | 110 | 092751 | |
| | 32 | 092805 | |
| HTSW Siphon-Winkel 90°  | 40 | 092829 | |
| | 50 | 092836 | |
| | 75 | 092843 | |
| | 90 | 092874 | |
| | 110 | 092850 | |
| | 30/30 | 099293 | |
| HTDSB Doppel-siphon-Bogen 90°  | 40/30 | 092928 | |
| | 40/40 | 092935 | |
| | 50/40 | 092942 | |
| | 50/50 | 092959 | |
| HTS Anschlussstück an Metallrohre  | 32/32 | 098791 | |
| | 40/40 | 093024 | |
| | 50/40 | 093031 | |
| | 50/50 | 093048 | |
| | 50 | 093352 | |
| HTUG Anschlussstück an Gussrohre  | 75 | 093369 | |
| | 110 | 093376 | |
| | 40 | 093666 | |
| HT-Schelle, mit Gewindestift 8 x 80 mm  | 50 | 093673 | |
| | 75 | 093680 | |
| | 110 | 093697 | |
| HT-Schelle schallgedämmt mit Stockschraube, 8 x 80 mm  | 40 | 093765 | |
| | 50 | 093772 | |
| | 75 | 093789 | |
| | 90 | 093802 | |
| | 110 | 093796 | |
| Gleitmittel | 150 g | 093963 | |

| Artikel | DN | EAN-Nr. 4002644... | Menge |
|--|-----------------|-----------------------|--------|
| HTGM Gummimanschette für Siphonbogen 90°, Doppelsiphon und HTS  | für NW 30/30 | 30/30 | 094632 |
| | 40/30 | 40/30 A | 094649 |
| | 40/40 | 40/30 B | 094656 |
| | 50/40 | 40/40 C | 094663 |
| | 50/50 | 50/30 D | 094670 |
| | | 50/40 E | 094687 |
| | | 50/50 F | 094694 |
| Gumminippel mit Sickenwulst für Metall- oder Bleirohre  | 40 - 1 1/4" | 094700 | |
| | 50 - 1 1/4" | 094717 | |
| | 50 - 1 1/2" | 094724 | |
| Doppeldichtung für Muffen  | 50 | 094731 | |
| | 75 | 094748 | |
| | 110 | 094755 | |
| Ersatz-Lippendichtung (Typ „BL-Ring“)  | 32 | 094809 | |
| | 40 | 094762 | |
| | 50 | 094779 | |
| | 75 | 094786 | |
| | 90 | 094816 | |
| | 110 | 094793 | |
| | 250 mm | 50 | 093918 |
| HT-Flexschlauch  | 500 mm | 50 | 093925 |
| | 750 mm | 50 | 093932 |
| | 1000 mm | 50 | 093949 |
| | 50 | 094007 | |
| HT-Schallschutzschlauch 5 m Reduziert Schallübertragung, verhindert Schwitzwasser, schützt das Abwasserrohr, 4 mm stark  | 75 | 094014 | |
| | 110 | 094021 | |
| HT-Rohrbelüfter  | 32/40/50 | 093833 | |
| | 75/90/110 | 093840 | |
| Einfach-Rückstauverschluss ERV 50  | 50 | 093895 | |
| | 50/75/110 | 093901 | |
| Dunstrohranschluss für Verbindung der Abwasserleitung mit dem Dunstrohr  | 110-50 | 092614 | |
| | 110-75 | 092621 | |
| HT-Innenreduktion zum Anschluss von HT-Rohren DN 50 und DN 75 an Rohrenden DN 110  | 24-32/32-40 | 338064 | |
| | 24-32/40-50 | 338071 | |
| | 32-40/40-50 | 338187 | |
| | 40-50/53-63 | 338286 | |
| | 40-50/75-89 | 338293 | |
| | 40-50/100-115 | 338309 | |
| | 75-89/100-115 | 338101 | |
| | 100-115/110-125 | 338156 | |
| | 100-115/121-136 | 338149 | |
| | 110-125/144-160 | 338163 | |
| Rohrverbinder  | 24-32 | 338088 | |
| | 32-40 | 338194 | |
| | 42-50 | 338316 | |
| | 55-65 | 338118 | |
| | 75-89 | 338231 | |
| | 105-120 | 338262 | |
| Übergang  | 24-32 | 338088 | |
| | 32-40 | 338194 | |
| Kupplung  | 42-50 | 338316 | |
| | 55-65 | 338118 | |
| Schlauchtülle Anschluss für Wasch- und Spülmaschinen  | 40 | 093055 | |
| | 50 | 093062 | |
| Schlauchwinkel Anschluss für Wasch- und Spülmaschinen  | 50 | 093079 | |
| | 40 | 093086 | |
| 2-fach Anschlusswinkel zum parallelen Anschließen von Waschmaschine und Kondensat-Trockner an eine Abwasserleitung  | 50 | 093093 | |
| | 40 | 515595 | |
| Kondensatablauf zum Anschließen an Heizungen oder Gasthermen  | | | |