

Size guide

RINGEN

elke van herck 

Size guide

Hoe kan ik een ringmaat opmeten?

Hieronder vind je een overzicht van de ringmaten en de binnendiameter in millimeters (ringmaat EU). Als je de binnendiameter kan bepalen, weet je ook welke ringmaat (48-65) je nodig hebt.

Druk deze pagina af op ware grootte, zorg dat de pagina niet schaalt via je printer instellingen.

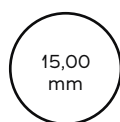
Leg één van jouw ringen die goed past op deze cirkels tot je de maat vindt die exact overeenkomt.

Controleer of dit document op ware grootte (100%) afgedrukt is. Dit streepje hiernaast moet 2 cm lang zijn!

—————
2 cm

TIP: Gebruik een schuifmaat als je dat in huis hebt

Neem een goed passende ring, plaats deze op de schuifmaat en meet de binnendiameter. Kijk in de cirkels hieronder om te zien met welke maat deze lengte overeenkomt.



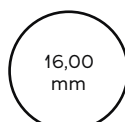
15,00
mm

48



15,60
mm

49



16,00
mm

50



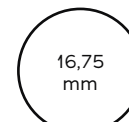
16,25
mm

51



16,50
mm

52



16,75
mm

53



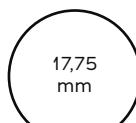
17,25
mm

54



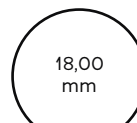
17,50
mm

55



17,75
mm

56



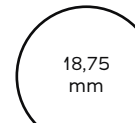
18,00
mm

57



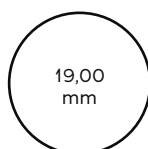
18,50
mm

58



18,75
mm

59



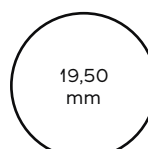
19,00
mm

60



19,25
mm

61



19,50
mm

62



19,75
mm

63



20,25
mm

64



20,75
mm

65

Size guide

Hoe kan ik een ringmaat opmeten?

Is de ringmaat een gok?

Misschien heb je niet meteen een ring ter beschikking om op te meten. Dan helpen we je graag op weg met enkele algemene richtlijnen.

Wij hebben onze ringmaten ingedeeld in **XS**, **S**, **M**, **L** en **XL**. Op deze manier kan je toch de maat proberen in te schatten a.d.h.v. je lichaamsbouw.

XS (maat 48-50): Een kleine, fijne maat

S (maat 51-54): Een kleinere tot gemiddelde maat

M (maat 55-57): Een mooi gemiddelde

L (maat 58-60): Een gemiddelde tot grotere maat

XL (maat 61-65): Een grote maat



Toch schrik om de foute maat te kiezen? Bestel dan onze ringmeter op elkevanherck.be