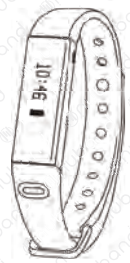


nuband

Activ2 +



NUBAND APP



Model: NU-G0017
www.nutechdesign.com

Déclaration FCC

Cet équipement a été testé et déclaré conforme aux limites d'un appareil numérique de Classe B, conformément au Chapitre 15 du règlement FCC. Ces limites ont été conçues pour fournir une protection adéquate contre les interférences nocives en utilisation domestique. Cet équipement produit, utilise et peut diffuser un rayonnement radioélectrique et, s'il n'est pas installé et utilisé en conformité avec le mode d'emploi, peut créer des interférences néfastes aux communications radio. Cependant, aucune garantie ne peut être donnée quant à l'absence d'interférences pour une installation particulière. Si cet équipement provoque des interférences perturbant la réception radio ou TV, ce qui peut être déterminé en mettant en et hors service l'équipement, l'utilisateur est encouragé à tenter de corriger le problème en prenant une ou plusieurs des mesures suivantes:

- Réorientez ou changez l'emplacement de l'antenne de réception.
- Augmentez la distance séparant l'équipement et le récepteur.
- Branchez l'équipement dans une prise secteur différente de celle du récepteur.
- Demandez de l'aide auprès du revendeur ou un technicien radio/TV expérimenté.

Cet appareil est conforme au Chapitre 15 du règlement FCC. Son utilisation est sujette aux deux conditions suivantes :

- (1) Cet appareil ne doit pas causer d'interférences nuisibles.
- (2) Cet appareil doit supporter toute interférence reçue, y compris les interférences susceptibles de provoquer un comportement non désiré.

Les modifications et changements qui n'auraient pas été expressément approuvés par l'organisme responsable de la mise en conformité sont susceptibles d'invalider le droit de l'utilisateur à se servir de l'équipement.

APPRENEZ À CONNAÎTRE VOTRE BRACELET NUBAND

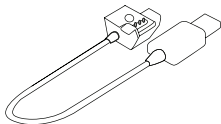
- Le capteur d'activité Nuband vous aide à améliorer votre santé en comptant les pas et les calories brûlées, et en vous permettant de fixer des buts à atteindre afin d'améliorer votre forme physique.
- Le Nuband possède également un contrôleur de sommeil qui, une fois activé, surveille vos mouvements au cours de vos cycles de sommeil afin de mieux comprendre leur déroulement.

CONTENU DE L'EMBALLAGE

- Capteur d'activités Nuband Activ2+
- Câble de Charge USB





Bracelet Nuband Activ2+




Câble de Charge USB

MISE EN FONCTION

- Lors de l'ouverture du produit, assurez-vous de charger le capteur pendant 2 heures à l'aide du câble de charge USB. Une fois le capteur branché, vous verrez le symbole () apparaître, indiquant la charge.
- Une fois la charge terminée, débranchez, et l'appui sur le bouton du bracelet vous permettra de faire défiler les différentes fonctions afin d'avoir une idée générale de l'interface utilisateur.
- Rendez-vous sur l'Apple Store ou sur le Google Play pour télécharger
- l'application gratuite "Nuband" correspondant à votre appareil
- Activez le bluetooth de votre smartphone ou de votre tablette.
- Ouvrez l'appli Nuband > Réglages > Profils
- Vous pourrez ainsi entrer vos informations clé : Taille, Poids, Âge, Sexe ;
- Appuyez sur enregistrer une fois terminé.
- Vous pouvez passer des cm aux pieds et pouces, et des miles aux km en appuyant sur impérial ou métrique dans le menu des réglages.

“Pour passer Nuband ou désactiver touche l'enfoncée pour compte lent de 10. Il sera buzz et  apparaître, Nuband se éteint pendant les périodes de long exposé pour protéger la batterie contre la surchauffe .Il suffit de maintenir le bouton vers le bas et il se remet allumer .



RÉGLAGE DE VOS OBJECTIFS D'ENTRAÎNEMENT

- Allez dans Réglages > Objectifs d'Entraînement et ouvrez
- Choisissez l'objectif quotidien auquel vous désirez accéder
- Cliquez sur objectif ce qui déroulera un menu vous permettant d'augmenter ou de diminuer l'objectif choisi.
- Une fois terminé appuyez sur Enregistrer.



APPAIRAGE DE VOTRE NUBAND AVEC L'APPLI

- Ouvrez l'écran d'activité de l'appli Nuband
- Appuyez sur le bouton du Nuband pour allumer l'écran (Ceci envoie un signal sans-fil)
- Appuyez immédiatement sur le bouton de synchronisation de l'appli

Allumez
votre Nuband



Vous recevrez alors le message suivant :

Connexion Bluetooth

Connexion Réussie

Synchronisation en Cours

Synchronisierung abgeschlossen

Synchronisation Terminée

Déconnexion Bluetooth

Note Importante :

Le bracelet se déconnecte en fin d'opération afin d'économiser la batterie du téléphone et du Nuband.

Bouton de
Synchronisation

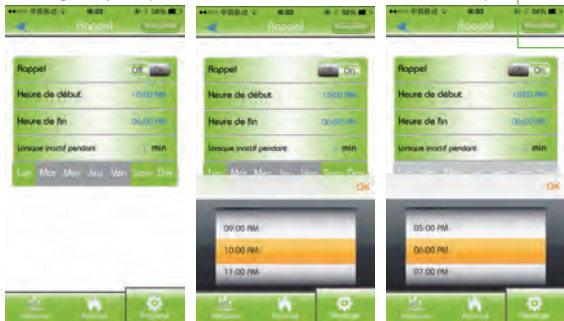


RÉGLAGES DE RAPPEL

Il s'agit d'une alarme spéciale qui peut être activée pour vous rappeler de rester actif. Vous pouvez régler l'alarme entre 1- 60 minutes, le bracelet vibrera doucement pour vous motiver à vous lever et à bouger.

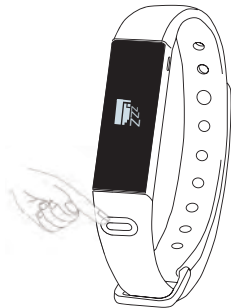
Il vous suffit d'aller dans : Réglages > Alarme de Rappel

Cliquez sur les heures de début et de fin pendant lesquelles vous désirez que l'alarme soit active et aussi sur l'intervalle de fréquence de l'alarme. Appuyez sur Enregistrer puis synchronisez votre Nuband. Vous êtes maintenant prêt.

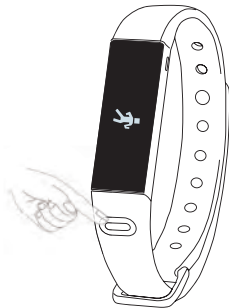


CHANGEMENT DE MODE

Afin de changer de mode entre Activité et Sommeil, il vous suffit de double-cliquer sur le bouton de votre Nuband.



Sommeil



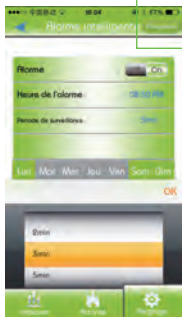
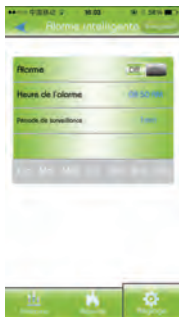
Activité

ALARME INTELLIGENTE

L'alarme intelligente est une simple fonction de réveil qui vous réveillera doucement à l'aide d'une vibration douce.


Pour l'activer allez dans : Réglages > Alarme Intelligente

Appuyez sur > On (marche) pour l'activer et réglez l'heure en cliquant sur l'heure et faisant défiler les valeurs. La période de surveillance est une fonction de répétition d'alarme qui retentira à chaque intervalle sélectionné jusqu'à désactivation. Appuyez sur Enregistrer puis synchronisez votre Nuband.



ENREGISTREMENT DE VOS DONNÉES

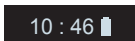
- Une fois le Nuband apparié vous pouvez sauvegarder vos données dans l'appli Nuband.
- Cliquez sur l'onglet de l'historique pour voir vos cycles d'exercice et de sommeil quotidiens, hebdomadaires, mensuels et annuels.



ENREGISTREZ VOS ACTIVITÉS & VOTRE SOMMEIL

MODE ACTIVITÉS

1. Le mode activités affiche 6 types de données qui sont :



Heure / date / état de la batterie



Pas Effectués



Distance en km / miles



Calories



Pourcentage de l'objectif quotidien atteint



Mode Sommeil



2. Synchronisez-vous avec l'application pour vérifier votre activité quotidienne ou consultez l'écran de votre Nuband d'un simple appui sur le bouton.

MODE SOMMEIL



.....

Le mode sommeil s'active en cliquant deux fois sur le bouton en mode activité, le bracelet vibrera et  s'affichera.

Mettez votre Nuband en mode Sommeil lorsque vous êtes prêt à aller vous coucher.



1. En mode Activité, cliquez deux fois sur le bouton pour activer le mode Sommeil, le Nuband vibrera doucement et le logo  apparaîtra.
2. En mode Sommeil, vous pouvez toujours consulter l'heure. Il vous suffit de cliquer sur le bouton et  apparaîtra.
3. Le Nuband se mettra de lui-même en mode Activité une fois que vous serez réveillé depuis environ 15 minutes.
4. Afin de surveiller votre sommeil, synchronisez le Nuband avec l'appli et les données du sommeil de la nuit passée apparaîtront. Les données peuvent être enregistrées et sauvegardées dans l'appli pendant de nombreuses années.

Note :

- Si vous oubliez de changer de mode sur le Nuband après vous être réveillé, il passera automatiquement en mode sport après avoir été actif pendant plus de 15 minutes, en fonction de l'activité de chaque utilisateur.
- Appuyez sur le bouton pendant 5 seconds,  /  , marche / arrêt.
- Un double clic active à la fois le mode Sommeil et / ou le mode Activité
- Le Nuband ne conserve que 3 jours de données, vous devez synchroniser l'appli ou moins une fois tous les 3 jours.

CARACTÉRISTIQUES TECHNIQUES

FONCTIONNALITÉS

1. Capteur Nuband d'Activité et de Sommeil.
2. Fourni des guides d'entraînement sportif favorables à une bonne santé.
3. Contrôle votre sommeil et vous réveille en silence avec une alarme par vibrations 
4. Vous rappelle que vous devez faire de l'exercice lorsque vous avez été inactif pendant trop longtemps  en vibrant deux fois.
5. Vous pousse à atteindre vos objectifs quotidiens.
6. Synchronisation Bluetooth 4.0 sync avec récupération et enregistrement en temps réel des infos.
7. Une charge de 3 heures permet une autonomie de 5~7 jours.
8. Résiste aux éclaboussures uniquement.

FONCTIONNALITÉS

- BT 4.0 compatible avec IOS 8.0 & Android 4.4 supérieur
- Appareils Apple IOS (IOS 8.0 et supérieur)
iPhone 5 / 5S / 5C / 6 / 6 Plus, iPod touch5, iPad Mini avec écran Retina, iPad Air, iPad Air 2.
- Appareils Android fonctionnant au minimum avec Android 4.4. Veuillez vérifier auprès du fabricant du téléphone pour plus de détails.

ALIMENTATION ET BATTERIE

- Autonomie de la batterie de 5 à 7 jours.
- Temps de recharge complète d'environ 2 à 3 heures.
- Batterie Li-on polymère incorporée.
- Adaptateur USB vers micro USB incorporé pour la recharge en 5v.
- 550mA Max 2,5W (inclus).

BRACELET NUBAND

- DIMENSIONS : Écran 12x32mm / Bracelet : 10 mm
- Poids : 18.5g
- Écran : OLED
- Enregistrement des données : Les données sportives peuvent être synchronisées avec l'appli Nuband et stockées indéfiniment
- Accessoires: Câble de charge USB et mode d'emploi
- Logiciel : Nuband ISO / Android

Garantie 12 mois Nuband Activ 2+

Nuband s'enorgueillit de la qualité de ses produits mais un souci est toujours possible. Nous garantissons alors nos produits sur une durée de 12 mois (1 an) contre tout défaut pièces et main-d'œuvre dans des conditions d'utilisation normales.

Si un défaut matériel survient au cours de la période de garantie de 12 mois, Nuband soit remplacera l'élément défectueux ou fournira un produit de remplacement, pour peu qu'une preuve d'achat ait été fournie avec l'appareil.

Un élément ou un produit de remplacement rétablit la garantie à sa durée originale ou à une durée de 12 mois suivant le remplacement ou la réparation, au plus long des deux.

Lorsqu'un produit (ou un élément du produit) est échangé, il devient votre propriété et les éléments qui ont été remplacés deviennent la propriété de Nuband.

Les pièces fournies par Nuband dans le cadre de cette garantie doivent être utilisés dans les produits pour lesquels la garantie a été invoquée.

Lorsque vous retournez le produit en garantie, il doit être accompagné de son emballage d'origine et de la facture. Sans facture, la garantie sera considérée comme non valide.

Il est de votre responsabilité de sauvegarder toutes vos données. Nuband décline toute responsabilité en ce qui concerne la perte de vos données d'objectifs.

Nuband n'est pas responsable des défaillances du produit causées par le non-respect du mode d'emploi. La garantie ne couvre pas le coût du port du produit, qui reste à votre charge.

Aucun revendeur, agent ou employé de Nuband n'est autorisé à effectuer une réparation quelle qu'elle soit, ni une extension ou un avenant à cette garantie limitée. Si un terme quelconque venait à être reconnu illégal, ou inapplicable, la légalité ou l'application des autres termes n'en sera ni affectée ni diminuée.

Décharge de Responsabilité concernant le Produit Nuband Activ2+

Nuband est un appareil conçu pour aider à contrôler certains aspects de votre santé mais il ne doit jamais remplacer les avis professionnels de votre Médecin.

Nuband n'est en aucun cas habilité à statuer sur les effets d'un exercice particulier ou sur un problème médical.

Nous vous recommandons fortement de consulter un Médecin avant de souscrire à un quelconque programme physique ou à une quelconque régime alimentaire.

Retours

Si votre Nuband venait à devoir être remplacé sous garantie, envoyez un chèque ou un virement de £8.00 à l'ordre de Connexions Logistics pour couvrir les frais de port et de traitement. Veuillez l'envoyer à l'adresse suivante :

Dartmouth Brands Ltd
C/O Connexions Logistics
Link House, Bute Street
Fenton, Stoke On Trent
Staffs, ST4 3PW
UK
E-mail: info@nutechdesign.com

Si votre Nuband venait à devoir être remplacé sous garantie, envoyez un chèque ou un virement de \$8.00 à l'ordre de AJLE 4 LLC pour couvrir les frais de port et de traitement. Veuillez l'envoyer à l'adresse suivante :

AJLE 4LLC
ATTN: Customer Service
PO Box 2077
Cedar Park, TX 78630
USA
E-mail: cservice@ajle4.com

À cause des possibilités de perte, nous vous recommandons d'assurer votre Nuband, avec accusé de réception, pour vos envois par la poste. Si vous ne recevez pas l'accusé de réception après un délai raisonnable, faites une recherche auprès du bureau de poste d'envoi. Veuillez compter 2 à 3 semaines de délai après que nous ayons reçu l'envoi pour recevoir votre Nuband de remplacement.

iPhone®, iPod®, iPad®, iPad Mini®, iPad Air®, iOS®, écran Retina®,
Apple et le logo Apple sont des marques déposées de Apple Inc., enregistré aux U.S.A. et dans
d'autres pays. App Store est une marque de service de Apple Inc.

Android et le logo Google Play sont des marques déposées par Google Inc.
Samsung Galaxy S® et Samsung Galaxy Note® sont des marques déposées de Samsung aux États Unis et dans
d'autres pays. Toutes les autres marques appartiennent à leurs propriétaires respectifs.

2017 (FR) V2

RoHS
COMPLIANT

