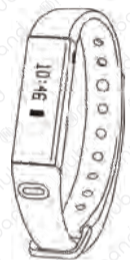


nuband

Activ2 +



NUBAND APP



Model: NU-G0017
www.nutechdesign.com

Declaración de la FCC

Este equipamiento ha sido comprobado y se considera que cumple con los límites para un dispositivo digital de clase B, según la parte 15 de las Normas FCC. Estos límites han sido diseñados para ofrecer una protección razonable frente a interferencias dañinas en una instalación residencial. Este equipo genera, utiliza y puede irradiar energía de radiofrecuencia y, si no se instala y se utiliza de acuerdo con las instrucciones, puede provocar interferencias dañinas en las radiocomunicaciones. No obstante, no existe garantía alguna de que no ocurran interferencias en una instalación en particular. Si este equipo causa interferencias perjudiciales para la recepción de radio o televisión, lo que puede determinarse encendido y apagando el equipo, se recomienda al usuario que intente corregir la interferencia mediante una o más de las siguientes medidas:

- Volver a orientar o colocar la antena receptora.
- Aumentar la separación entre el equipo y el receptor.
- Conectar el equipo en una toma de un circuito diferente al que esté conectado el receptor.
- Si necesita ayuda consulte al distribuidor o a un técnico de radio/TV.

Este dispositivo está conforme a la Parte 15 de las normas FCC. El funcionamiento está sujeto a las siguientes dos condiciones:

- (1) Este dispositivo no puede causar interferencias perjudiciales.
- (2) Este dispositivo podría aceptar cualquier interferencia recibida, incluyendo interferencias que puedan causar un funcionamiento no deseado.

Los cambios o modificaciones realizados que no estén aprobados expresamente por la parte responsable del cumplimiento podrían anular la autoridad del usuario para utilizar el equipo.

CONOZCA SU NUBAND

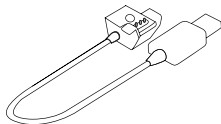
- Los monitores de actividad Nuband le ayudan a mejorar su salud contabilizando los pasos y las calorías quemadas, y permitiéndole establecer objetivos de ejercicio para mejorar su condición física general.
- Nuband también posee un monitor de sueño que, cuando se activa, detecta los patrones de movimiento monitores durante su ciclo de sueño para que pueda comprender su patrón de descanso.

ESTE PAQUETE CONTIENE

- Monitor Nuband Activ2+
- Cable de carga USB




Banda Nuband Activ2+






Cable de carga USB



PRIMEROS PASOS

- Al abrir el producto, asegúrese de cargar la banda mediante el cable de carga USB durante 2 horas. Una vez conectado, aparecerá un símbolo () para mostrar la carga.
- Una vez completada la carga, desenchúfelo y pulse el botón de la banda para desplazarse a través de las diversas funciones y tener una idea general de la interfaz de usuario.
- Vaya a Google Play Store o a Apple Store y busque la aplicación gratuita "Nuband".
- Descárguela a su dispositivo.
- Vaya a su teléfono o tablet y active el Bluetooth.
- Abra la aplicación Nuband > Ajustes > Perfiles.
- Esto le permite configurar su información principal: Altura, peso, edad, género.
- Una vez completada, pulse guardar.
- Puede cambiar de cm a pies y pulgadas y de millas a kilómetros pulsando sistema imperial o métrico en la pantalla de ajustes.

"Para cambiar Nuband o desactivar botón de espera abajo para conteo lento de 10. Será zumbar y  aparecerá, Nuband se apagará durante periodos de largo carga para proteger la batería de un exceso de calefacción. Simplemente mantenga presionado el botón y se enciende .



AJUSTAR LOS OBJETIVOS DE ENTRENAMIENTO

- Vaya a Ajustes > Objetivos de entrenamiento y ábralo.
- Elija el objetivo diario que desea conseguir.
- Haga clic sobre el objetivo y se abrirá opción de desplazamiento para disminuir o aumentar su objetivo elegido.
- Una vez completada, pulse guardar.



VINCULAR SU NUBAND CON LA APLICACIÓN

- Vaya a la pantalla de actividad de su aplicación Nuband
- Pulse el botón Nuband para encender la pantalla (esto envía un receptor inalámbrico)
- Pulse inmediatamente el botón de sincronización de la aplicación

Encienda su Nuband



Ahora recibirá el siguiente mensaje:

Conectándose al Bluetooth

Conexión realizada

Sincronización

Sincronización completa

Desconectar Bluetooth

Nota importante:

La banda se desconecta al final para preservar la vida de la batería del teléfono y la Nuband.

Botón de sincronización



AJUSTES DE AVISOS

Se trata de una alarma especial que puede activarse para recordarle que debe permanecer activo. Puede configurar la alarma con una antelación de 1- 60 minutos y vibrará suavemente para recordarle que se levante y empiece a moverse.

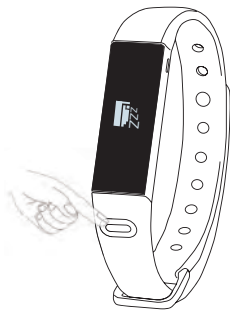
Sólo tiene que ir a: Ajustes > Alarma de aviso

Haz clic en las horas en que desea que la alarma se active desde y hasta y también en el intervalo de frecuencia de la alarma. Pulse guardar y luego sincronice el Nuband. Ahora está configurado.

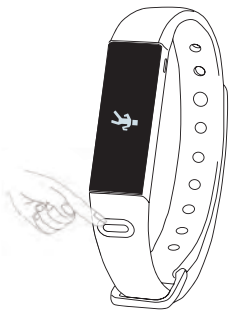


CAMBIAR DE MODO

Para cambiar entre modo activo y modo sueño, haga doble clic en su Nuband.



Apagado automático:



Accionar

ALARMA INTELIGENTE

La alarma inteligente es una simple función de alarma que, una vez activada, le despertará sutilmente con una suave vibración.

Para activarla, vaya a: Ajustes > Alarma inteligente

Pulse > Activar para activar y ajustar la hora haciendo clic en la hora y desplazándose para ajustarla.

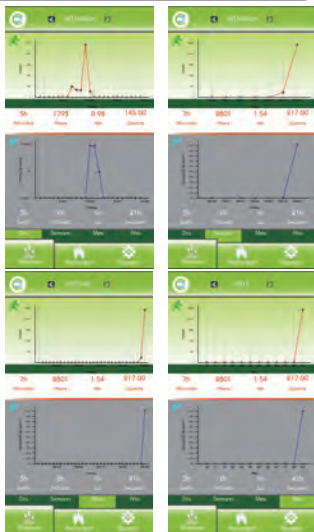
El periodo de monitorización es una función de despertador que emitirá un zumbido cada intervalo seleccionado hasta apagarse.

Pulse guardar y sincronice su Nuband.



REGISTRO DE DATOS

- Una vez vinculado el Nuband, puede hacer copias de seguridad de sus datos con la aplicación Nuband.
- Haga clic en la pestaña del historial y podrá ver su actividad y patrón de sueño diario, semanal, mensual y anual.



MONITOREAR SU ACTIVIDAD Y SUEÑO

MODO DE ACTIVIDAD


1. El modo de actividad refleja 6 tipos de datos:

| | |
|---|---|
| 10 : 46  | Hora / fecha / batería restante |
|  667 | Pasos dados |
|  0.36 Km | Distancia en km / millas |
|  26 | Calorías |
|  13 % | Porcentaje logrado de objetivos diarios |
|  | Modo sueño |



2. Sincronícelo a la aplicación para comprobar su actividad diaria o revíselo en la pantalla del Nuband pulsando un botón.

MODO SUEÑO



.....

El modo sueño se activa haciendo clic dos veces en el botón en modo de, la pulsera vibrará y aparecerá .

Ponga el Nuband en modo sueño cuando esté listo para irse a la cama.

1. En modo actividad, haga clic dos veces en el botón para activar el modo sueño. El Nuband vibrará suavemente y aparecerá el logotipo .
2. En modo sueño, todavía puede comprobar la hora. Simplemente, haga clic en el botón y aparecerá .
3. El Nuband pasará automáticamente a modo actividad cuando haya caminado unos 15 minutos aproximadamente.
4. Para realizar un seguimiento de su sueño, simplemente sincronice el Nuband con la aplicación y aparecerán los datos sobre el sueño de la noche anterior. Los datos pueden guardarse y realizar una copia de seguridad en la aplicación durante varios años.

Nota:





- Si olvida cambiar el modo en el Nuband después de despertarse, cambiará automáticamente a modo deporte después de estar activo durante más de 15 minutos, según la actividad de cada usuario.
- Mantenga pulsado el botón durante 5 segundos,  / , encendido / apagado.
- Haga doble clic para activar los modos actividad o sueño
- El Nuband sólo guarda 3 días de datos, por lo que debe sincronizar la aplicación al menos una vez cada 3 días.



ESPECIFICACIONES TÉCNICAS

CARACTERÍSTICAS

.....



1. Monitor de actividad y sueño Nuband.
 2. Ofrecen indicadores deportivos saludables.
 3. Realizan un seguimiento de su sueño y le despiertan en silencio con una alarma vibratoria .
 4. Le recuerda que debe hacer ejercicio cuando está inactivo durante periodos largos vibrando dos veces. .
 5. Le anima a alcanzar los objetivos diarios deseados.
 6. La sincronización Bluetooth 4.0 permite recopilar y almacenar toda la información en tiempo real.
 7. Una carga de 3 horas de duración dura de 5 a 7 días.
 8. Resistente al agua-solo a prueba de salpicaduras.
- 
- 



CARACTERÍSTICAS

- BT 4.0 compatible con las versiones iOS 8.0 y Android 4.4 y superiores
- Dispositivos iOS de Apple (versión iOS 8.0 y superior)
iPhone 5 / 5S / 5C / 6 / 6 Plus, iPod Touch5, iPad Mini con lector de retina, iPad Air, iPad Air 2.
- Dispositivos Android seleccionados con Android 4.4 mínimo. Revise los datos de fábrica del teléfono para más información.

ALIMENTACIÓN Y BATERÍA

- 
- Duración de la batería de 5 a 7 días.
 - Carga completada en unas 2 a 3 horas.
 - Batería integrada de polímero de ión-litio recargable.
 - Incluye cable USB a micro USB para cargar 5v.
 - 550m A Max 2,5W (incluida).
- 

PULSERA NUBAND

- TAMAÑO: Pantalla 12x32mm / Banda: 10mm
- Peso: 18,5g
- Pantalla: OLED
- Datos de almacenamiento: Los datos de actividad pueden sincronizarse en la aplicación Nuband y guardarse indefinidamente
- Accesorios: Cable de carga USB e instrucciones
- Software: Nuband ISO / Android



12 meses de garantía Nuband Activ2 +

En Nuband nos enorgullecemos de la calidad de nuestros productos, pero de vez en cuando puede haber algún bache en el camino. Por lo tanto, garantizamos nuestros productos durante 12 meses (1 año) contra defectos en materiales y mano de obra bajo condiciones normales de uso.

Si surge un defecto de hardware dentro del período de garantía de 12 meses, Nuband reemplazará la pieza defectuosa o le proporcionará un producto de sustitución, siempre que se envíe una prueba de compra junto con el artículo.

Las piezas o productos de sustitución asumen la garantía restante del producto original o 12 meses a partir de la fecha de la sustitución o reparación, la que sea mayor.

Cuando se reemplaza un producto o parte de un producto, los recambios pasan a ser de su propiedad y el artículo reemplazado para a ser propiedad de Nuband.

Deberán utilizarse piezas suministradas por Nuband que cumplan esta garantía en los productos para los que se soliciten los servicios de la garantía.

Al devolver un producto en garantía, el artículo debe devolverse junto con el empaquetado original y el recibo del vendedor. Sin el recibo, la garantía no se considerará válida.

Es su responsabilidad realizar copias de seguridad de los datos. En caso de reparación o sustitución de piezas, Nuband no asume responsabilidad alguna por los datos objetivo perdidos.

Nuband no es responsable por fallos en el producto causados por el incumplimiento de las instrucciones del producto.

La garantía no cubre los gastos de devolución del producto, que deben ser asumidos por el cliente.

Los distribuidores, agentes o empleados de Nuband, no están autorizados a realizar modificaciones, extensiones o adiciones a esta garantía limitada. Si cualquiera de los términos se declara ilegal o inaplicable, la legalidad o aplicabilidad de los términos restantes no se verán afectados o perjudicados.




Descargo de responsabilidad del producto Nuband Activ2+

Nuband es un dispositivo desarrollado para ayudarle a supervisar aspectos de su salud, pero nunca debe reemplazar el consejo profesional de su médico o facultativo.

Nuband no proporciona exámenes médicos sobre enfermedades de ningún tipo ni determina el efecto de un ejercicio específico sobre una enfermedad.

Le recomendamos que consulte a un médico o facultativo antes de seguir cualquier tipo de plan de ejercicios físicos o dieta.

Devoluciones



Si su Nuband debería necesitar ser reemplazado bajo la garantía, envíe un cheque o giro postal de £ 8,00 a nombre de Connexions Logistics para cubrir los gastos de envío y gestión. Envíelo a la siguiente dirección:

Dartmouth Brands Ltd
C/O Connexions Logistics
Link House, Bute Street
Fenton, Stoke On Trent
Staffs, ST4 3PW
UK
E-mail: info@nutechdesign.com

Si su Nuband debería necesitar ser reemplazado bajo la garantía, envíe un cheque o giro postal de \$8.00 a nombre de AJLE 4 LLC para cubrir los gastos de envío y gestión. Envíelo a la siguiente dirección:

AJLE 4LLC
ATTN: Customer Service
PO Box 2077
Cedar Park, TX 78630
USA
E-mail: cservice@ajle4.com

Debido a posibles pérdidas, le recomendamos asegurar su Nuband solicitando un acuse de recibo al utilizar el correo. Si no obtiene el acuse de recibo en un plazo razonable, realice un seguimiento a través de la oficina de correos de origen. Deberá esperar de 2 a 3 semanas desde la fecha en que recibamos su envío para recibir su nuevo Nuband de sustitución.

iPhone®, iPod®, iPad®, iPad Mini®, iPad Air®, iOS®, Retina display®.
Apple y el logo de Apple son marcas registradas de Apple Inc., registradas en EE.UU. y otros países.
App Store es una marca de servicio de Apple Inc.
Android y Google Play son marcas registradas de Google Inc.
Samsung Galaxy S® y Samsung Galaxy Note® son marcas registradas de Samsung en Estados Unidos y otros países.
El resto de marcas registradas son propiedad de sus respectivos propietarios.

2017 (ES) V2

RoHS
COMPLIANT

