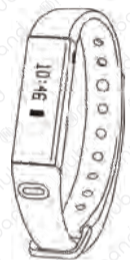


nuband

Activ2 +



NUBAND APP



Model: NU-G0017
www.nutechdesign.com

FCC Erklärung

Dieses Gerät wurde getestet und entspricht den Grenzwerten eine Klasse B Digitalgerätes, gemäß Teil 15 der FCC Bestimmungen. Diese Grenzwerte wurden geschaffen um für einen angemessenen Schutz vor schädlichen Störungen bei Installation im Wohnbereich zu sorgen. Dieses Gerät erzeugt, benutzt und strahlt Radiofrequenzen ab, und wenn es nicht gemäß diesen Anweisungen installiert ist und benutzt wird, kann es zu schädlichen Störungen des Funkverkehrs kommen. Jedoch gibt es keine Garantie, dass Störungen in einer bestimmten Installation nicht auftreten. Wenn dieses Gerät schädliche Störungen von Radio-o der Fernsehempfang verursacht, die festgestellt werden können, indem das Gerät an und ausgeschaltet wird, empfehlen wir dem Benutzer die Störung durch folgenden Maßnahmen zu korrigieren.

- Richten Sie die Antenne neu aus oder ändern Sie den Standort.
- Erhöhen Sie die Entfernung zwischen Gerät und Empfänger.
- Schließen Sie das Gerät an einen anderen Stromkreis als den des Empfängers an.
- Fragen Sie Ihren Händler oder einen erfahrenen Radio/TV Techniker um Rat.

Dieses Gerät entspricht Teil 15 der FCC Bestimmungen. Der Betrieb unterliegt den folgenden beiden Bedingungen:

- (1) Dieses Gerät darf keine schädliche Störung verursachen.
- (2) dieses Gerät muss jede empfangene Störung annehmen, einschließlich Störung die unerwünschte Funktionen verursacht.

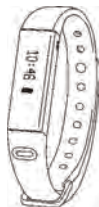
Veränderungen oder Modifikationen die nicht ausdrücklich von der verantwortlichen Behörde genehmigt sind, können die Erlaubnis des Benutzers dieses Gerät zu benutzen ungültig machen.

LERNEN SIE IHR NUBAND KANNEN

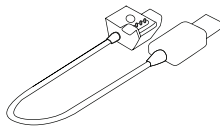
- Nuband Activity Tracker helfen Ihnen Ihre Gesundheit zu verbessern, indem Ihre Schritte und verbrannten Kalorien gemessen werden und Sie sich Trainingsziele setzen können, um Ihre Fitness zu verbessern.
- Nuband verfügt auch über einen Schlafmonitor, der bei Aktivierung Ihre Bewegungen während den Schlafzyklen überwacht, um ein Verständnis Ihres Ruheverhaltens zu gewinnen.

IN DIESER PACKUNG

- Nuband Activ2+ Tracker Nuband
- USB Ladekabel




Nuband Activ2+ Armband



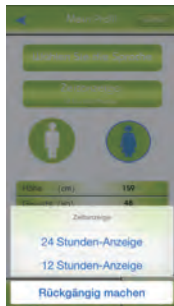
USB Ladekabel



Bedienung

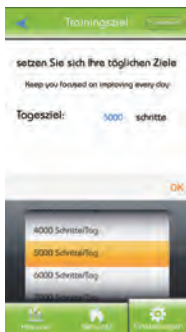
- Wenn Sie das Produkt öffnen, stellen Sie sicher, dass das Band für 2 Stunden mit dem USB Ladekabel aufgeladen ist. Wenn das Produkt angeschlossen ist sehen Sie ein () Symbol, um den Ladevorgang anzuzeigen.
- Ziehen Sie danach den Stecker und drücken den Knopf, um durch die verschiedenen Funktionen zu scrollen und ein Gefühl für die Benutzung zu bekommen.
- Gehen Sie auf den Google Play Store oder Apple App Store und suche nach der "Nuband" App.
- Laden Sie Ihr Gerät herunter.
- Schalten Sie Bluetooth in Ihrem Mobiltelefon oder Tablet an.
- Öffnen Sie Nuband App > Einstellungen > Profile
- Dort können Sie Ihre Daten eingeben: Größe, Gewicht, Alter, Geschlecht, drücken Sie.
- speichern, wenn fertig.
- Sie können zwischen cm und Zoll, Meilen und km wählen, indem Sie Imperial oder metrisch in den Einstellungen wählen.

“Um Nuband ein- oder ausgeschaltet Hold -Taste für langsame Zahl von 10. Es wird summen und Ⓜ zu wechseln erscheint, Nuband wird sich während Perioden der langen Ladung Batterie vor Überhitzung zu schützen, zu wechseln. Halten Sie einfach Taste gedrückt und es schaltet sich ein Ⓜ.”



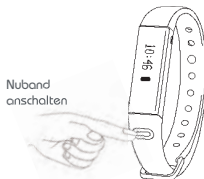
EINSTELLEN IHRER TRAININGSZIELE

- Gehen Sie jetzt zu Einstellungen > Trainingsziele und öffnen
- Wählen Sie das Tagesziel für Sie
- Klicken Sie auf das Ziel und scrollen, um Ihr gewähltes Ziel zu verringern oder erhöhen.
- Drücken Sie Speichern zum Beenden.



KOPPELN IHRES NUBANDS MIT DER APP

- Gehen Sie zu dem Aktivitäten Bildschirm Ihrer Nuband App
- Drücken Sie den Nuband Knopf, um den Bildschirm zu öffnen (das sendet ein kabelloses Signal)
- Drücken Sie sofort die Sync Taste der App



Sie erhalten folgende Nachricht:
Verbindung mit Bluetooth
Verbindung erfolgreich
Synchronisiere
Synchronisierung abgeschlossen
Bluetooth getrennt

Wichtiger Hinweis:
Das Armband wird nach Beendigung getrennt,
um Strom des Telefons und Nuband zu sparen.



ERINNERUNGEN EINSTELLEN

Das ist ein besonderer Alarm, der aktiviert werden kann, um Sie zu erinnern aktiv zu bleiben. Sie können den Alarm zwischen 1- 60 Minuten einstellen, er wird sanft vibrieren, um Sie aufzufordern aufzustehen und sich zu bewegen.

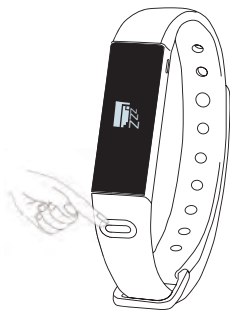
Gehen Sie einfach zu: Einstellungen > Erinnerung Alarm

Klicken Sie auf die Zeit wann Sie möchten dass der Alarm aktiviert ist und auch den Intervall für den Alarm. Drücken Sie speichern und synchronisieren dann Ihr Nuband. Sie sind jetzt bereit.

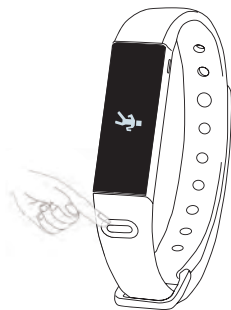


WECHSELN DER MODI

Zum Wechseln zwischen Aktivität und Schlaf, drücken Sie den Knopf auf Ihrem Nuband zweimal.



Schlaf



Aktivität

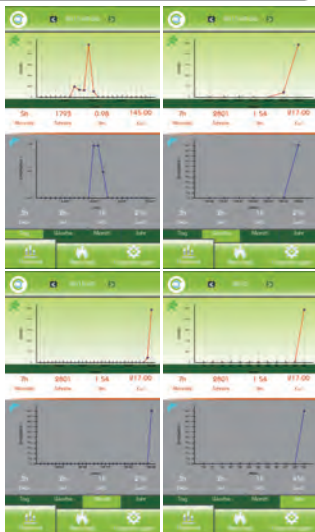
SMART ALARM

Smart Alarm ist eine einfache Weckerfunktion, die Sie sanft mit Vibration weckt. Zum aktivieren gehen Sie zu: Einstellungen > Smart Alarm Drücken > An zum Aktivieren und Zeit einstellen durch klicken auf Zeit und scrollen. Der Überwachungszeitraum ist eine Schlummerfunktion, die n dem gewählten Intervall summt, bis sie ausgeschaltet ist. Drücken Sie speichern und synchronisieren Ihr Nuband.



AUFNAHME IHRER DATEN




- Nachdem Ihr Nuband gekoppelt ist können sie Ihre Daten speichern
- Klicken sie auf den Verlauf Reiter und Sie können Ihre täglichen, wöchentlichen, monatlichen und jährlichen Trainings- und Schlafmuster sehen.



VERFOLGE DEINE AKTIVITÄT & SCHLAF


AKTIVITÄTSMODUS

1. Der Aktivitätsmodus zeigt 6 Arten von Daten:



10 : 46 	Zeit / Datum / restliche Akkulaufzeit
 667	Schritte
 0.36 Km	Entfernung in km / Meilen
 26	Kalorien
 13 %	Prozent des Tagesziels erreicht
	Schlafmodus

2. Mit App synchronisieren, um Ihre täglichen Aktivitäten zu überprüfen oder einfach den Nuband Bildschirm mit einem Tastendruck zu sehen.

SCHLAFMODUS

Der Schlafmodus wird aktiviert, indem die Taste im Aktivitätsmodus zweimal gedrückt wird, das Armband vibriert und  erscheint.

Versetzen Sie Ihr Nuband Armband in den Schlafmodus, wenn Sie bereit sind zu schlafen.

1. Im Aktivitätsmodus, drücken Sie den Knopf zweimal, um den Schlafmodus zu aktivieren, das Nuband vibriert sanft und das  Logo erscheint.
2. Im Schlafmodus können Sie immer noch die Zeit kontrollieren. Drücken Sie einfach die Taste und  erscheint.
3. Nuband wechselt automatisch in den Aktivitätsmodus, wenn Sie für ungefähr 15 Minuten gehen.
4. Damit Sie Ihren Schlaf überwachen können, synchronisieren Sie einfach Nuband mit der App und die Schlafdaten der vorigen Nacht erscheinen. Die Daten können in der App für mehrere Jahre gespeichert und gesichert werden.

Hinweis:

Wenn Sie vergessen den Modus Ihres Nuband nach dem Aufwachen zu ändern, schaltet es automatisch in den Sportmodus nachdem Sie für 15 Minuten aktiv sind.

Drücken und halten Sie die Taste für 5 Sekunden,  /  An / Aus.

Doppeltipp aktiviert den Schlaf- und / oder Aktivitätsmodus





Nuband speichert nur Daten für 3 Tage, Sie müssen mindestens alle 3 Tage mit der App synchronisieren.



TECHNISCHE DATEN

EIGENSCHAFTEN

.....



1. Nuband Aktivitäten und Schlaf Tracker
 2. Anleitung für gesunden Sport.
 3. Überwache deinen Schlaf und wache sanft mit Vibrationsalarm auf 
 4. *Erinnert dich an Bewegung, wenn du für längere Zeit inaktiv ist*  durch zweifache Vibration.
 5. *Drängt dich deine Wunschziele zu erreichen.*
 6. Bluetooth 4.0 Synchronisierung mit allen gesammelten Informationen, Speicherung in Echtzeit.
 7. 3 Stunden Ladezeit hält für 5-7 Tage.
 8. Wasserabweisend - nur spritzwasserdicht
- 
- 



EIGENSCHAFTEN

- BT 4.0 kompatibel mit IOS 8.0 & Android 4.4 und höher
- Apple IOS Geräte (IOS 8.0 und höher)
iPhone 5 / 5S / 5C / 6 / 6 Plus, iPod touch5, iPad Mini mit Retina Display, iPad Air, iPad Air 2.
- Verschiedene Android Geräte mit mindestens Android 4.4. Fragen Sie den Hersteller Ihres Telefon für weitere Informationen.

AKKU

- 
- 5 bis 7 Tage Betriebszeit
 - In ungefähr 2 bis 3 Stunden voll aufgeladen
 - Eingebauter wiederaufladbarer Lithium-Ion Akku
 - Mit USB zu Micro USB Adapter zum Aufladen mit 5V
 - 550mA Max 2,5W (enthalten)
- 

NUBAND ARMBAND

- GRÖSSE: Bildschirm 12x32mm / Armband: 10mm
- Gewicht: 18,5g
- Bildschirm: OLED
- Speicherdaten: Sport Daten können mit der Nuband App synchronisiert werden und unbegrenzt gespeichert werden.
- Zubehör: USB Ladekabel und Anleitung
- Software: Nuband ISO/Android



Nuband Activ2 + 12 Monate Garantie

Als Nuband sind wir stolz auf die Qualität unserer Produkte, aber hin und wieder kann es kleinere Probleme geben. Wir garantieren unsere Produkte deshalb für 12 Monate (1 Jahr) gegen Material- und Herstellungsfehlern bei normalem Gebrauch.

Wenn ein Materialfehler in der Garantiezeit von 12 Monaten auftritt, wird Nuband das defekte Teil entweder ersetzen oder ein Ersatzprodukt anbieten, vorausgesetzt ein Kaufbeleg wird mit dem Gerät geschickt.

Ein Ersatzprodukt oder Teil übernimmt die restliche Garantie des Originalproduktes oder 12 Monate ab Austausch- oder Reparaturdatum, wobei der längere Zeitraum maßgebend ist.

Wenn ein Produkt oder Teil ausgetauscht wird, wird das Ersatzteil Ihr Eigentum und das ersetzte Teil das Eigentum von Nuband.

Von Nuband als Teil dieser Garantie gelieferte Teile müssen in Produkten eingesetzt werden für die die Garantie in Anspruch genommen wurde.

Wenn Sie ein Produkt unter den Garantiebestimmungen zurückgeben, muss das Gerät mit der Originalverpackung und Kaufbeleg zurückgegeben werden. Ohne Kaufbeleg ist die Garantie ungültig.

Es obliegt Ihrer Verantwortung alle Daten zu sichern. Bei Reparatur oder Ersatz gehen alle Zieldaten verloren, Nuband ist dafür nicht verantwortlich.

Nuband ist nicht für Produktversagen aufgrund Nichtbeachtung der Produktpfeilungen verantwortlich.

Die Garantie deckt nicht die Kosten der Produktrücksendung ab, diese müssen von dem Kunden getragen werden.

Kein Nuband Wiederverkäufer oder Angestellter ist autorisiert Veränderungen, Erweiterungen oder Ergänzungen zu dieser eingeschränkten Garantie vorzunehmen. Falls eine Bedingung als illegal oder undurchführbar angesehen wird, ist die Rechtmäßigkeit oder Durchführbarkeit der restlichen Bedingungen nicht betroffen oder eingeschränkt.




Nuband Activ2+ Haftungsausschluss

Nuband ist ein Gerät das entwickelt wurde, um zu helfen Teilaspekte Ihrer Gesundheit zu überwachen, aber es sollte niemals den professionellen Rat Ihres Arztes ersetzen.


Nuband ist nicht für Krankheiten jeglicher Art lizenziert oder um die Effekte spezieller Übungen auf eine Krankheit zu bestimmen.

Wir empfehlen dringendst, dass Sie Ihren Arzt aufsuchen, bevor Sie an irgendwelchen körperlichen Betätigungen, Fitness Plänen oder Diäten teilnehmen.

Rückgaben



Wenn Ihr Nuband unter der Garantie ersetzt werden muss, senden Sie einen Scheck über £8.00 oder Überweisung an Connexions Logistics für Versandkosten und Bearbeitung. Bitte and die folgende Adresse senden:



**Dartmouth Brands Ltd
C/O Connexions Logistics
Link House, Bute Street
Fenton, Stoke On Trent
Staffs, ST4 3PW
UK
E-mail: info@nutechdesign.com**

Wenn Ihr Nuband unter der Garantie ersetzt werden muss, senden Sie einen Scheck über \$8.00 oder überweisung an AJLE 4 LLC für Versandkosten und Bearbeitung. Bitte and die folgende Adresse senden:

**AJLE 4LLC
ATTN: Customer Service
PO Box 2077
Cedar Park, TX 78630
USA
E-mail: cservice@ajle4.com**



Wir empfehlen Ihr Nuband gegen möglichen Verlust während des Versandes zu versichern.
Wenn Sie nach angemessener Zeit keine Quittung erhalten haben, starten Sie
eine Sendungsverfolgung. Warten Sie bitte 2 bis 3 Wochen ab Sendungseingang
bis Ihr Ersatz Nuband Sie erreicht.



iPhone®, iPod®, iPad®, iPad Mini®, iPad Air®, iOS®, Retina Display®,
Apple und das Apple Logo sind Warenzeichen von Apple Inc., zugelassen in den U.S. und anderen Ländern
Android und Google Play sind Warenzeichen von Google Inc.
Samsung Galaxy S® und Samsung Galaxy Note® sind Warenzeichen von Samsung in den Vereinigten
Staaten und anderen Ländern.
Alle anderen Warenzeichen sind im Besitz der jeweiligen Eigentümer.

2017 (DE) V2

RoHS
COMPLIANT

