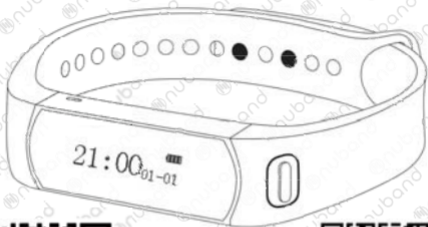


nuband
Evolve



NUBAND EVOLVE APP



Model: NU-G0011
www.nutechdesign.com

Déclaration FCC

Cet équipement a été testé et déclaré conforme aux limites d'un appareil numérique de Classe B, conformément au Chapitre 15 du règlement FCC. Ces limites ont été conçues pour fournir une protection adéquate contre les interférences nocives en utilisation domestique. Cet équipement produit, utilise et peut diffuser un rayonnement radioélectrique et, s'il n'est pas installé et utilisé en conformité avec le mode d'emploi, peut créer des interférences néfastes aux communications radio. Cependant, aucune garantie ne peut être donnée quant à l'absence d'interférences pour une installation particulière. Si cet équipement provoque des interférences perturbant la réception radio ou TV, ce qui peut être déterminé en mettant en et hors service l'équipement, l'utilisateur est encouragé à tenter de corriger le problème en prenant une ou plusieurs des mesures suivantes:

- Réorientez ou changez l'emplacement de l'antenne de réception.
- Augmentez la distance séparant l'équipement et le récepteur.
- Branchez l'équipement dans une prise secteur différente de celle du récepteur.
- Demandez de l'aide auprès du revendeur ou un technicien radio/TV expérimenté.

Cet appareil est conforme au Chapitre 15 du règlement FCC. Son utilisation est sujette aux deux conditions suivantes :

- (1) Cet appareil ne doit pas causer d'interférences nuisibles.
- (2) Cet appareil doit supporter toute interférence reçue, y compris les interférences susceptibles de provoquer un comportement non désiré.

Les modifications et changements qui n'auraient pas été expressément approuvés par l'organisme responsable de la mise en conformité sont susceptibles d'invalider le droit de l'utilisateur à se servir de l'équipement.

APPRENEZ À CONNAÎTRE VOTRE BRACELET NUBAND ÉVOLVE

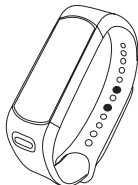
- Le capteur d'activité Nuband Evolve vous aide à améliorer votre santé en comptant les pas et les calories brûlées, et en vous permettant de fixer des buts à atteindre afin d'améliorer votre forme physique.
- Le Nuband Evolve possède également un contrôleur de sommeil qui, une fois activé, surveille vos mouvements au cours de vos cycles de sommeil afin de mieux comprendre leur déroulement.

CONTENU DE L'EMBALLAGE

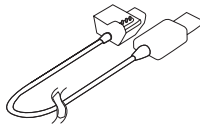
- Bracelet Nuband Evolve
- Rallonge Bracelet de Cheville pour le Vélo
- Câble de Charge USB



Rallonge de Bracelet




Nuband Evolve



Cordon de Charge USB



MISE EN FONCTION

- Lors de l'ouverture du produit, assurez-vous de charger le bracelet pendant 2 heures à l'aide du câble de charge USB. Une fois le produit branché vous verrez apparaître le symbole () témoignant de la charge en cours.
- Une fois la charge terminée, débranchez ; l'appui sur le bouton du bracelet vous permettra de faire défiler les différentes fonctions afin d'avoir une idée générale de l'interface utilisateur.
- Rendez-vous sur l'Apple Store ou sur Google Play pour télécharger l'application gratuite "NubandEvolve"
- Téléchargez l'application dans votre appareil
- Activez le Bluetooth de votre smartphone ou de votre tablette.
- Ouvrez l'appli Nuband Evolve puis allez dans > Réglages > Profils
- Vous pourrez ainsi entrer vos informations clé : Taille, Poids, Âge, Sexe
- Vous pouvez passer des cm aux pieds et pouces, et des miles aux km en appuyant sur impérial ou métrique dans le menu des réglages.
- Appuyez sur enregistrer une fois terminé.

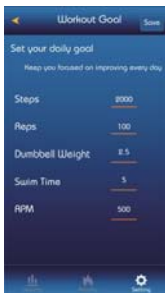


"Pour passer Nuband ou désactiver touche l'enfoncée pour compte lent de 10. Il sera buzz et Ⓞ apparaître, Nuband se éteint pendant les périodes de long exposé pour protéger la batterie contre la surchauffe .Il suffit de maintenir le bouton vers le bas et il se remet allumer Ⓞ."



RÉGLAGE DE VOS OBJECTIFS D'ENTRAÎNEMENT

- Allez maintenant sur Réglages > Objectifs d'entraînement et ouvrez
- Vous disposez maintenant de multiples options d'entraînement en fonction de l'exercice clé auquel vous souhaitez participer.
- Cliquez sur objectif ce qui déroulera un menu vous permettant d'augmenter ou de diminuer l'objectif choisi.
- Appuyez sur enregistrer une fois terminé.



APPAIRAGE DE VOTRE NUBAND ÉVOLUE AVEC L'APPLI

- Ouvrez l'écran d'activité de l'appli Nuband Évolue
- Appuyez sur le bouton du Nuband Évolue pour allumer l'écran (Ceci envoie un signal sans-fil)
- Pulse inmediatamente el botón de sincronización de la aplicación

Vous recevrez alors le message suivant :

Connexion Bluetooth en cours

Succès de la Connexion

Synchronisation en cours

Synchronisation Terminée

Déconnexion Bluetooth

Note importante :

Le bracelet se déconnecte une fois terminé de façon à économiser la batterie du téléphone et du Nuband.

Allumez votre
Nuband Évolue



Bouton de
Synchronisation

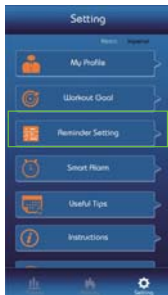


RÉGLAGES DU RAPPEL

Il s'agit d'une alarme spéciale qui peut être activée pour vous rappeler de rester actif. Vous pouvez régler l'alarme entre 1- 60 minutes, le bracelet vibrera doucement pour vous motiver à vous lever et à bouger.

Il vous suffit d'aller dans : Réglages > Alarme de Rappel

Cliquez sur les heures de début et de fin pendant lesquelles vous désirez que l'alarme soit active et aussi sur l'intervalle de fréquence de l'alarme. Appuyez sur Enregistrer puis synchronisez votre Nuband Evolve. Vous êtes maintenant prêt.



Écran des Réglages



Écran des Réglages

CHANGEMENT DE MODE SUR LE BRACELET

Afin de passer du mode actif au mode veille et inversement, il vous suffit de double-cliquer sur le bouton de votre Nuband Évolue pour accéder à différents modes par simple répétition.



Sommeil



Course
à Pied



Haltérophilie



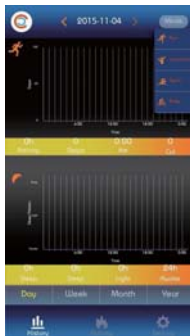
Notation



Vélo

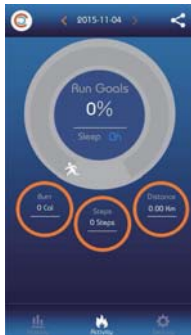
CHANGEMENT DE MODE SPORTIF DANS L'APPLI

- Afin de sélectionner différents modes sportifs, cliquez sur l'onglet de l'historique pour choisir l'activité désirée.

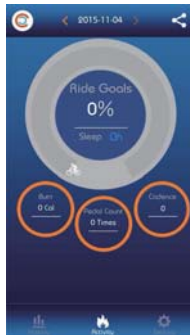


Activité Sportive

1. Course à Pied

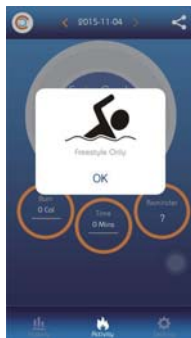


2. Vélo



3. Natation

Nage libre uniquement



4. Haltérophilie

Curl Biceps uniquement



Remarques :

1. Veuillez sélectionner votre activité sportive sur le bracelet pour accéder aux données relatives à cette activité.
2. Une fois votre séance d'haltérophilie, de natation ou de vélo terminée, veuillez retourner au mode course à pied. Le calcul n'est pas le même.
3. Note : lorsque vous portez votre Nuband Evolve dans l'eau, n'appuyez pas sur le bouton, sous peine de compromettre l'étanchéité du bracelet ! Essuyez le bracelet avec une serviette une fois sorti de l'eau avant de l'utiliser.

ALARME INTELLIGENTE


L'alarme intelligente est une simple fonction d'alarme qui vous réveillera doucement à l'aide d'une vibration douce.

Pour l'activer allez dans : Réglages > Alarme Intelligente

Appuyez sur > On (marche) pour l'activer et réglez l'heure en cliquant sur l'heure et en faisant défiler les valeurs.

La période de surveillance est une fonction de répétition d'alarme qui retentira à chaque intervalle sélectionné jusqu'à désactivation.

Appuyez sur Enregistrer puis synchronisez votre Nuband Evolve.



Écran des Réglages



Écran d'Alarme Intelligente

ENREGISTREMENT DE VOS DONNÉES

- Une fois le Nuband Evolve appairé, vous pouvez sauvegarder vos données dans l'appli Nuband Evolve.
- Cliquez sur l'onglet de l'historique pour voir vos cycles d'exercice et de sommeil quotidiens, hebdomadaires, mensuels et annuels.
- Pour voir différents sports, il vous suffit d'appuyer sur le bouton de mode et de choisir le sport désiré.



ENREGISTREZ VOS ACTIVITÉS & VOTRE SOMMEIL

MODE ACTIVITÉS

Le mode activités affiche 6 types de données qui sont :

 21:00 Heure / date / état de la batterie

1. Mode Vélo :



Nombre de coups de pédale



Nombre de coups de pédale par min (non visible d'ans l'appli)



Calories



Pourcentage de l'objectif quotidien atteint

2. Mode Haltérophilie :



Répétition



Nombre de répétitions



Calories



Pourcentage de l'objectif quotidien atteint

Remarque : Curl Biceps Uniquement

3. Mode Course à Pied / Marche :



Course à Pied / Marche



Distance en km / miles



Calories



Pourcentage de l'objectif quotidien atteint

4. Mode Natation :



Natation



Temps de Nage



Calories



Pourcentage de l'objectif quotidien atteint

Remarque : Nage Libre Uniquement

5. Mode Sommeil :



Sommeil

6. Bluetooth en cours de Connexion





Synchronisez-vous avec l'application pour vérifier votre activité quotidienne ou consultez l'écran de votre Nuband d'un simple appui sur le bouton.




MODE SOMMEIL

Le mode sommeil s'active en cliquant deux fois sur le bouton en mode activité, le bracelet vibrera et  s'affichera.

1. En mode Activité, cliquez deux fois sur le bouton pour activer le mode Sommeil, le Nuband Evolve vibrera doucement et le logo  s'affichera.
2. En mode Sommeil, vous pouvez toujours consulter l'heure. Il vous suffit de cliquer sur  et l'heure apparaîtra.
3. Le Nuband Evolve se mettra de lui-même en mode Activité une fois que vous aurez marché environ 15 minutes.
4. Afin de surveiller votre sommeil, il vous suffit de synchroniser le Nuband avec l'appli et les données du sommeil de la nuit passée apparaîtront. Les données peuvent être enregistrées et sauvegardées dans l'appli pendant de nombreuses années.

Note :


Si vous oubliez de changer de mode sur le Nuband après vous être réveillé, il passera automatiquement en mode sport après avoir été actif pendant plus de 15 minutes, en fonction de l'activité de chaque utilisateur.

Maintenez le bouton enfoncé pendant 5 secondes,  / , on (marche) / off (arrêt).

Un double clic active à la fois le mode Sommeil et / ou le mode Activité

CARACTÉRISTIQUES TECHNIQUES

FONCTIONNALITÉS

1. Capteur Nuband Evolve d'Activité Multi-Sport et de Sommeil.
2. Fourni des guides d'entraînement sportif bons pour la santé.
3. Contrôle votre sommeil et vous réveille en silence avec une alarme par vibrations .
4. Vous rappelle que vous devez faire de l'exercice lorsque vous avez été inactif pendant trop longtemps  en vibrant deux fois.
5. Vous pousse à atteindre vos objectifs quotidiens.
6. Synchronisation Bluetooth 4.0 avec récupération et enregistrement en temps réel des infos.
7. Une charge de 3 heures permet une autonomie de 5~7 jours.
8. Étanche - IPX7.





FONCTIONNALITÉS

- **BT 4.0 compatible avec IOS 8.0 & Android 4.4 ou supérieur**
- **Appareils Apple IOS (IOS 8.0 et supérieur)**
- iPhone 5 / 5S / 5C / 6 / 6 Plus, iPod touch 5 / 6, iPad Mini 2 / 3 / 4, iPad Air, iPad Air 2.
- **Appareils Android avec Android 4.4 ou supérieur.**
- Samsung Galaxy S4 / S5 / S6, Samsung Note 3 / 4 / 5 ou autre smartphone
- **Veillez vérifier auprès du fabricant du téléphone pour plus de détails.**

ALIMENTATION ET BATTERIE

- Autonomie de la batterie de 5 à 7 jours.
- Temps de recharge complète d'environ 2 à 3 heures.
- Batterie Li-on polymère incorporée.
- Adaptateur USB vers micro USB incorporé pour la recharge en 5v.
- 550mA Maxi 2.5W (inclus).

BRACELET NUBAND EVOLVE

- **DIMENSIONS** : Écran 38x14mm / Bracelet : 14mm
- Poids : 18,5g
- Écran : OLED
- Enregistrement des données : Les données sportives peuvent être synchronisées avec l'appli Nuband et stockées indéfiniment
- Accessoires : Câble de charge/synchronisation USB et mode d'emploi
- Logiciel : Nuband Évolue IOS / Android





Garantie 12 mois Nuband Évole

Nuband s'enorgueillit de la qualité de ses produits mais un souci est toujours possible. Nous garantissons alors nos produits sur une durée de 12 mois (1 an) contre tout défaut pièces et main-d'œuvre dans des conditions d'utilisation normales.

Si un défaut matériel survient au cours de la période de garantie de 12 mois, Nuband soit remplacera l'élément défectueux ou fournira un produit de remplacement, pour peu qu'une preuve d'achat ait été fournie avec l'appareil.

Un élément ou un produit de remplacement rétablit la garantie à sa durée originale ou à une durée de 12 mois suivant le remplacement ou la réparation, au plus long des deux.

Lorsqu'un produit (ou un élément du produit) est échangé, il devient votre propriété et les éléments qui ont été remplacés deviennent la propriété de Nuband.

Les pièces fournies par Nuband dans le cadre de cette garantie doivent être utilisés dans les produits pour lesquels la garantie a été invoquée.

Lorsque vous retournez le produit en garantie, il doit être accompagné de son emballage d'origine et de la facture. Sans facture, la garantie sera considérée comme non valide.

Il est de votre responsabilité de sauvegarder toutes vos données. Nuband décline toute responsabilité en ce qui concerne la perte de vos données d'objectifs.

Nuband n'est pas responsable des défaillances du produit causées par le non-respect du mode d'emploi. La garantie ne couvre pas le coût du port du produit, qui reste à votre charge.

Aucun revendeur, agent ou employé de Nuband n'est autorisé à effectuer une réparation quelle qu'elle soit, ni une extension ou un avenant à cette garantie limitée. Si un terme quelconque venait à être reconnu illégal, ou inapplicable, la légalité ou l'application des autres termes n'en sera ni affectée ni diminuée.





Décharge de Responsabilité concernant le Produit Nuband Evolve

Nuband est un appareil conçu pour aider à contrôler certains aspects de votre santé mais il ne doit jamais remplacer les avis professionnels de votre Médecin.

Nuband n'est en aucun cas habilité à statuer sur les effets d'un exercice particulier ou sur un problème médical.

Nous vous recommandons fortement de consulter un Médecin avant de souscrire à un quelconque programme physique ou à une quelconque régime alimentaire.

Retours

Si votre Nuband venait à devoir être remplacé sous garantie, envoyez un chèque ou un virement de £8.00 à l'ordre de Connexions Logistics pour couvrir les frais de port et de traitement. Veuillez l'envoyer à l'adresse suivante :

Dartmouth Brands Ltd
C/O Connexions Logistics
Link House, Bute Street
Fenton, Stoke On Trent
Staffs, ST4 3PW
UK
E-mail: info@nutechdesign.com

Si votre Nuband venait à devoir être remplacé sous garantie, envoyez un chèque ou un virement de \$8.00 à l'ordre de AJLE 4 LLC pour couvrir les frais de port et de traitement. Veuillez l'envoyer à l'adresse suivante :

AJLE 4LLC
ATTN: Customer Service
PO Box 2077
Cedar Park, TX 78630
USA
E-mail: cservice@ajle4.com





À cause des possibilités de perte, nous vous recommandons d'assurer votre Nuband, avec accusé de réception, pour vos envois par la poste. Si vous ne recevez pas l'accusé de réception après un délai raisonnable, faites une recherche auprès du bureau de poste d'envoi. Veuillez compter 2 à 3 semaines de délai après que nous ayons reçu l'envoi pour recevoir votre Nuband de remplacement.



iPhone®, iPod®, iPad®, iPad Mini®, iPad Air®, iOS®, écran Retina®.

Apple et le logo Apple sont des marques déposées de Apple Inc., enregistré aux U.S.A. et dans d'autres pays. App Store est une marque de service de Apple Inc.

Android et le logo Google Play sont des marques déposées par Google Inc.

Samsung Galaxy S® et Samsung Galaxy Note® sont des marques déposées de Samsung aux États Unis et dans d'autres pays. Toutes les autres marques appartiennent à leurs propriétaires respectifs.

2017 (FR) V2

RoHS
COMPLIANT



