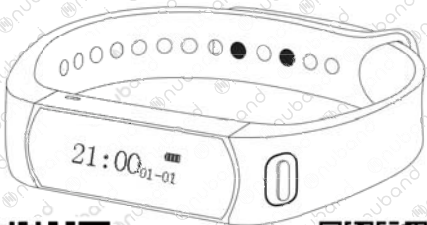


nuband
Evolve



NUBAND EVOLVE APP



Model: NU-G0011
www.nutechdesign.com

FCC Erklärung

Dieses Gerät wurde getestet und entspricht den Grenzwerten eine Klasse B Digitalgerätes, gemäß Teil 15 der FCC Bestimmungen. Diese Grenzwerte wurden geschaffen um für einen angemessenen Schutz vor schädlichen Störungen bei Installation im Wohnbereich zu sorgen. Dieses Gerät erzeugt, benutzt und strahlt Radiofrequenzen ab, und wenn es nicht gemäß diesen Anweisungen installiert ist und benutzt wird, kann es zu schädlichen Störungen des Funkverkehrs kommen. Jedoch gibt es keine Garantie, dass Störungen in einer bestimmten Installation nicht auftreten. Wenn dieses Gerät schädliche Störungen von Radio- oder Fernsehempfang verursacht, die festgestellt werden können, indem das Gerät an und ausgeschaltet wird, empfehlen wir dem Benutzer die Störung durch folgenden Maßnahmen zu korrigieren.

- Richten Sie die Antenne neu aus oder ändern Sie den Standort.
- Erhöhen Sie die Entfernung zwischen Gerät und Empfänger.
- Schließen Sie das Gerät an einen anderen Stromkreis als den des Empfängers an.
- Fragen Sie Ihren Händler oder einen erfahrenen Radio/TV Techniker um Rat.

Dieses Gerät entspricht Teil 15 der FCC Bestimmungen. Der Betrieb unterliegt den folgenden beiden Bedingungen:

- (1) Dieses Gerät darf keine schädliche Störung verursachen.
- (2) dieses Gerät muss jede empfangene Störung annehmen, einschließlich Störung die unerwünschte Funktionen verursacht.

Veränderungen oder Modifikationen die nicht ausdrücklich von der verantwortlichen Behörde genehmigt sind, können die Erlaubnis des Benutzers dieses Gerät zu benutzen ungültig machen.

LERNEN SIE IHR NUBAND KENNEN

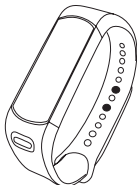
- Nuband Activity Tracker helfen Ihnen Ihre Gesundheit zu verbessern, indem Ihre Schritte und verbrannten Kalorien gemessen werden und Sie sich Trainingsziele setzen können, um Ihre Fitness zu verbessern.
- Nuband verfügt auch über einen Schlafmonitor, der bei Aktivierung Ihre Bewegungen während den Schlafzyklen überwacht, um ein Verständnis Ihres Ruheverhaltens zu gewinnen.

IN DIESER PACKUNG

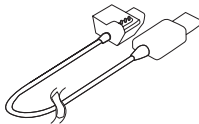
- Nuband Evolve Tracker
- Radfahren Verlängerungsband für Fußgelenk
- USB Ladeschale



Verlängerungsband




Nuband Evolve





USB Ladeschale

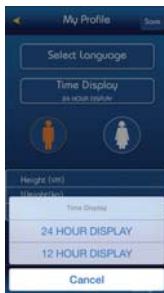



BEDIENUNG

- Wenn Sie das Produkt öffnen, stellen Sie sicher, dass das Band für 2 Stunden in der USB Ladeschale aufgeladen wird. Nach dem Anschließen sehen Sie ein () Symbol, das den Ladenvorgang anzeigt.
- Ziehen Sie danach den Stecker und drücken den Knopf, um durch die verschiedenen Funktionen zu scrollen und ein Gefühl für die Benutzung zu bekommen.
- Gehen Sie auf den Google Play Store oder Apple App Store und suche nach der "Nuband Evolve" App.
- Laden Sie Ihr Gerät herunter.
- Schalten Sie Bluetooth in Ihrem Mobiltelefon oder Tablet an.
- Öffnen Sie Nuband EvolveApp > Einstellungen > Profile
- Dort können Sie Ihre Daten eingeben: Größe, Gewicht, Alter, Geschlecht.
- Sie können zwischen cm und Zoll, Meilen und km wählen, indem Sie Imperial oder metrisch in den Einstellungen wählen.

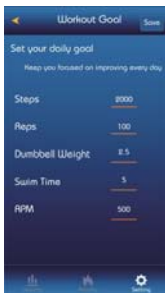


"Um Nuband ein- oder ausgeschaltet Hold -Taste für langsame Zahl von 10. Es summten und  zu wechseln erscheint, Nuband wird sich während Perioden der langen Ladung Batterie vor Überhitzung zu schützen, zu wechseln. Halten Sie einfach Taste gedrückt und es schaltet sich ein .



EINSTELLEN IHRER TRAININGSZIELE

- Gehen Sie jetzt zu Einstellungen > Trainingsziele und öffnen
- Sie haben jetzt mehrere Trainingsmöglichkeiten, je nachdem welchen Sport Sie ausüben möchten.
- Klicken Sie auf das Ziel und scrollen, um Ihr gewähltes Ziel zu verringern oder erhöhen.
- Drücken Sie Speichern zum Beenden.



KOPPELN IHRES NUBANDS EVOLVE MIT DER APP

- Gehen Sie zu dem Aktivitäten Bildschirm Ihrer Nuband Evolve App
- Drücken Sie den Nuband Evolve Knopf, um den Bildschirm zu beleuchten (das sendet ein kabelloses Signal)
- Drücken Sie sofort die Sync Taste der App

Sie erhalten folgende Nachricht:

Verbindung mit Bluetooth

Verbindung erfolgreich

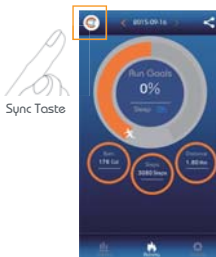
Synchronisiere

Synchronisierung abgeschlossen

Bluetooth getrennt

Wichtige Anmerkungen:

Das Armband wird nach Beendigung getrennt, um Strom des Telefons und Nuband zu sparen.

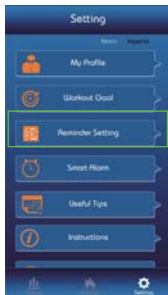


ERINNERUNGEN EINSTELLEN

Das ist ein besonderer Alarm, der aktiviert werden kann, um Sie zu erinnern aktiv zu bleiben. Sie können den Alarm zwischen 1- 60 Minuten einstellen, er wird sanft vibrieren, um Sie aufzufordern aufzustehen und sich zu bewegen.

Gehen Sie einfach zu: Einstellungen > Erinnerung Alarm

Klicken Sie auf die Zeit wann Sie möchten dass der Alarm aktiviert ist und auch den Intervall für den Alarm. Drücken Sie speichern und synchronisieren dann Ihr Nuband. Sie sind jetzt bereit.



Bildschirm Einstellungen



Bildschirm Erinnerungen

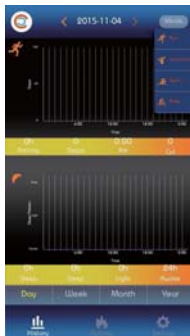
WECHSELN DES MODUS AN DEM BAND

Drücken Sie zum Wechseln zwischen Aktivität und Schlaf einfach die Taste Ihres Nuband Evolve und wiederholen das einfach, um zu den verschiedenen Sportmodi zu gelangen.



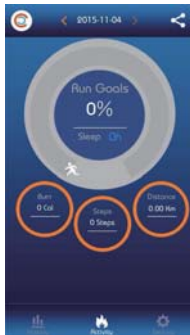
WECHSEL DES SPORTMODUS IN DER APP

- Drücken Sie zum Wechsel der verschiedenen Sportmodi auf den Verlauf-Tab und drücken Modus, um den gewünschten Sport auszuwählen.




Sportart

1. Laufen

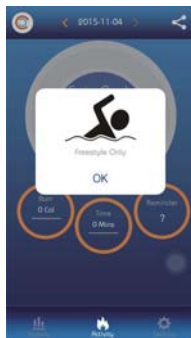


2. Reiten



3. Schwimmen

Nur Freistil



4. Gewichtheben

Nur Bizeps-Curl



Bemerkungen:

1. Wählen Sie bitte den Sport an dem Band aus, um Ihre Aktivitätsdaten zu laden.
2. Wenn Sie mit Gewichtheben, Schwimmen oder Reiten fertig sind, wechseln Sie bitte in dem Laufmodus zurück. Es wird nicht gleichermaßen berechnet.
3. Hinweis: wenn Sie das Nuband Évolve im Wasser tragen, drücken Sie die Taste bitte nicht, weil dadurch die Wasserdichtung unwirksam wird. Nach dem Schwimmen und vor der Benutzung mit einem Handtuch abtrocknen.


SMART ALARM

Smart Alarm ist eine einfache Weckfunktion, die Sie sanft mit Vibration weckt.

Zum aktivieren gehen Sie zu: Einstellungen > Smart Alarm

Drücken > An zum Aktivieren und Zeit einstellen durch klicken auf Zeit und scrollen. Der Überwachungszeitraum ist eine Schlummerfunktion, die n dem gewählten Intervall summt, bis sie ausgeschaltet ist.

Drücken Sie speichern und synchronisieren Ihr Nuband Evolve.



Einstellbildschirm



Smart Alarm Bildschirm

AUFNAHME IHRER DATEN

- Nachdem Ihr Nuband Evolve gekoppelt ist können Sie Ihre Daten mit der Nuband Evolve App sichern.
- Klicken Sie auf den Tab Verlauf, um Ihre Aktivitäten pro Tag, Wochen, Monat und Jahr zu sehen.
- Klicken Sie einfach die Modus Taste, um eine andere Sportart zu sehen.



VERFOLGE DEINE AKTIVITÄT & SCHLAF

AKTIVITÄTSMODUS

Der Aktivitätsmodus zeigt 6 Arten von Daten:

 21:00  Zeit / Datum / restliche Akkulaufzeit

1. Reitmodus:



Trittfrequenz



Trittfrequenz pro Minute (nicht in APP angezeigt)



Kalorien



Prozent des Tagesziels erreicht

2. Gewichthebemodus:



Heben



Anzahl



Kalorien



Prozent des Tagesziels erreicht

Hinweis: Nur Anzahl der Aktionen

3. Lauf / Gehmodus:



Lauf- / Gehentfernung in km (Meilen)



Kalorien



Prozent des Tagesziels erreicht



4. Schwimmmodus:



Shwimmen Schwimmzeit Kalorien



Prozent des Tagesziels erreicht



Hinweis / nur Freistil

5. Schlafmodus:



Schlafen

6. Bluetooth-Verbindung



Mit App synchronisieren, um Ihre täglichen Aktivitäten zu überprüfen oder einfach den Nuband Bildschirm mit einem Tastendruck zu sehen.



SCHLAFMODUS

Der Schlafmodus wird aktiviert, indem die Taste im Aktivitätsmodus zweimal gedrückt wird, das Armband vibriert und I(®) erscheint.
Versetzen Sie Ihr Nuband Evolve Armband in den Schlafmodus, wenn Sie bereit sind zu schlafen.

1. Im Aktivitätsmodus, drücken Sie den Knopf zweimal, um den Schlafmodus zu aktivieren, das Nuband vibriert sanft und das Logo3SI erscheint.
2. Im Schlafmodus können Sie immer noch die Zeit kontrollieren. Drücken Sie einfach (o) und (21:00, 21) erscheint.
3. Nuband Evolve wechselt automatisch in den Aktivitätsmodus, wenn Sie für ungefähr 15 Minuten gehen.
4. Damit Sie Ihren Schlaf überwachen können, synchronisieren Sie einfach Nuband Evolve mit der App und die Schlafdaten der vorigen Nacht erscheinen. Die Daten können in der App für mehrere Jahre gespeichert und gesichert werden.

Hinweis:

- Wenn Sie vergessen den Modus Ihres Nuband nach dem Aufwachen zu ändern, schaltet es automatisch in den Sportmodus nachdem Sie für 5 Minuten aktiv sind.
- Drücken und halten Sie die Taste für 5 Sekunden, An / Aus.
- Doppelklick aktiviert den Schlaf- und / oder Aktivitätsmodus
- Nuband speichert nur Daten für 3 Tage, Sie müssen mindestens alle 3 Tage mit der App synchronisieren.

TECHNISCHE DATEN

EIGENSCHAFTEN

1. Nuband Evolve Aktivitäten und Schlaf Tracker
2. Anleitung für gesunden Sport
3. Schlafüberwachung und sanftes Aufwachen mit Vibrationsalarm
4. Mahnt Sie durch zweimalige Vibration aktiv zu werden, wenn Sie für längere Zeit inaktiv waren.
5. Drängt dich deine Wunschziele zu erreichen.
6. Bluetooth 4.0 Synchronisierung mit allen gesammelten Informationen, Speicherung in Echtzeit.
7. 3 Stunden Ladezeit hält für 5-7 Tage.
8. Wassergeschützt - IPX7.





EIGENSCHAFTEN

- * **BT 4.0 kompatibel mit IOS 8.0 & Android 4.4 und höher**
- * **Apple IOS Geräte (IOS 8.0 und höher)**
iPhone 5 / 5S / 5C / 6 / 6 Plus, iPod touch 5 / 6, iPad Mini 2 / 3 / 4, iPad Air, iPad Air 2.
- * **Verschiedene Android Geräte mit mindestens Android 4.4.**
Samsung Galaxy S4 / S5 / S6, Samsung Note 3 / 4 / 5 oder andere Smartphones
Bitte fragen Sie den Hersteller Ihres Telefons nach weiteren Details.

AKKU

- 5 bis 7 Tage Betriebszeit
- In ungefähr 2 bis 3 Stunden voll aufgeladen
- Eingebauter wiederaufladbarer Lithium-Ion Akku
- Mit USB zu Micro USB Adapter zum Aufladen mit 5V
- 550mA Max 2,5W (enthalten)

NUBAND EVOLVE ARMBAND

- **GRÖSSE:** Bildschirm 38x14mm / Armband: 14mm
- **Gewicht:** 18,5g
- **Bildschirm:** OLED
- **Speicherdaten:** Sport Daten können mit der Nuband Évolve App synchronisiert werden und unbegrenzt gespeichert werden.
- **Zubehör:** USB Ladekabel und Anleitung
- **Software:** Nuband Evolve ISO/Android





Nuband Evolve 12 Monate Garantie

Als Nuband sind wir stolz auf die Qualität unserer Produkte, aber hin und wieder kann es kleinere Probleme geben. Wir garantieren unsere Produkte deshalb für 12 Monate (1 Jahr) gegen Material- und Herstellungsfehlern bei normalem Gebrauch.

Wenn ein Materialfehler in der Garantiezeit von 12 Monaten auftritt, wird Nuband das defekte Teil entweder ersetzen oder ein Ersatzprodukt anbieten, vorausgesetzt ein Kaufbeleg wird mit dem Gerät geschickt.

Ein Ersatzprodukt oder Teil übernimmt die restliche Garantie des Originalproduktes oder 12 Monate ab Austausch- oder Reparaturdatum, wobei der längere Zeitraum maßgebend ist.

Wenn ein Produkt oder Teil ausgetauscht wird, wird das Ersatzteil Ihr Eigentum und das ersetzte Teil das Eigentum von Nuband.

Von Nuband als Teil dieser Garantie gelieferte Teile müssen in Produkten eingesetzt werden für die die Garantie in Anspruch genommen wurde.

Wenn Sie ein Produkt unter den Garantiebestimmungen zurückgeben, muss das Gerät mit der Originalverpackung und Kaufbeleg zurückgegeben werden. Ohne Kaufbeleg ist die Garantie ungültig.

Es obliegt Ihrer Verantwortung alle Daten zu sichern. Bei Reparatur oder Ersatz gehen alle Zieldaten verloren, Nuband ist dafür nicht verantwortlich.

Nuband ist nicht für Produktversagen aufgrund Nichtbeachtung der Produkthanweisungen verantwortlich.

Die Garantie deckt nicht die Kosten der Produktrücksendung ab, diese müssen von dem Kunden getragen werden.

Kein Nuband Wiederverkäufer oder Angestellter ist autorisiert Veränderungen, Erweiterungen oder Ergänzungen zu dieser eingeschränkten Garantie vorzunehmen. Falls eine Bedingung als illegal oder undurchführbar angesehen wird, ist die Rechtmäßigkeit oder Durchführbarkeit der restlichen Bedingungen nicht betroffen oder eingeschränkt.





Nuband Evolve Haftungsausschluss

Nuband ist ein Gerät das entwickelt wurde, um zu helfen Teilaspekte Ihrer Gesundheit zu überwachen, aber es sollte niemals den professionellen Rat Ihres Arztes ersetzen.

Nuband ist nicht für Krankheiten jeglicher Art lizenziert oder um die Effekte spezieller Übungen auf eine Krankheit zu bestimmen.

Wir empfehlen dringendst, dass Sie Ihren Arzt aufsuchen, bevor Sie an irgendwelchen körperlichen Betätigungen, Fitness Plänen oder Diäten teilnehmen.

Rückgaben


Wenn Ihr Nuband unter der Garantie ersetzt werden muss, senden Sie einen Scheck über £8.00 oder Überweisung an Connexions Logistics für Versandkosten und Bearbeitung. Bitte and die folgende Adresse senden:

Dartmouth Brands Ltd
C/O Connexions Logistics
Link House, Bute Street
Fenton, Stoke On Trent
Staffs, ST4 3PW
UK
E-mail: info@nutechdesign.com



Wenn Ihr Nuband unter der Garantie ersetzt werden muss, senden Sie einen Scheck über \$8.00 oder überweis ung an AJLE 4 LLC für Versandkosten und Bearbeitung. Bitte and die folgende Adresse senden:

AJLE 4LLC
ATTN: Customer Service
PO Box 2077
Cedar Park, TX 78630
USA
E-mail: cservice@ajle4.com





Wir empfehlen Ihr Nuband gegen möglichen Verlust während des Versandes zu versichern.
Wenn Sie nach angemessener Zeit keine Quittung erhalten haben, starten Sie
eine Sendungsverfolgung. Warten Sie bitte 2 bis 3 Wochen ab Sendungseingang
bis Ihr Ersatz Nuband Sie erreicht.



iPhone®, iPod®, iPad®, iPad Mini®, iPad Air®, iOS®, Retina Display®,
Apple und das Apple Logo sind Warenzeichen von Apple Inc., zugelassen in den U.S. und anderen Ländern
Android und Google Play sind Warenzeichen von Google Inc.
Samsung Galaxy S®, Samsung Galaxy Note® sind Warenzeichen von Samsung in den Vereinigten
Staaten und anderen Ländern.
Alle anderen Warenzeichen sind im Besitz der jeweiligen Eigentümer.

2017 (DE) V2

RoHS
COMPLIANT



