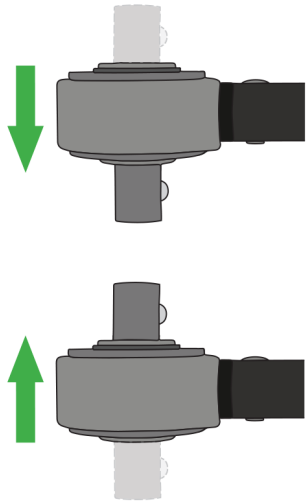




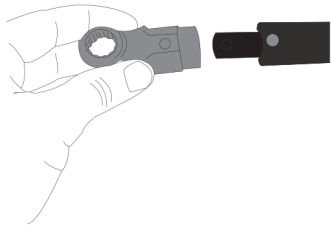
speedline
MADE IN ENGLAND

MODELS 60 - 340

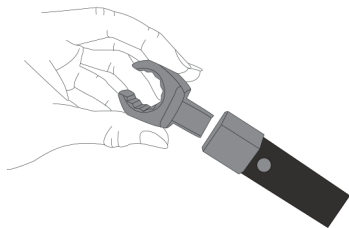
• Ratchet



• Spigot End



• Female Torque Handle



- Unlock
- Déverrouiller la mollette
- Entsichern
- Sbloccare
- Desbloquear

1



10.0 N·m 10.5 N·m



- Turn knob to adjust
- Tournez le pommeau pour régler
- Zur Einstellung des gewünschten Wertes, betätigen
- Sie den Drehknopf am Ende des Handgriffes
- Ruotare il pomello di regolazione
- Ajuste el par girando extremo

2

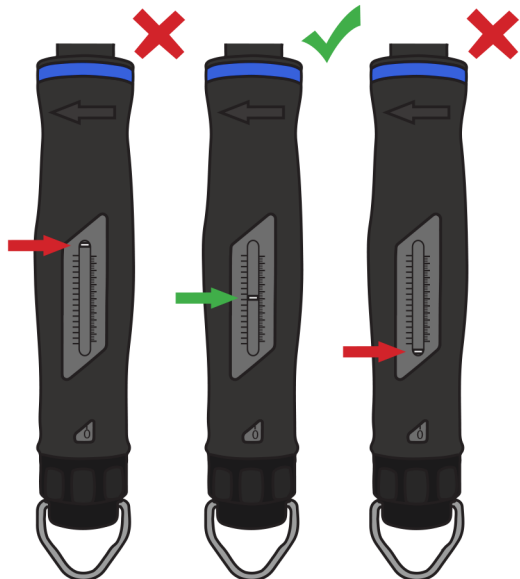
- Lock
- Verrouiller la mollette
- Sichern
- Bloccare
- Bloquear

3



- Never adjust beyond the marked scale
- Ne jamais régler en-dehors de la zone de l'échelle
- Niemals über den markierten Skalenbereich hinaus einstellen
- Mai regolare la chiave oltre il marchio sulla scala
- No ajustar por debajo de la zona marcada en la escala

4



- Pull smoothly from the marked 'Load Point' in direction indicated by arrow
- Appliquer un effort doucement, au niveau du repère de « point de charge » dans la direction indiquée par la flèche
- Den Drehmomentschlüssel an dem gekennzeichneten Kraft-Angriffspunkt anfassen und behutsam in pfeilrichtung das Drehmoment aufbauen
- Tirare con cura dal "punto di carico" marcato nella direzione indicata dalla freccia
- Tire suavemente en la dirección indicada por la flecha sujetando el mango por el "punto de carga"

5

