

hegen






Hegen Teat

Instructions for Use



**BPA
BPS
FREE**

Phthalate-Free
and PVC-Free

Extra Slow	Slow Flow	Med Flow	Fast Flow	Thick Feed
				
0m+	1m+	3m+	6m+	6m+

คำเตือน! เพื่อความปลอดภัยและสุขภาพที่ดีของลูกน้อย

ควรใช้ผลิตภัณฑ์นี้ภายใต้การดูแลของผู้ใหญ่เสมอ • ไม่ควรใช้จุกนมนี้เป็นจุกนมหลอกโดยเด็ดขาด • การดูดของเหลวต่อเนื่องเป็นเวลานานๆ ทำให้ฟันผุได้ • ควรตรวจสอบอุณหภูมิของอาหาร/นํานม ก่อนให้เด็กทุกครั้ง • ควรเก็บอุปกรณ์ทั้งหมดที่ไม่ใช่ให้พ้นมือเด็ก • ทำความสะอาดผลิตภัณฑ์ก่อนการใช้งานครั้งแรก • ควรตรวจสอบจุกนมทุกครั้งก่อนการใช้งาน โดยการดึงจุกนมในทุกทิศทางเพื่อตรวจสอบ ควรทิ้งจุกนมทันทีที่เริ่มมีร่องรอยของการชำรุดหรือฉีกขาด • ไม่ควรให้จุกนมโดนแสงแดดหรือความร้อนโดยตรง หรือแช่จุกนมไว้ในนํายาฆ่าเชื้อนานเกินกว่าที่แนะนำ เพราะอาจทำให้จุกนมเปื่อยได้ • แช่จุกนมในนําร้อนประมาณ 5 นาทีก่อนการใช้งานครั้งแรก เพื่อสุขอนามัยที่ดี • ควรทำความสะอาดจุกนมทุกครั้งก่อนการใช้งาน • ใช้กับเครื่องล้างจานได้ (ชั้นบนเท่านั้น) – สีส้มอาหารอาจทำให้ชิ้นส่วนเป็นคราบได้ • อย่าอุ่นนํานมในขวดในเตาไมโครเวฟโดยไม่ได้เปิดฝาขวด ถอดจุกนม ฐานจุกนม และฝาครอบออก • ควรใช้ความระมัดระวังเป็นพิเศษขณะอุ่นในเตาไมโครเวฟ เขย่าอาหารที่อุ่นทุกครั้งเพื่อให้ความร้อนกระจายทั่วถึงและทดสอบอุณหภูมิก่อนนำไปให้เด็ก • อย่าวางในเตาอบที่ร้อน • ผลิตภัณฑ์นี้ไม่ใช่ของเล่น • อย่าปล่อยให้เด็กเล่นกับชิ้นส่วนเล็กๆ หรือเต็น/ริงขณะกำลังใช้ขวดหรือถ้วยนม • อย่าใช้สารขัดถูหรือตัวทำละลายเพื่อทำความสะอาด เพราะอาจทำให้ชำรุดเสียหายได้ • อย่าวางอุปกรณ์บนพื้นผิวที่ผ่านการทำความสะอาดด้วยนํายาฆ่าเชื้อแบคทีเรีย • วัสดุที่เป็นพลาสติกอาจได้รับผลกระทบจากอุณหภูมิที่สูงและการฆ่าเชื้อ ซึ่งอาจส่งผลต่อขนาดความพอดีของผลิตภัณฑ์ • จำเป็นต้องประกอบชิ้นส่วนทั้งหมดอย่างถูกต้องเพื่อป้องกันไม่ให้เกิดการรั่วซึม • นํานมที่ปั๊มออกมาสามารถเก็บไว้ในขวดนม/ขวดเก็บนํานมปลอดเชื้อของ Hegen และเก็บในตู้เย็นได้นาน 48 ชั่วโมง (ไม่วางที่ชั้นหลังประตูตู้เย็น) และเก็บในช่องแช่แข็งได้นาน 3-6 เดือน ห้ามนํานํานมกลับไปแช่แข็งใหม่อีก หรือเติมนํานมที่เพิ่งปั๊มใหม่ลงไปนํานมที่แช่แข็งแล้ว

การทำความสะอาด:

เพื่อสุขอนามัยที่ดี ควรแช่จุกนมในนําร้อนประมาณ 5 นาทีก่อนการใช้งานครั้งแรกทำความสะอาดผลิตภัณฑ์ในทันทีหลังการใช้งานทุกครั้ง ถอดชิ้นส่วนทั้งหมดของผลิตภัณฑ์ นำไปล้างในนําสบู่อุ่นๆ และล้างออกด้วยนําสะอาด ปลอดภัยสำหรับใช้กับเครื่องล้างจาน (ชั้นบนเท่านั้น) อย่าใช้สารขัดถูหรือสารทำละลายเพื่อทำความสะอาด เพราะอาจทำให้ชำรุดเสียหายได้ ใช้ความระมัดระวังเป็นพิเศษขณะทำความสะอาดระบายอากาศป้องกันอาการโคลิค (ANTI-COLIC AIR VENT) ในจุกนม อย่าใช้จุกนมหรืออุปกรณ์เครื่องใช้อื่นๆ ทำความสะอาดระบายอากาศป้องกันอาการโคลิคในจุกนม เนื่องจากอาจทำให้จุกนมเสียหายได้ การทำความสะอาดผลิตภัณฑ์ด้วยแปรงล้างขวดนมที่เป็นลวดอาจทำให้เกิดรอยขีดข่วนได้

ตรวจสอบให้แน่ใจว่าได้ใช้จุกนมที่มีอัตราการไหลที่เหมาะสมสำหรับการให้อาหารลูกน้อยของคุณ ตรวจสอบชิ้นส่วนทั้งหมดก่อนการใช้งานแต่ละครั้ง โดยการดึงจุกนมในทุกทิศทาง ควรทิ้งจุกนมทันทีที่พบร่องรอยของการชำรุดหรือฉีกขาด เพื่อสุขอนามัยที่ดีและเพื่อความปลอดภัย ขอแนะนำให้เปลี่ยนจุกนมใหม่ทุก 3 เดือน

*ใช้จุกนม Hegen กับขวดนม Hegen เท่านั้น

ดูรายละเอียดเพิ่มเติมเกี่ยวกับผลิตภัณฑ์ของเราได้ที่ www.hegen.com.

Copyright © Hegen

Hegen retains all intellectual property rights to this product and packaging. Including all designs, graphic images and text. Any reproduction of materials is strictly prohibited and constitutes infringement.

All Rights Reserved.

Patent Pending

Hegen Pte Ltd
438A Alexandra Road
Block A Alexandra Technopark
Unit #02-01 Singapore 119967

EN14350



Art 415