

hegen






# Hegen Teat

Instructions for Use



**BPA  
BPS  
FREE**

Phthalate-Free  
and PVC-Free

Extra Slow	Slow Flow	Med Flow	Fast Flow	Thick Feed
				
0m+	1m+	3m+	6m+	6m+

## PERINGATAN! Demi keselamatan dan kesehatan anak Anda!

Botol ini harus digunakan di bawah pengawasan orang dewasa. • Dilarang menggunakan dot sebagai empeng. • Gerakan menyedot cairan yang berulang dan dalam waktu lama dapat menyebabkan kerusakan gigi. • Selalu periksa suhu isi botol sebelum diberikan pada bayi. • Jauhkan semua komponen yang tidak digunakan dari jangkauan anak-anak. • Sebelum digunakan pertama kali, bersihkan produk terlebih dahulu. • Periksa botol setiap kali sebelum digunakan dan tarik dot ke semua arah. Buanglah dot jika ada tanda-tanda kerusakan atau terlalu lunak. • Jangan biarkan dot terkena sinar matahari langsung atau panas, atau merendamnya di dalam cairan disinfektan ("larutan sterilisasi") lebih lama daripada yang dianjurkan karena dot dapat rusak. • Sebelum digunakan pertama kali, masukkan ke air mendidih selama 5 menit. Langkah ini untuk memastikan kebersihan. • Selalu bersihkan sebelum digunakan. • Dapat dicuci dengan dishwasher (rak paling atas saja) – Pewarna makanan dapat menimbulkan noda pada komponennya. • Jangan menghangatkan isi botol di microwave dalam keadaan botol tertutup. Lepaskan dot, leher, dan penutup. • Berhati-hatilah saat memanaskan botol dengan microwave. Selalu aduk isi botol yang baru dipanaskan agar panasnya merata dan coba rasakan suhunya sebelum diberikan pada bayi. • Jangan dimasukkan ke oven yang panas. • Produk ini bukan mainan. • Jangan biarkan anak-anak bermain dengan komponennya yang kecil atau berjalan/berlari saat menggunakan botol atau gelas. • Jangan gunakan bahan pembersih atau pelarut yang bersifat abrasif. Botol bisa rusak. • Jangan meletakkan komponen secara langsung di atas permukaan yang telah dibersihkan dengan pembersih anti-bakteri. • Bahan plastik dapat berubah bentuk karena suhu tinggi dan proses sterilisasi. Pemasangan produk mungkin menjadi kurang pas. • Pemasangan yang benar sangat penting agar isi botol tidak bocor. • ASI perahan dapat disimpan di botol susu /tempat penyimpanan ASI Hegen yang telah disterilkan di dalam kulkas hingga 48 jam (bukan di rak pintu) dan di dalam freezer selama 3-6 bulan. Jangan membekukan kembali ASI yang telah dicairkan atau menambahkan ASI segar ke ASI yang telah didinginkan/dibekukan.

### Membersihkan:

Sebelum digunakan pertama kali, masukkan ke air mendidih selama 5 menit. Langkah ini untuk memastikan kebersihan. Selalu cuci botol segera setelah digunakan. Lepaskan semua komponen botol, cuci dalam air sabun yang hangat dan bilas dengan air secara menyeluruh. Dapat dicuci dengan dishwasher (rak paling atas saja). Jangan gunakan bahan pembersih atau pelarut yang bersifat abrasif. Botol bisa rusak. Berhati-hatilah saat membersihkan ANTI-COLIC AIR VENT pada dot. Jangan gunakan dot lain atau alat lainnya untuk membersihkan ANTI-COLIC AIR VENT pada dot karena dapat merusaknya. Membersihkan botol dengan sikat botol berkawat dapat menggores botol.

Pastikan Anda menggunakan dot dengan laju aliran yang tepat saat memberikannya pada bayi. Selalu periksa semua komponen sebelum digunakan. Tarik dot ke semua arah. Buanglah dot jika ada tanda-tanda kerusakan atau terlalu lunak. Untuk keamanan dan kebersihan, kami menyarankan untuk mengganti dot 3 bulan sekali.

\*Hanya gunakan Dot Hegen dengan botol susu Hegen.

Untuk mengetahui informasi selengkapnya tentang produk kami, silakan kunjungi [www.hegen.com](http://www.hegen.com).

Copyright © Hegen

Hegen retains all intellectual property rights to this product and packaging. Including all designs, graphic images and text.  
Any reproduction of materials is strictly prohibited and constitutes infringement.

All Rights Reserved.

Patent Pending

**Hegen Pte Ltd**  
**438A Alexandra Road**  
**Block A Alexandra Technopark**  
**Unit #02-01 Singapore 119967**

EN14350



Art 415