

hegen






Hegen Teat

Instructions for Use



**BPA
BPS
FREE**

Phthalate-Free
and PVC-Free

Extra Slow	Slow Flow	Med Flow	Fast Flow	Thick Feed
				
0m+	1m+	3m+	6m+	6m+

تحذير سلامة طفلك وصحته!

استخدم دومًا هذا المنتج تحت إشراف الكبار. • تجنب استخدام حلمات الرضاعة بمثابة مهدئ. • سيتسبب المص المستمر والمطول للسوائل في تسوس الأسنان. • تأكد دائمًا من درجة حرارة الغذاء قبل الرضاعة. • احتفظ بجميع المكونات بعيدًا عن متناول الأطفال. • قم بتنظيف المنتج قبل أول استخدام. • افحص قبل كل استخدام واسحب حلمة الرضاعة في كل الاتجاهات. تخلص منه عند ظهور البوادر الأولى للتلف أو الضعف. • تجنب ترك حلمة الرضاعة عرضة لأشعة الشمس المباشرة أو الحرارة أو تركها في مطهر ("محلول تعقيم") لفترة أطول من الموصى بها لأن هذا قد يضعف الحلمة. • ضعه في ماء مغلي لمدة ٥ دقائق قبل أول استخدام. وهذا لضمان النظافة. • نظفه قبل كل استخدام. • اغسله في غسالة صحون (الرف العلوي فقط) – قد يتسبب تلويين الأغذية في تبقيع الأجزاء. • تجنب تسخين المحتويات في زجاجة مغلقة داخل فرن ميكروويف. أزل الحلمة والطوق والغطاء. • توخ مزيدًا من الحذر عند التسخين في الميكروويف. قم دومًا بتقليب الطعام الساخن لضمان توزيع الحرارة واختبر درجة الحرارة قبل تقديمه. • تجنب الوضع في فرن ساخن. • هذه ليست لعبة. • لا تسمح للطفل بالعبث بالأجزاء الصغيرة أو المشي/الجرى عند استخدام الزجاجات أو الأكواب. • لا تستخدم مواد أو مذيبيات التنظيف الكاشطة. فقد يتسبب ذلك في التلف. • تجنب وضع المكونات مباشرة على الأسطح التي تم تنظيفها بمنظفات مضادة للبكتيريا. • قد تتأثر المواد البلاستيكية بسبب ارتفاع درجات الحرارة والتعقيم. فهذا قد يؤثر على تركيب المنتج. • يعد التجميد الصحيح ضروريًا لضمان منع التسرب. • يمكن تخزين لبن الأم الصريح في رضاعات نظيفة ومعقمة/تخزين لبن الأم في الثلاجة لمدة تصل إلى ٤٨ ساعة (ليس في الباب) وفي المجمد لمدة ٣-٦ أشهر. تجنب إعادة تجميد لبن الأم أو إضافة لبن أم طازج إلى لبن مبرد/مجمد.

التنظيف:

ضعه في ماء مغلي لمدة ٥ دقائق قبل أول استخدام. وهذا لضمان النظافة. قم دومًا بغسيل المنتج على الفور بعد الاستخدام. فك جميع أجزاء المنتج واغسلها بالماء الدافئ المحتوي على الصابون واشطفها بشكل كامل في ماء نظيف. اغسله في غسالة الصحون (الرف العلوي فقط). تجنب استخدام مواد أو مذيبيات التنظيف الكاشطة. فقد يتسبب ذلك في التلف. توخ مزيدًا من الحذر عند تنظيف فتحة الهواء غير المسببة للمغص في الحلمة. لا تستخدم الحلمة أو أي شيء آخر لتنظيف فتحة الهواء غير المسببة للمغص في الحلمة الأمر الذي قد يعرضها للتلف. قد يتسبب تنظيف المنتج بفرشاة زجاجة سلكية في حدوث خدوش.

يُرجى التأكد من استخدام الحلمة من خلال معدل التدفق الصحيح عند إرضاع الطفل. افحص جميع العناصر قبل كل استخدام. اسحب حلمة الرضاعة في كل الاتجاهات. تخلص منه عند ظهور البوادر الأولى للتلف أو الضعف. نوصي باستبدال الحلمات كل ٣ أشهر، لأسباب تتعلق بالسلامة والنظافة.

استخدم فقط الحلمات النظيفة مع زجاجات الرضاعة النظيفة.

لمزيد من المعلومات حول منتجاتنا، تفضل بزيارة

www.hegen.com

Copyright © Hegen

Hegen retains all intellectual property rights to this product and packaging. Including all designs, graphic images and text.

Any reproduction of materials is strictly prohibited and constitutes infringement.

All Rights Reserved.

Patent Pending

Hegen Pte Ltd

438A Alexandra Road

Block A Alexandra Technopark

Unit #02-01 Singapore 119967

EN14350



Art 415