



Smile Line 😊
made in switzerland

Questa citazione ha sicuramente senso per tutti noi, data la vertiginosa mutazione tecnologica iniziata qualche anno fa nel nostro settore. Per non lasciarsi sopraffare troppo rapidamente, abbiamo tutti dovuto prendere delle decisioni e fare delle scelte per il nostro avvenire.

Si tratta innanzitutto di scelte a carattere tecnologico, ma non solo. Le scelte vanno fatte anche sul piano umano e su quello della comunicazione. Più che mai, se lo scopo è la ricerca dell'eccellenza, un partenariato forte ed un vero lavoro di squadra tra laboratorio, studio dentistico e paziente sono al centro delle preoccupazioni.

E' con questa forte convinzione che, quest'anno ancora, la Smile Line presenta dei nuovi prodotti ed accessori totalmente inediti ed unici, da scoprire lungo le pagine di questo catalogo.

Se il successo di ogni azienda passa indiscutibilmente dall'innovazione e dalla promozione di progetti, la passione resta sempre l'essenza primaria per realizzarli. Più che ogni altra cosa, ci auguriamo che questa passione accompagni quotidianamente anche voi, come avviene qui alla Smile Line!

Con tutti i nostri auguri di successo e di una piacevole lettura.

Olivier Schaeren
CEO Smile Line SA

«Il futuro non è
ciò che ci accadrà,
ma ciò che faremo»

[Henri Bergson 1859-1941]



I CREATE...
WE CREATE

www.smileline.ch

SMILELINE 2019



INDICE

Smile Lite	4-5
Smile Lite MDP	6-9
Flexipalette	10
Photo-CAD	11
Sidekick, cacciaviti per impianti, clinica	12-13
venerME	14-15
Holding Gel	15
My Shade Guide for composites	16
Campionatore	17
Compo-Brush	18
Organ.ez	19
N-Architect, stampi in silicone Anteriori	20
N-Architect, stampi in silicone Posteriori	21
Golden Section	22-23
Interattivo	24
Styleitaliano	25

SMILE LITE

LA RILEVAZIONE DEL COLORE PER LO SPECIALISTA

Senza uno strumento adeguato, la rilevazione del colore può risultare imprecisa e generare errori ed insuccessi quando si effettuano dei restauri estetici. Diversi fattori possono falsare la percezione del colore, come ad esempio la luce circostante, l'ambiente in cui si lavora o altri fattori umani come il grado di stress o di fatica.

Smile Lite è uno strumento che vi apporta affidabilità, semplicità ed efficacia e permette di **ridurre in modo drastico i rischi di errore durante la rilevazione del colore.**

Dotata di LEDs (light emitting diodes) 5500°K (luce del giorno), Smile Lite vi offre la luce naturale e neutra per eccellenza, stabile ad ogni momento della giornata e con qualsiasi tempo esterno.

Smile Lite possiede una batteria Li-Ion e si può quindi ricaricare facilmente per mezzo del cavo mini-USB (cavo e adattatore sono forniti con la lampada).

La qualità della luce della Smile Lite permette di **determinare con facilità e affidabilità la tinta, il valore e la saturazione dei denti**, pur avendo un'eccellente percezione della profondità.

La finestra rettangolare attraverso la quale si effettua la rilevazione del colore delimita in modo chiaro la «zona di lavoro» in modo da eliminare ogni fonte esterna di disturbo (altre luci o colori).



SMILELINE 2019



Foto senza filtro

Foto con filtro Style Lense



Osservate i denti come non li avete ancora mai visti: «dal vivo»!

Ispirati in particolare dai lavori di L. Vanini (1996) e di S. Papazoglou (2006), unitamente al nostro Partner Styleitaliano (www.styleitaliano.org) ci siamo impegnati a sviluppare un filtro speciale adattabile alla Smile Lite per la polarizzazione «dal vivo».

Questo filtro sorprendente elimina in maniera spettacolare il riflesso della luce (speculare e diffusa) e consente all'utilizzatore di **osservare i denti con un occhio completamente nuovo**: apprezzamento del colore e della luminosità facilitate, migliore visualizzazione della profondità e delle trasparenze, messa in evidenza dei minimi dettagli e caratterizzazioni.

Alternando l'osservazione dei denti con e senza filtro, il vostro lavoro diventa più facile e chiaro.

Il filtro Style Lense per polarizzazione «dal vivo» possiede tre calamite per poter essere applicato e tolto in un attimo ed è incluso nel set della Smile Lite.

Descrizione	N. art.
Smile Lite, set completo con filtro Style Lense	6500
Filtro polarizzante Style Lense	6510

SMILE LITE MDP

MOBILE DENTAL PHOTOGRAPHY

La Smile Lite MDP è un'apparecchiatura «plug and play», molto facile da usare e che non necessita alcuna App particolare, nessun procedimento di calibrazione e nessuna formazione specifica. Vi permetterà di utilizzare appieno tutte le potenzialità della fotocamera del vostro smartphone, in tutta semplicità, e per voi diventerà rapidamente uno strumento indispensabile:

- **Fotografie per rilevazione del colore**
- **Comunicazione giornaliera con il laboratorio**
- **Brevi video**
- **Documentazione dei pazienti**
- **Fotografie artistiche**



6600
Smile Lite MDP

La Smile Lite MDP può essere considerata come un «mini studio fotografico». E' provvista di tre gruppi di LEDs (light emitting diodes): ogni gruppo può essere acceso individualmente ed è possibile regolare l'intensità della luce (4 livelli di potenza).

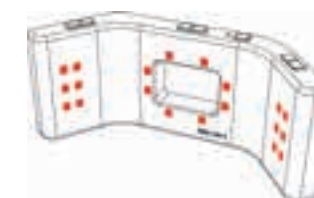
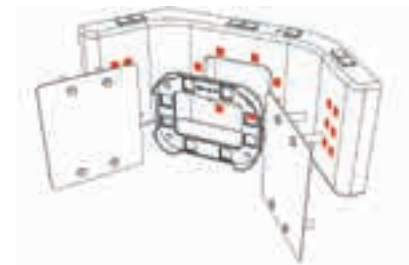
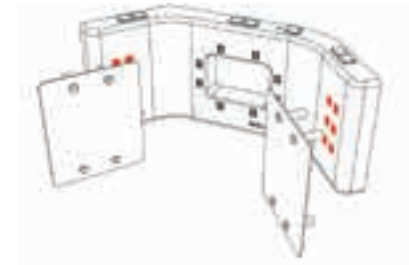
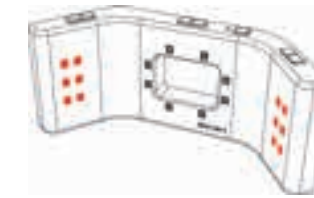
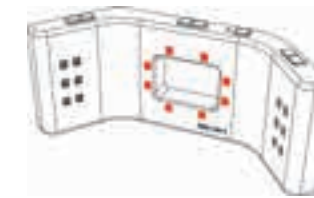


Il retro della Smile Lite MDP è provvisto di un adattatore universale regolabile che consente di inserire ogni modello di smartphone che abbia una larghezza compresa tra 55 e 85mm.



Adattatore univer-
sale, 55-85 mm

Le diverse illuminazioni



...ed i risultati



MESSAGGIO DELL'INVENTORE

Cari colleghi, cari amici,

Dopo praticamente 5 anni di esperimenti e tests sull'utilizzo degli smartphones nella fotografia dentale, ho avuto l'opportunità di iniziare lo sviluppo della Smile Lite MDP con il gruppo Styleitaliano ed in collaborazione con la società svizzera Smile Line SA.

E' una grande gioia ed un orgoglio per me presentarvi uno strumento il cui sviluppo è stato dedicato al 100% alla fotografia dentale con gli smartphones (MDP = Mobile Dental Photography).

La Smile Lite MDP è una rivoluzione totale nella fotografia dentale, per l'estrema semplicità di utilizzo ed i risultati professionali che è possibile raggiungere ma anche per il suo aspetto economico.

Facendo un parallelo con il metodo fotografico tradizionale della reflex digitale (DSLR), la Smile Lite MDP può essere descritta come un mini studio fotografico, che soddisfa la maggior parte delle necessità dell'utente in termini di:

- Flash anulare
- Flash laterali (dual flash)
- Fotografia con diffusori (softbox)
- Fotografia con filtro polarizzatore
- Fotografia con diffusori e filtro polarizzatore contemporaneamente
- Brevi video

Sono dell'avviso che la fotografia dentale sia obbligatoria in ogni studio, per la comunicazione con il paziente e con il laboratorio e soprattutto per la vostra propria documentazione di ogni caso! La Smile Lite MDP ha raggiunto un tale livello di semplicità che sarebbe un vero peccato farne a meno.

Vi invito dunque ad essere curiosi, a divertirvi, a giocare con ombre e luci ed a scoprire le possibilità fenomenali delle telecamere degli smartphones attuali.

Augurandovi molto piacere con la vostra Smile Lite MDP.

Cordiali saluti,

Prof. Louis Hardan DDS, CES, DEA, PhD
Head Of Department Restorative and
Esthetic Dentistry
Universidad Saint-Joseph, Beirut, Libano

WWW.SMILELITEMDP.COM



Immagini non ritoccate realizzate con smartphones et Smile Lite MDP.

DIFFUSORI LATERALI (2 pz)

Eccezionali per attenuare la luce e dare maggior rilievo alla struttura superficiale dei denti.



6610
Diffusori laterali

FILTRO POLARIZZANTE

Elimina i riflessi sui denti ed aiuta a determinare il valore del colore. Consente anche di vedere le caratterizzazioni sotto lo strato di smalto.



6620
Filtro polarizzante

BRACCIO FLESSIBILE

Un enorme vantaggio per i medici che desiderano realizzare dei video. Il morsetto può essere fissato molto semplicemente sul bordo del tavolo o su un tubo rotondo.



6630
Braccio flessibile

MONOPIEDE

Consente una maggiore stabilità durante gli scatti.



6640
Monopiede

HARD CASE

Valigetta di protezione, ideale per i vostri spostamenti con Smile Lite MDP.



6699
Hard Case

FLEXIPALETTE

In collaborazione con Styleitaliano, un gruppo di dentisti e ricercatori appassionati, la Smile Line presenta un assortimento di contrastatori destinati alla fotografia intraorale: Flexipalette.

Flexipalette è composta da una lastra di rame flessibile ricoperta con Plastimed, un silicone di grado medico, senza lattice ed ipoallergenico, completamente sicuro.

- Flexipalette è sterilizzabile in autoclave a 135°C
- Flexipalette è assolutamente opaca ed anti-riflesso
- Flexipalette è morbida e gradevole nella bocca del paziente
- Flexipalette può essere piegata ad angolo di 30° a 45° per una maggiore ergonomia

Sul sito Smile Line scoprirete un breve video che mostra Flexipalette ed i suoi incontestabili vantaggi.

Flexipalette A



Flexipalette B



Flexipalette C



Flexipalette Color Match



Con Flexipalette

Senza Flexipalette

Un must per
la fotografia intraorale



Descrizione	N. art.
Flexipalette, set di 4 forme	FP-3100
Flexipalette Forma A	FP-3001
Flexipalette Forma B	FP-3002
Flexipalette Forma C	FP-3003
Flexipalette Color Match	FP-3004

PHOTOCAD

NUOVA GENERAZIONE DI RETRATTORI



PC-3001
Photo-CAD LOW



PC-3002
Photo-CAD UP
(2 pz)

Il design innovativo dei retrattori Photo-CAD offre ottimi risultati nelle fotografie dei 4 sestanti e durante il rilievo delle impronte digitali con i sistemi Cad-CAM. I Photo-CAD possono essere piegati ed adattati ergonomicamente alla bocca del paziente, o alle necessità del fotografo. La loro superficie morbida, in silicone opaco, offre al paziente un comfort ottimale. I Photo-CAD sono sterilizzabili.

Photo-CAD LOW ha un design unico, che consente di scostare in un solo movimento sia la guancia che la lingua per effettuare fotografie «occlusali» del quadrante inferiore. Liberando totalmente l'arcata dai tessuti molli, Photo-CAD offre un enorme vantaggio per le impronte durante la preparazione nella zona inferiore.

Photo-CAD UP è un retrattore per guancia che potrà essere usato ogni giorno. Quando usato per la fotografia intra-orale, la sua funzione sarà di scostare i tessuti molli vestibolari nella zona premolare/molare superiore per permettere fotografie «occlusali». Sarà di grande aiuto anche in caso di lavori con uno scanner intra-orale.

Descrizione	N. art.
Photo-CAD, set di 3 pz	PC-3100

SIDEKICK

CACCIAVITI PER IMPIANTI, STUDIO

SMILELINE 2019



Cacciavite compatibile Nobel Biocare¹

D-400-NOB-S, 8 mm
D-400-NOB-M, 13 mm
D-400-NOB-L, 25 mm



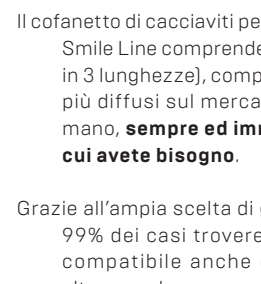
Cacciavite compatibile Straumann¹

D-400-STR-S, 8 mm
D-400-STR-M, 13 mm
D-400-STR-L, 25 mm



Cacciavite compatibile Astra Tech¹

D-400-AST-S, 8 mm
D-400-AST-M, 13 mm
D-400-AST-L, 25 mm



Cacciavite compatibile Friadent¹

D-400-FRI-S, 8 mm
D-400-FRI-M, 13 mm
D-400-FRI-L, 25 mm



Cacciavite compatibile 3i¹

D-400-iii-S, 8 mm
D-400-iii-M, 13 mm
D-400-iii-L, 25 mm



Cacciavite compatibile Camlog¹

D-400-CAM-S, 8 mm
D-400-CAM-M, 13 mm
D-400-CAM-L, 25 mm



Cacciavite compatibile Ankylos¹

D-400-ANK-S, 8 mm
D-400-ANK-M, 13 mm
D-400-ANK-L, 25 mm



Cacciavite compatibile SPI¹

D-400-SPI-S, 8 mm
D-400-SPI-M, 13 mm
D-400-SPI-L, 25 mm



Cacciavite piatto 1.4 mm

D-400-1.4-S, 8 mm
D-400-1.4-M, 13 mm
D-400-1.4-L, 25 mm



D-401
Manico/supporto per punta cacciavite

Il cofanetto di cacciaviti per impiantologia 'Sidekick' della Smile Line comprende 9 modelli (ognuno disponibile in 3 lunghezze), compatibili con i sistemi di impianti più diffusi sul mercato. Lo scopo è di avere sotto mano, **sempre ed immediatamente, IL modello di cui avete bisogno.**

Grazie all'ampia scelta di geometrie a disposizione, nel 99% dei casi troverete nel cofanetto un modello compatibile anche con le viti degli impianti di altre marche.

Un ingegnoso meccanismo vi permette un rapido montaggio/smontaggio delle varie punte dei cacciaviti nel manico.

Per completare questo sistema, la Smile Line ha creato **una pinza con un particolare design che si adatta perfettamente ai cacciaviti** e che consente di effettuare un serraggio più efficace, oppure di sbloccare facilmente delle viti di connessione in caso di rimozioni complicate.

L'uso di questa pinza è estremamente confortevole: consente **un accesso laterale ai cacciaviti** senza doverlo rimuovere dalla sua posizione.

La confezione di cacciaviti per impianti Sidekick è disponibile in due modelli: il set «Basic» comprende 1 punta di lunghezza standard per ogni marca di cacciavite (9 pz + 1 manico) ed il set «Master» che comprende tutte le punte in tre grandezze (27 pz + 1 manico).

E' anche possibile creare il vostro cofanetto personalizzato: ogni articolo è disponibile individualmente.



Efficace, confortevole ed ergonomico



Descrizione	N. art.
Sidekick, Set di cacciaviti per impianti Basic: 9 punte di cacciaviti 13 mm, 1 manico, 1 cofanetto alluminio	D-430-Basic
Sidekick, Set di cacciaviti per impianti Master: 27 punte di cacciaviti 8-13-25 mm, 1 manico, 1 cofanetto alluminio	D-430-Master
Sidekick, Cofanetto in alluminio, vuoto	D-499
O'ring di ricambio per manico cacciaviti, 5 pz	D-403

PINZA SIDEKICK

Il design delle ganasce consente l'accesso e la prensione laterale al supporto dei cacciaviti! In altre parole, maggior comfort ed ergonomia!



scala 1:1



D-402
Pinza

CHIAVE DINAMOMETRICA Regolabile 15 / 20 / 25 / 35 Ncm

scala 1:1



Grazie al suo adattatore (#D-491), questa chiave dinamometrica è compatibile con tutte le punte dei cacciaviti Sidekick.

N.B.: chi possiede una chiave dinamometrica originale Straumann avrà bisogno solo dell'adattatore D-491 per poterla utilizzare con tutte le punte Sidekick.

scala 1:1



D-490
Chiave
dinamometrica

D-491
Adattatore
per chiave
dinamometrica

¹Nobel Biocare, Straumann, Astra Tech, 3i, Camlog, SPI, Ankylos, Friadent sono tutti marchi depositati.

VENEER ME

Grazie a veneerME avrete la possibilità di trasportare, spedire e maneggiare, le vostre delicate veneers nelle migliori condizioni di sicurezza.

Massima sicurezza per
le vostre veneers



Descrizione	N. art.
veneerME, set di 3 unità complete, 3 dischi adesivi in gel PU e 3 telai-membrana	2600
veneerME, dischi PU di ricambio (10 pz)	2610
veneerME, telaio-membrana di ricambio (10 pz)	2620

SMILELINE 2019

Il disco adesivo in gel poliuretano

La base del dispositivo veneerME è ricoperta di un disco in gel poliuretano adesivo. Le veneers sono poste su questa superficie, lato vestibolare, dove vi aderiscono naturalmente. Tutte le operazioni di preparazione della parte interna delle veneers (etching, silanizzazione) possono essere eseguite in questa posizione **senza timore che una faccetta scivoli o cada per terra**. Il materiale di cui è composto il disco è resistente e potrà essere usato più volte, oltre ad essere facilmente sostituibile in caso di deterioramento.

Il telaio-membrana di sicurezza

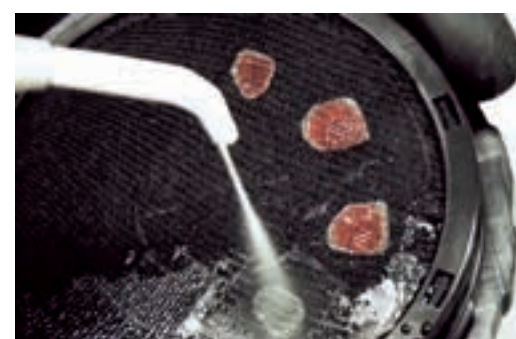
Una volta messe le veneers al sicuro sul disco, il telaio-membrana viene posto per incastro sulla base della scatola veneerME, per un maggior fissaggio. **La membrana super sottile si adatta con grande delicatezza alla forma delle faccette** e contribuisce alla loro salvaguardia. Non resta altro che chiudere il coperchio ed il vostro lavoro è pronto per la consegna.

Enorme vantaggio: la membrana è permeabile! In altri termini, il medico può procedere all'operazione di sciacquatura ed asciugatura dopo aver posto il telaio-membrana sulla base. In questo modo potrà lavorare nelle migliori condizioni di sicurezza possibili. La membrana è in nylon e, se necessario, può essere sostituita dopo essere stata usata più volte.



HOLDING GEL

Gel per fissaggi
provvisori



FACILE DA USARE

Una piccola goccia di Holding Gel sul modello è sufficiente per farvi aderire – in modo provvisorio – i vostri veneers in ceramica od i vostri lavori in ceramica integrale. Questo gel è molto appropriato per il **controllo dei punti di contatto, per l'aggiunta di masse di correzione, per la tenuta dei lavori su modelli antagonisti** o per qualsiasi altro lavoro che necessiti una perfetta adesione sul modello.

Trasparente, l'Holding Gel non altera la tinta ed in più si dissolve completamente in acqua e non lascia residui dopo la cottura della ceramica.



Descrizione	N. art.
Holding gel, 2 flaconi da 6 ml	5110

MY SHADE GUIDE PER COMPOSITI

CREAZIONE DI CAMPIONI « DENTINA-SMALTO »

Grazie alla forma dello speciale stampo doppio, con My Shade Guide realizzerete facilmente e in modo professionale i vostri **campioni in composito « dentina-smalto »**.

Una piccola porzione di smalto posta nel primo stampo viene poi pressata con il secondo stampo a forma di dentina in positivo. Il risultato di questa prima tappa, dopo la polimerizzazione, sarà una faccetta in smalto. La seconda tappa consiste a riempire la parte cava della faccetta con il composito dentina di vostra scelta. Semplice, veloce e professionale!

My Shade Guide è disponibile in due sets, Mini-kit e Master-kit, ciascuno comprendente tutti gli accessori necessari per realizzare la vostra guida colori personalizzata.

SMILELINE 2019



CAMPIONATORE

Questo piccolo apparecchio di precisione vi permette di realizzare delle pastiglie in compositi con i vostri propri materiali, in modo facile e professionale. Grazie al pistone graduato, si può decidere lo spessore del campione da realizzare.

Dei cartoncini di supporto neri, in cartone rigido laminato, offrono la possibilità di incollare e reperire tutti i vostri campioni personali.

Campionatore per pastiglie in composito




Trasparenze a seconda dei diversi spessori



Descrizione	N. art.
Campionatore	7015
Cartoncini supporto (5 pz)	7016

Descrizione	N. art.
My Shade Guide, Mini-kit: 1 piastra-supporto, 5 sticks & clips, 1 stampo doppio in silicone	7600-N
My Shade Guide, Master-kit: base di alluminio con coperchio, 5 piastre-supporto, 25 sticks & clips, 1 stampo doppio in silicone	7500-Master
Stampo doppio in silicone	7630
Sticks & clips, 100 pz	7520-N
Sticks & clips (25 pz) + supporto (5 pz)	7522-N
Clips, 100 pz	7525-N



COMPO-BRUSH

COMPOSITE STAINING

I nuovi pennelli Compo-Brush, sviluppati con Styleitaliano, sono destinati allo staining dei compositi.

La loro fibra sintetica nera consente una **precisione estrema con il miglior contrasto**: una qualità di lavoro nettamente superiore ai pennelli standard usati per lo stesso tipo di applicazione. Il set è composto da due pennelli completi e due punte di ricambio per ogni pennello. Le punte tengono per frizione sul manico in acciaio inox anodizzato.

La ghiera del pennello #000 Posterior si piega molto facilmente, per permettere un accesso ergonomico alle zone posteriori.

Pennelli e punte sono disponibili anche separatamente.

Descrizione	N. art.
Compo-Brush, set di 2 pennelli e punte di ricambio (2x ANT & 2x POST)	4650-Set
Compo-Brush, punte #000 per Posteriori (50 pz)	4651-POST
Compo-Brush, punte piatte per Anteriori (50 pz)	4651-ANT




4650-POST
Compo-Brush,
pennello completo
#000

4650-ANT
Compo-Brush,
pennello completo
piatto

SMILELINE 2019



ORGAN.EZ



A prima vista può far pensare ad una scultura posta sul piano di lavoro, ma non lasciatevi trarre in inganno: ORGAN.EZ è prima di tutto e soprattutto un supporto estremamente utile, logico ed ergonomico.

Con ORGAN.EZ potete **mettere in ordine sistematicamente** tutte le vostre frese e saprete sempre dove si trovano invece di doverle cercare.

Realizzato in **alluminio massiccio**, ORGAN.EZ è assolutamente stabile. Inoltre, il diametro esterno di ogni piccolo foro ha una forma leggermente conica per facilitare l'inserimento o la presa delle frese.

Si possono inserire fino a 63 frese di diametro 2.35 mm. La riga più bassa permette inoltre il posizionamento delle frese per turbine.

Supporto in alluminio massiccio per frese



8100
Organ.ez, supporto in
alluminio per frese
HP & FG

STAMPI IN SILICONE

N-ARCHITECT ANTERIORS

SMILELINE 2019



Fabbricati in silicone trasparente, questi stampi vi permettono di creare molto facilmente e rapidamente le vostre proprie faccette in cera o in composito.

L'assortimento è composto da tre forme superiori ed una forma inferiore, ciascuna in due diverse dimensioni per un totale di 8 stampi.



Descrizione	N. art.
New Architect, set di 8 stampi anteriori in silicone	2111

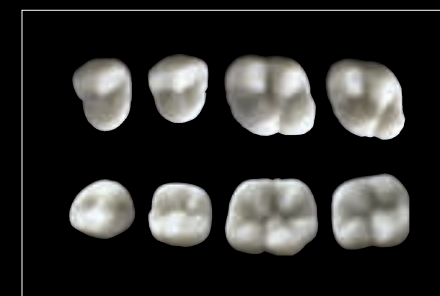
STAMPI IN SILICONE

N-ARCHITECT POSTERIORIS



Gli stampi in silicone Posteriors sono complementari agli Anteriors della pagina 20. Il set comprende due forme di base superiori e due inferiori, disponibili entrambe in due dimensioni.

Questi stampi sono naturalmente molto utili per la realizzazione di wax-ups diagnostici. Consentono anche un tasso di produttività molto elevato per tutti i casi di ceramica pressata.

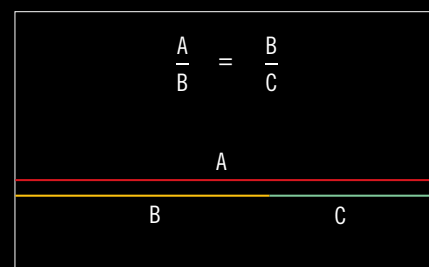


Descrizione	N. art.
New Architect, set di 4 stampi posteriori in silicone	2121

GOLDEN SECTION DIVIDER

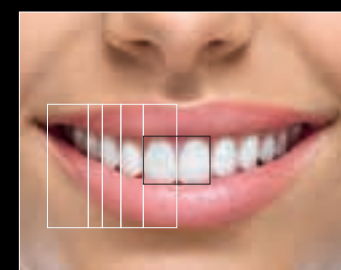
La proporzione aurea (o regola d'oro) è un rapporto il cui risultato è chiamato matematicamente «Phi» [1.618] o «phi» [0.618]. E' ormai appurato che **l'universo si costruisce a partire da questa proporzione**: dalle sequenze genetiche alle galassie, passando dalla costruzione di fiori, insetti, di una mano, di un viso o di un corpo intero.

Così come l'occhio umano è capace di riconoscere una linea perpendicolare, esso riconosce la proporzione aurea come una costante di armonia ed equilibrio.



Descrizione	N. art.
Cofanetto compasso Golden Section, completo di 6 blocchi prestampati «G.S.» ed istruzioni	6010

Strumento per la misurazione della proporzione aurea



UNO STRUMENTO AFFASCINANTE

Il Golden Section Divider **vi permetterà di assimilare e capire «materialmente» questo concetto**. Una volta aperto, anche leggermente, il Golden Section indica sempre due segmenti che rispettano e riproducono la proporzione aurea. Fabbricato in acciaio inossidabile della migliore qualità ed assemblato con grande cura, il Golden Section è una piccola meraviglia di precisione meccanica. E' presentato in un cofanetto contenente delle istruzioni dettagliate ed un assortimento di blocchetti prestampati.



LA REGOLA D'ORO NEL CAMPO DENTALE

Numerosi studi mostrano che la proporzione aurea è uno dei fattori dell'armonia del sorriso e della dentizione (ved. immagini accanto). Il compasso Golden Section ed i blocchi prestampati vi consentono di scoprire in pochi secondi l'obiettivo ideale teorico rispetto ad una situazione ben reale in bocca. Potrete così avere informazioni appassionanti ed utili per:

- ricostruzioni estetiche
- protesi totale
- posizionamento-inclinazione-asse dei denti
- gengivectomia
- controllo wax-ups



I blocchetti pre-stampati «Golden Section» sono molto utili sia da usare direttamente nella bocca del paziente che con un modello.

INTERATTIVO

Il catalogo Smile Line viene stampato ogni due anni circa. Ovviamente, durante questo periodo sviluppiamo e lanciamo sul mercato altri prodotti innovanti. Li potete comunque scoprire in tempo reale sul nostro sito sempre aggiornato: www.smileline.ch



SMILELINE 2019

STYLEITALIANO

MOLTO PIÙ CHE UNA SEMPLICE FONTE DI ISPIRAZIONE

Il gruppo Styleitaliano è nato da un incontro tra due amici, il Dr. Walter Devoto ed il Prof. Angelo Putignano, entrambi esperti e mondialmente riconosciuti nel campo dell'odontoiatria restaurativa estetica. Lo scopo dei suoi membri è di condividere con la maggior parte dei colleghi alcune tecniche semplici e provate, che permettono a chiunque di migliorare il proprio lavoro.

Ora questo « gruppo di studio » si è sviluppato enormemente ed è diventato una delle comunità del settore dentale più rispettate e seguite sul piano internazionale.

WWW.STYLEITALIANO.ORG

WWW.FACEBOOK.COM/STYLEITALIANO

La Smile Line e Styleitaliano si sono incontrati nel 2011. Fino ad allora ci siamo dedicati esclusivamente allo sviluppo di strumenti ed accessori per il laboratorio, ma la creatività e le brillanti idee di Styleitaliano ci hanno permesso di aprire anche la porta dello studio.

Approfittiamo di queste poche righe per ringraziare calorosamente ogni membro del gruppo Styleitaliano per la loro gentilezza, disponibilità ed umiltà.



Smile Line ☺

made in switzerland

Smile Line SA

Z.I La Clef 5

PO Box 229

CH-2610 St-Imier · Switzerland

Tel. +41 32 944 22 44

Fax +41 32 944 22 45

mail@smileline.ch

www.smileline.ch

