

Balayeuses

Choisir le bon produit est importante

L'évaluation du type de produit nécessaire selon l'application et l'environnement est conseillé d'être fait toujours par les experts du secteur.

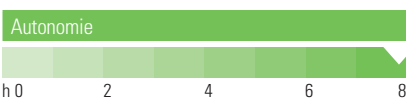
En général, le choix d'un produit se fait sur la base de trois types d'évaluation::

- 1) Productivité de balayage
- 2) Environnement d'utilisation
- 3) Gestion de l'énergie

510 M page 12



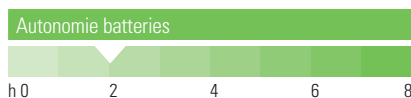
Productivité théorique (m ² /h)	
510 M	1750



464 / 664 page 14



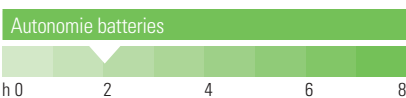
Productivité théorique (m ² /h)	
464	2000
664	2870



505 / 705 page 16



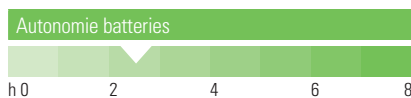
Productivité théorique (m ² /h)	
505 ET	2450
505 ST	2450
705 ET	3150
705 ST	3150



512 / 712 page 18



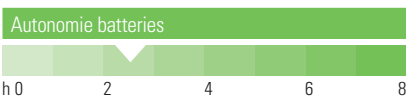
Productivité théorique (m ² /h)	
512 ET	2450
512 ST	2450
712 ET	3150
712 ST	3150



512 Rider / 712 Rider page 20



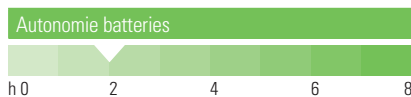
Productivité théorique (m ² /h)	
512 Rider ET	3500
512 Rider ST	3500
712 Rider ET	4500
712 Rider ST	4500



1050 page 22



Productivité théorique (m ² /h)	
1050 E	6300
1050 S	6300



● = 1000 m²/h ET/E = batteries ST/S = moteur à combustion