


**LUDWIG ARTZT
GmbH
X
Affiliate Marketing
Anmeldung**

Inhaltsverzeichnis

- 03 Vorwort
- 04 Besuche die Website des Unternehmens
- 05 Registrierung
- 06 Anmeldung
- 07 Genehmigung

Herzlich Willkommen im ARTZT-Affiliate-Netzwerk!



Liebe zukünftige Partner,

vielen Dank für dein Interesse und deine Entscheidung, Teil unseres Affiliate-Programms zu werden.

Unser engagiertes Team steht dir zur Seite, um gemeinsam Großes zu erreichen.

Wir freuen uns auf die gemeinsame Zusammenarbeit!

Dein Team von ARTZT



Schritt 2: Dein erster Besuch


Rufe unsere offizielle Website www.artzt.eu mit einem Browser deiner Wahl auf. Scrolle ganz nach unten, bis du den blauen Footer erreichst. Hier findest du den Menüpunkt 'Werde ARTZT Affilliate'

Klicke hier und du gelangst zur Seite artzt.eu/pages/affiliate



Hier findest du alle Infos, die du brauchst, um als ARTZT Affiliate durchzustarten. Solltest du dennoch Fragen haben, nutze das Kontaktformular am Ende der Seite.


Klicke anschließend auf REGISTRIEREN



Schritt 3: Registrierung und Anmeldung

Nach Anklicken des Buttons "Anmelden" gelangst du auf die Anmeldeseite. Im oberen Abschnitt findest du alle Informationen über das Programm.

Im unteren Bereich findest du die Daten, die du eingeben musst, damit wir zusammenarbeiten können.



Wenn du bereits ein Konto hast, überspringe diesen Schritt und klicke auf Anmelden. Siehe Seite 6



ARTZT WERDE AFFILIATE-PARTNER

Begeistere deine Community

- Cookie Dauer
- Art der Bestimmung
- Höhe der Provision
- Zusätzliche Bestimmungen

- ✓ 30 Tage
- ✓ Prozentsatz auf deinen monatlichen Umsätzen.
- ✓ 10 %
- ✓ Du erhältst eine Provision von 10 % auf den gesamten monatlichen Empfehlungsumsatz, wenn ein Kunde über deinen Partnerlink einen Kauf tätigt.

VORNAME*

NACHNAME*

EMAIL*


PASSWORT*

PASSWORT BESTÄTIGEN*

UNTERNEHMEN | BERUF

BEZAHLVERFAHREN

Keine Zahlungsmethode

Ich bin kein Roboter. 
Datenschutzerklärung Nutzungsbedingungen

MITMACHEN

Schritt 3: Registrierung und Anmeldung


Hier geht es zum Login für bestehende Accounts.
Bitte hier einloggen.

ARTZT

ANMELDUNG

Email

Passwort

Ich bin kein Roboter.  reCAPTCHA
Datenschutzerklärung · Nutzungsbedingungen

Anmeldung

Passwort vergessen?

Hast du ein Konto?

Ein Konto erstellen

Wenn du noch kein Konto hast, kannst du das ändern, indem du auf 'Ein neues Konto erstellen' klickst. Siehe hierzu aus Seite 5.


Schritt 4: Genehmigung

Nachdem du deine Bewerbung abgeschickt hast, erfolgt die Genehmigung durch uns in der Regel automatisch.

Sollte deine Bewerbung nicht automatisch genehmigt werden, gedulde dich bitte einige Tage.

Falls du nach vier Tage nichts von uns hörst, kontaktiere gerne unseren Support.

E-Mail: support@arzt.eu



FAQ

1. Wie hoch ist meine Provision?

Du erhältst 10 % vom Umsatz der Kunden, die über deinen Affiliate-Link in unserem Onlineshop kaufen.

2. Wann werden meine Provisionen ausgezahlt?

Die Auszahlungen erfolgen immer am Ende eines Monats. Bei Banküberweisung ist der Betrag in der Regel 1-2 Tage nach Zahlungseingang auf dem Konto.

3. Auszahlungsoptionen

Dir stehen Paypal, Banküberweisung oder auch einen ShopCredit(Einkaufsgutschein) zur Verfügung.

4. Welche Werbemittel stehen mir zur Verfügung?

Banner, Flyer etc. stellen wir im Downloadbereich für Affiliates zur Verfügung.

5. Kann ich meinen Kunden einen Rabattcode zur Verfügung stellen?

Aktuell stellen wir individuelle Gutscheincodes nur auf Anfrage zur Verfügung.

Wenn du Interesse an einem Rabattcode für deine Kunden hast, kontaktiere uns gerne über das untenstehende Kontaktformular.