

The★POP

フルワイヤレスイヤホン



取扱説明書

兼保証書

このたびは本製品をお買い上げいただき、誠にありがとうございます。本書は取扱説明書と保証書を兼ねています。安全上のご注意/使用上のご注意/防水についての各事項を守らなかった場合に発生した製品不具合や付随的補償は致しかねます。

ご使用になる前に本書をよくお読みのうえ、本製品を正しく安全にお使いください。また、お読みになったあとも本書を大切に保管してください。本製品の保証は日本国内でのご使用にのみ有効です。

図 210-186146

安全上のご注意
(必ずお守りください)

ここに記載の注意事項は、本製品を安全に正しくお使いいただき、誤った取り扱いによる使用者や第三者への身体的危害や財産への損害を未然に防ぐ内容を含んでおりますので、ご理解のうえ、必ず守っていただくようお願いいたします。表示は内容を守らなかった場合に生じる危害、または損害程度を表します。

警告

この項目の文章を無視して誤った取り扱いをすると、人が死亡または重傷を負う可能性を想定した内容を示します。

■異臭や本体の発熱、ひずみ、変色などの異変に気づいたら使用を続けず、発火や発熱の原因になります。弊社「お客様相談室」までご連絡ください。

■機器の分解、改造をしない
発火や発熱の原因となります。点検および修理は、弊社「お客様相談室」までご連絡ください。

■機器の内部に異物や水を入れない
筐体の内部に異物や水が入った場合は、すぐに機器の使用を中止し、弊社「お客様相談室」までご連絡ください。

■端子が汚れていたり、変形や断線したケーブルは使用しない
ケーブルを接続する際は端子に「ゴミや汚れが付着していないこと」、「端子が変形していないこと」、「ケーブルが断線していないこと」をご確認ください。機器の故障や発火、発熱の原因となります。

■交通安全のため自転車やバイク、自動車の運転中に使用しない
周囲の音が聞こえにくくなるため、交通事故の原因になります。

■歩行中に周囲の音が聞こえない場合に危険となる場所（交差点、踏切、工事現場など）では使用しない
交通事故の原因になります。

■雷が鳴り出したら、本製品には触れない
落雷による感電の原因になります。

■直射日光、高温、多湿、火気、水気のある場所や、チリ・ホコリの多い場所、燃えやすいものの近くでは使用・保管しない
機器の故障や発火、発熱の原因となります。

■衝撃や振動を与えたり、投げたりしない
発火や発熱、感電、けがの原因になります。

■小さいお子様を近づけない
感電やけがの原因になります。

■ぬれた手で機器に触れない
感電や故障の原因になります。

注意

この項目の文章を無視して誤った取り扱いをすると、人が障害のない物的障害を負う可能性を想定した内容を示します。

■病院などの医療機関内、医療用電気機器の近くでは使用しない
電波が影響を及ぼし、医療用電気機器の誤動作による事故の原因となるおそれがあります。

■航空機の機内では使用しない
電波が影響を及ぼし、誤動作による事故の原因となるおそれがあります。

■使用环境温度（5℃～35℃）以外の環境では使用しない
電池が液もれ、発熱、破裂する原因になります。

■ケーブルを接続する際はコネクタの位置を確認する
無理な接続は故障の原因になります。

■充電完了後は本製品から接続ケーブルをはずす
バッテリー消耗の原因になります。

■発熱時は接続ケーブルをはずし、使用を中止する
発火や発熱の原因になります。

使用上のご注意
(必ずお守りください)

●ラジオやテレビ、オーディオ機器の近くでは誤動作することがあります。必ず離してご使用ください。

●強い電波、磁気やノイズが発生している場所の近くや、2.4GHz帯の製品が多い場所でご使用の場合、ノイズ混入や音切れが発生したり、他の無線機器の動作に影響をおよぼす場合があります。

●通信距離が有効範囲内であっても、特定の環境下（人体/金属/棚/壁等）や周辺の電波状態によって、ご使用にできない場合があります。

●大音量で長時間聴けて聞かないでください。聴力に悪い影響を与えることがあります。

●はじめから音量を上げないでください。突然大きな音が出て耳をいためることがあります。

●使用中に気分が悪くなった場合は使用を中止してください。

●イヤホンを装着したまま眠らないでください。

●マグネット部に磁気や弱いものを近づけないでください。ICカードやキャッシュカード、磁気記録メディアなどの記録が消えたり壊れたりすることがあります。

●対応している機器でも、機器のOSバージョンアップ等により動作に支障が出てしまう可能性があります。その際の責任は負いかねます。

●本書だけでなく、ご使用になるスマートフォンなどの取扱説明書もよくお読みになり、使用上の注意等を守ってご使用ください。

●本製品を使用することによって生じた直接・間接の損害、データの消失等については弊社では一切その責任を負いません。

●本製品は、国内専用です。海外では国によって電波使用制限があるため、本機を使用した場合、罰せられることがあります。

防水について
(必ずお守りください)

■イヤホンの防水仕様について

●イヤホンは完全防水仕様ではありません。

「水の浸入に対する保護等級」であるIPX4準拠の生活防水仕様となっており、完全防水仕様ではありません。

生活防水：日常生活で想定される小雨や手を洗うときなど、少量の水しぶきから保護することができる防水仕様のこと。

●風呂などの高温多湿の環境では、ご使用・保管しないでください。

●水中で使用したり、多量の水をかけたりしないでください。

●石けん水、洗剤や入浴剤の入った水、シャンプー、温泉水、プールの水、海水などは付着させないでください。

お客様の誤った取り扱いが原因の浸水による故障は保証対象外となります。

■充電についてのご注意

●付属の充電ケース、充電用USBケーブルは防水仕様ではありません。

●充電をする前にイヤホンや手が濡れていないことを確認してください。

●水滴が付着しているときは、乾いた布で水滴を確実に拭き取り、常温で乾燥させてから充電を開始してください。

●乾かす際に、ドライヤーなどの熱風を直接あてないでください。

製品仕様

イヤホン部	
型 式	AC-TW-M0716
適合規格	Bluetooth 5.1
通信距離	最大 10m
対応プロファイル	HFP / HSP / AVRCP / A2DP
対応コーデック	SBC
接続台数	最大 1台
音楽再生時間	約 6時間 (イヤホン本体のみ)*
連続通話時間	約 5時間*
使用電池	充電式リチウムポリマー電池
充電時間	約 1.5時間
サイズ	W21.6 × H22 × D24mm
重量	各 4.2 g
材質	ABS
充電ケース部	
入力端子	USB Type-C
使用電池	充電式リチウムポリマー電池
充電時間	約 2時間
イヤホン充電回数	約 2.5回
サイズ	W60 × H33.5 × D26.3mm
重量	約 24 g
材質	ABS
充電用USBケーブル	
USB端子	USB-Aコネクタ / Type-C
ケーブル長	約 20cm (黒)

*音楽再生時間・連続通話時間は使用状況により異なります。

●通信品質は接続機器の性能や電池残量、周囲の環境によって異なります。

●本製品は Bluetooth 対応のすべての機器との接続動作を保証したものではありません。

保証書

【保証規定】

1. 正常な使用状態で、万一故障した場合には本保証書の保証規定にしたがい、無償修理いたします。
 2. 保証期間内であっても以下のような場合には有償修理となります。
 - a. 本保証書を提示されない場合。
 - b. 販売店印、購入年月日等の捺印・未記入、および字句を書き換えた場合。
 - c. 火災、地震、水害、落雷、その他の天災地変、公害や異常電圧による故障および損傷。
 - d. お買い上げ後の輸送、移動等における落下・衝撃等、お取り扱いが適切でないために生じた故障および損傷。
 - e. 接続している他の機器に起因して生じた本製品の故障および損傷。
 - f. 消耗品の交換、および当社以外での修理・改造・調整・分解などをされた場合。
 - g. 正常なご使用において消耗部分が自然消耗・摩耗・劣化等した場合。
 - h. 中古販売・オークション等の個人売買・譲渡によって製品を入手した場合。
 3. 本製品の使用によって生じた直接・間接の故障（データの損失等）については当社は一切その責任を負うことはできません。
 4. 無償保証期間内外を問わず、すべてセンドバックによる修理対応とさせていただきます。尚、保証期間内の送料は、発送時はおお客様のご負担、修理完了後の商品の返送時は弊社の負担とさせていただきます。保証期間外の送料は往復ともお客様負担とさせていただきます。
 5. 本保証書は再発行いたしませんので大切に保管してください。
 6. 本保証書は、日本国内においてのみ有効です。
- This warranty is valid only in Japan.

保証期間 お買い上げ日

年 月 日より 1年間

販売店印・レシート添付欄

- 本書の内容に関しましては、将来予告なしに変更することがあります。
- 本書は万全を期して作成しておりますが、万一ご不審な点や誤りなどお気づきのことがありましたら弊社「お客様相談室」までご連絡いただけますようお願いいたします。
- 記載の各商品、および製品、社名は各社の商標ならびに登録商標です。 ●QRコードは(株)デンソーウェーブの登録商標です。
- イラストと実際の商品とは異なる場合があります。 ●改良のため、予告なく仕様を変更することがあります。

お客様相談室 <受付時間>平日10時～17時

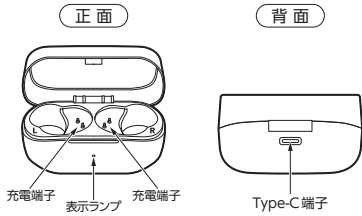
フリーダイヤル

0120-018-581 または TEL 03-5818-7049

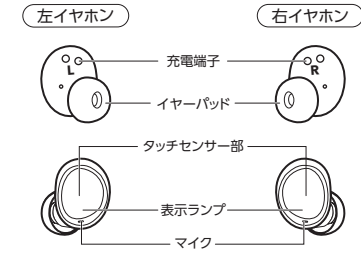
製造元: 株式会社 センチュリー 〒110-0016 東京都台東区台東2-28-5

1. 各部の名称と製品内容

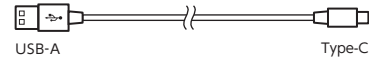
●充電ケース



●イヤホン



●充電用USBケーブル (長さ:約20cm)



●イヤースタッド



●取扱説明書(本書)

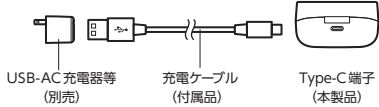
●トラブルシューティング

2. 充電のしかた

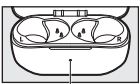
本製品をご使用になる前に、充電ケースとイヤホンを充電する必要があります。

●充電ケースを充電する

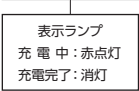
①充電ケースのType-C端子とUSB充電器(別売)などのUSB端子を付属の充電ケーブルで接続します。



②充電ケースの表示ランプが赤点灯し充電を開始します。



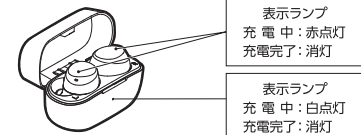
③充電が完了すると表示ランプが消灯します。(約2時間)



④充電ケーブルを取り外します。
※充電ケースにイヤホンを収納して同時充電も可能です。
同時充電時は表示ランプが薄い赤色に点灯します。

●イヤホンを充電する

①イヤホンを充電ケースに収納します。
②イヤホンの表示ランプが赤点灯し充電を開始します。
③満充電になるとイヤホンの表示ランプが消灯します。(約1時間半)



※付属の専用設計された充電ケーブル以外には使用しないでください。
※長時間使用しない場合でも、6ヶ月に1度は充電してください。
自己放電により完全放電し、充電できなくなる場合があります。
※リチウムイオン電池は正常に使用した場合でも劣化する消耗品です。
使用とともに使用時間が短くなります。極端に使用時間が短くなった場合、電池の寿命です。

3. ペアリングの方法

- はじめて使うときは必ずスマートフォンとペアリングを行ってください。
- スマートフォンが他のBluetooth機器と接続されている時は、本製品とのペアリングができないことがあります。事前に必ず他のBluetooth機器との接続を解除してください。

①本製品と接続したいスマートフォンを用意してください。

- スマートフォンは電源が入っている状態にしてください。
- スマートフォンのBluetooth設定をONにしてください。



②充電ケースからイヤホンを取り出してください。

- イヤホンを2つとも取り出すと自動で電源が入り、左右のイヤホンが自動的に接続されます。
- 左右のイヤホンが接続されると、赤白点滅した側が親機、白点滅した側が子機として、ペアリングモードになります。

※片方だけ取り出した場合でも自動で電源が入り、シングル接続でのペアリングモードになります。



③スマートフォンで本製品を登録してください。

Bluetoothの設定画面を開きます。

iPhone
[設定] → [Bluetooth]

Android
[設定] → [その他の設定] → [Bluetooth]
[設定] → [無線とネットワーク] → [Bluetooth]

※機種やOSバージョンなどにより、ボタンや項目の名称が異なります。
各機種付属の取扱説明書を参照してください。

本製品を登録します。

スマートフォンに表示されるリストから「AC-TW-M0716」を選択して登録してください。

ペアリングが完了するとイヤホンの表示ランプは約5秒間隔で白点滅します。

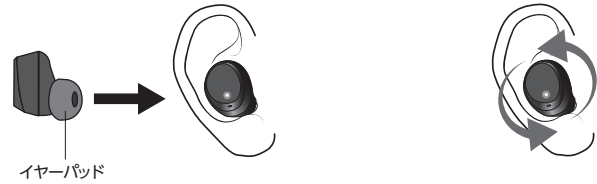
表示ランプ 白点滅 (約5秒間隔)

- 1度ペアリングが完了すると、2回目以降はイヤホンを充電ケースから取り出すだけで、スマートフォンと自動的に接続します。
※スマートフォンのBluetooth設定がONになっている必要があります。
※スマートフォンによっては自動的に接続しない場合があります。その場合は、手動で接続してください。
- 別のスマートフォンと新たにペアリング設定をおこなう際は、登録済みスマートフォンのBluetooth設定をOFFにしてください。

4. イヤホンの装着方法

①表示の向きでイヤースタッドを耳穴に入れてください。

②耳穴に入れたら軽く回して調節してください。



5. 操作一覧

基本操作

動作・状態	操作方法	表示ランプ	音声案内
電源 ON	充電ケースからイヤホンを取り出す。(自動電源ON)	白点灯 (約1秒)	起動しました。
	イヤホンのタッチセンサー部を約5秒間タッチ。(手動電源ON)		
電源 OFF	充電ケースにイヤホンを収納する。(自動電源OFF)	消灯	終了します。
	ペアリングモードで5分経過した時。(電源ONの状態でもスマートフォンに接続していない状態)		
	電池残量がなくなった時。		
ペアリングモード (スマートフォンとの接続待ちの状態)	電源をONにし、ペアリング済みのスマートフォンが無い場合。	親機側 赤白点滅 子機側 白点滅 (約5秒間隔)	電子音 ([ブツ]) (左右のイヤホンが接続されたときに電子音が鳴ります。)
ペアリング完了/接続	[3. ペアリングの方法] を参照	白点滅 (約5秒間隔)	接続しました。
接続解除	スマートフォンから本製品の接続を解除する。 接続解除の方法 ・スマートフォンの Bluetooth 設定を OFF ・スマートフォンの Bluetooth 設定画面のリストに表示される「AC-TW-M0716」を選択し、接続を解除※1 解除後、ペアリングモードになる。	親機側 赤白点滅 子機側 白点滅 (約5秒間隔)	解除されました。

※1 スマートフォンによって、接続の解除方法が異なります。スマートフォンの取扱説明書をご確認ください。
<ご注意>ペアリングモードで約5分経過するとイヤホンの電源が自動でOFFになります。

音楽を聴くときのイヤホン操作

動作・状態	操作方法	表示ランプ	音声案内
再生・停止	L側もしくはR側のタッチセンサー部を2回タッチ。	—	—
曲送り	R側のタッチセンサー部を約2秒間タッチ。	—	電子音
曲戻し	L側のタッチセンサー部を約2秒間タッチ。	—	電子音

<ご注意>本製品では音量調節はできません。スマートフォン側で操作してください。

着信時のイヤホン操作

動作・状態	操作方法	表示ランプ	音声案内
電話に出る	L側もしくはR側のタッチセンサー部を1回タッチ。	—	—
電話を切る	L側もしくはR側のタッチセンサー部を2回タッチ。	—	—
着信拒否	L側もしくはR側のタッチセンサー部を約2秒間タッチ。	—	—

<ご注意>本製品にはリダイヤル機能はありません。
<ご注意>本製品では音量調節はできません。スマートフォン側で操作してください。

その他の機能

動作・状態	操作方法	表示ランプ	音声案内
初期化※1	ペアリングモード時に、L側もしくはR側のタッチセンサー部を6回タッチ。 初期化後は、イヤホンの電源がOFFになります。	赤点灯後 (約1秒間)、消灯	電子音 ([ブブツ]) →終了します。
電池残量が少なくなった時	—	赤点滅 (約5秒間隔)	充電してください。
音声アシスタント (Siriなど) を起動	L側もしくはR側のタッチセンサー部を3回タッチ。	—	—

※1 接続がうまくいかない場合や、本製品の操作が不安定になった場合は、イヤホンを初期化してください。
初期化した後は、イヤホンを充電済みの充電ケースに収納し、[3. ペアリングの方法] の手順に従い、再度スマートフォンとのペアリング操作をおこなってください。
<ご注意>音声アシスタントの設定方法についてはスマートフォンの取扱説明書をご確認ください。