

GEbruikers HANDLEIDING

AIR PUMP



b[•]one

DANK U VOOR HET AANSCHAFFEN VAN DE BIONE AIR PUMP

Deze luchtpomp is zelfs krachtiger dan ons andere 531 model. Dit maakt hem perfect voor het nog sneller oppompen van autobanden, motorbanden, fietsbanden en ballen. Een gebruiksvriendelijk hulpmiddel voor onderweg, dat tijd en energie zal besparen. Met deze veelzijdige luchtpomp kunt u altijd en overal uw autobanden oppompen en de druk controleren, waardoor een rit naar het tankstation compleet overbodig wordt.

5 MODI



Autobanden



Fietsbanden



Motorbanden



Ballen



Manuaal*

*Manual mode, sla je preset op voor de volgende keer

PRODUCT INFORMATION

MODELNUMMER FABRIEK	CZK-3689
MODELNUMMER BIONE	533
AFMETINGEN	77x57x189mm
VOLTAGE	11.1 V
VERMOGEN	90W
WERKDRUK	10.3 Bar
BATTERIJ CAPACITEIT	6.000 mAh
VOEDING	USB Type-C & DC12V



Lees alle waarschuwingen en instructies in deze handleiding aandachtig door voor gebruik. BiOne is niet aansprakelijk voor schade aangericht door het verkeerd gebruiken van de luchtpomp.

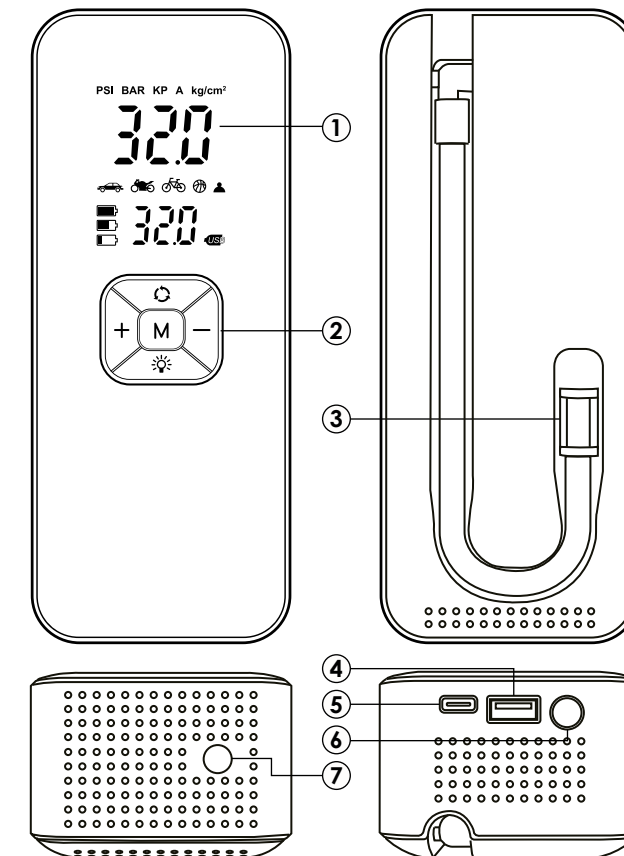
WAARSCHUWINGEN

- Dit apparaat is **NIET BEDOELD** voor kinderen. Laat jonge kinderen dit apparaat **NIET** bedienen.
- Het apparaat en luchtslang kunnen erg warm worden bij langdurig gebruik. Het wordt geadviseerd om de luchtpomp niet langer dan 8-10 minuten achtereen te gebruiken. Dit kan de levensduur van het product drastisch verkorten. Laat dit product geregeld afkoelen bij constant gebruik.
- Voorkom dat de luchtpomp nat wordt door regen en water.
- Hou de luchtpomp uit direct zonlicht en voorkom blootstelling aan hoge temperaturen.
- Zet de pomp **ALTIJD** uit na gebruik.

OPGELET

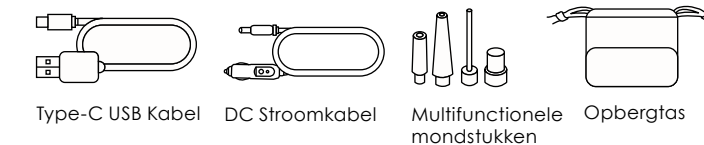
- Laad dit apparaat volledig op voor gebruik.
- Druk op ☀️ knop om display te activeren.
- Monteer of demonteer dit product niet zelf. Alleen door een professional laten doen.
- Plaats het apparaat niet naast een hittebron zoals de uitlaat van uw auto.
- Bij langdurig gebruik kan het apparaat warm worden. Dit is normaal, en het wordt geadviseerd om het apparaat te laten rusten na 10 minuten constant gebruik.
- Laad het apparaat eerst op als u het een lange tijd niet heeft gebruikt.
- Dit product schakelt automatisch uit na 90 seconden zonder gebruik. Dit is slechts een extra veiligheidsmaatregel, en het wordt aangeraden om het product **ALTIJD** handmatig af te sluiten na gebruik.

LAYOUT



1. Digitaal display 2. Bedieningsknoppen 3. Luchtslang 4. USB output 5. USB Type-C input 6. LED lamp 7. DC aansluiting

ACCESSOIRES



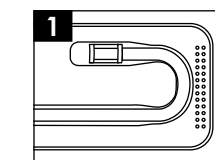
Type-C USB Kabel

DC Stroomkabel

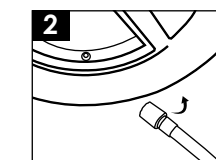
Multifunctionele mondstukken

Opbergtas

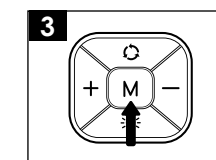
BEDIENINGSGIDS



Maak luchtslang los



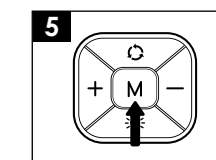
Verbind luchtslang met autoventiel



Houd M-knop ingedrukt om luchtpomp aan te zetten



Selecteer gewenste bandenspanning door + -knop



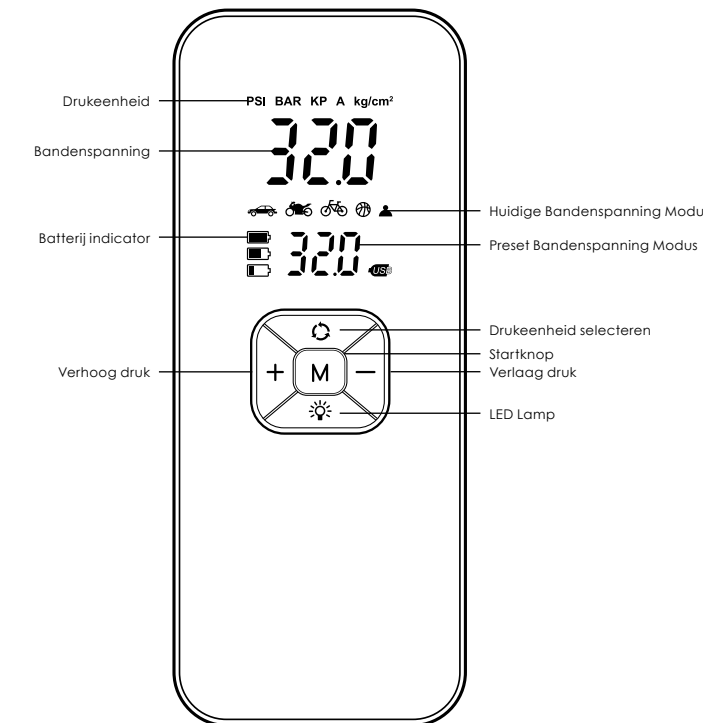
Druk kort op M-knop om te beginnen met oppompen



Zodra de gewenste druk is bereikt, stopt de luchtpomp automatisch

LUCHTDRUK INSTELLEN

Houd de ↻-knop ingedrukt om een gewenste drukeenheid te selecteren. Druk op de " + " of " - "knop druk te verhogen of verminderen. Na het selecteren van de gewenste instellingen kunt u beginnen met het oppompen door op de M-knop te drukken. De luchtpomp stopt automatisch met pompen zodra de gewenste druk is bereikt



THANK YOU FOR PURCHASING THE BIIONE AIR PUMP.

This high quality air pump is an even more powerful version compared to the Biione model number 531. It is extremely capable of efficiently pumping car tires, bicycle tires, motorbike tires and balls. A user-friendly tool for on the road, saving time and effort. This versatile air pump makes it possible to check the pressure and inflate your car tires anywhere and everywhere, making a trip to the gas station a thing of the past.

5 MODES



Manual mode, remembers your preset for next time

PRODUCT INFORMATION

FACTORY MODEL NUMBER	CZK-3689
BIIONE MODEL NUMBER	533
DIMENSIONS	77x57x189mm
VOLTAGE	11.1 V
POWER	90W
WORKING PRESSURE	10.3 Bar
BATTERY CAPACITY	6.000 mAh
POWER INPUTS	USB Type-C & DC12V



Make sure to carefully read all warnings and instructions before use. Biione is not responsible for damages caused by misuse of the Biione air pump.

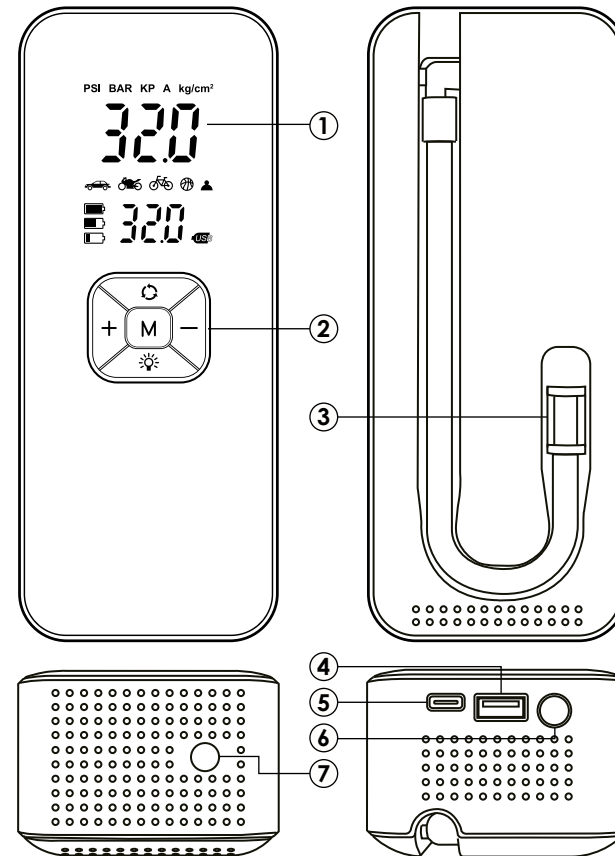
WARNING

- This device is **NOT INTENDED** for children. **DO NOT** allow young children to handle this device.
- The device can become very hot during prolonged use. It is advised not to use the air pump for more than 8-10 minutes at a time. This can drastically shorten the lifespan of the product. Allow this product to cool down regularly during constant use.
- Avoid direct contact with water and rain.
- Keep the air pump out of direct sunlight and avoid exposure to high temperatures.
- ALWAYS** turn the air pump off after use.

ATTENTION

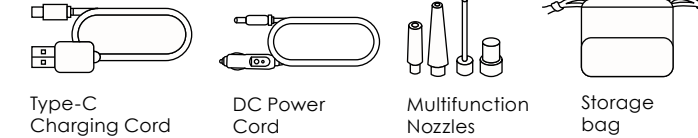
- Fully charge the device before use.
- Press the button to activate the display.
- Do not assemble or disassemble this product by yourself. Only have it done by a professional.
- Do not position the device next to heat sources like car exhausts.
- The device may become warm during prolonged use. This is normal, and it is recommended to let the device rest after 10 minutes of continuous use.
- Charge the device first if you have not used it for a long time.
- The device automatically shuts down after 90 seconds of inactivity. This is only an extra safety precaution, and it is recommended to **ALWAYS** shut the device down manually after use.

LAYOUT

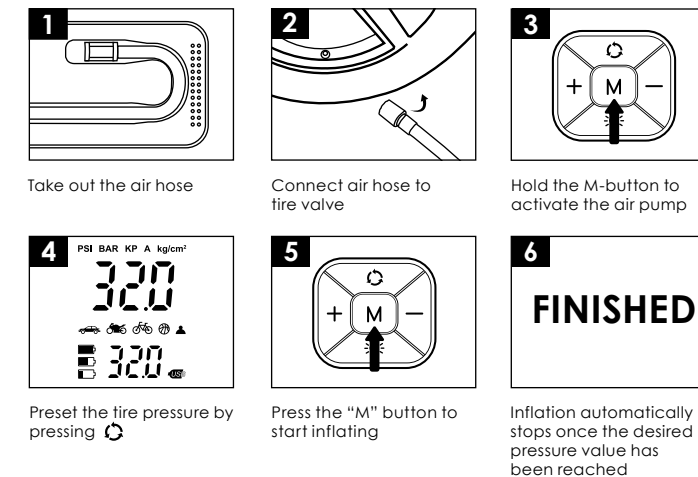


1. Digital display 2. Control buttons 3. Air hose 4. USB output 5. USB Type-C input 6. LED light 7. DC connection

ACCESSORY

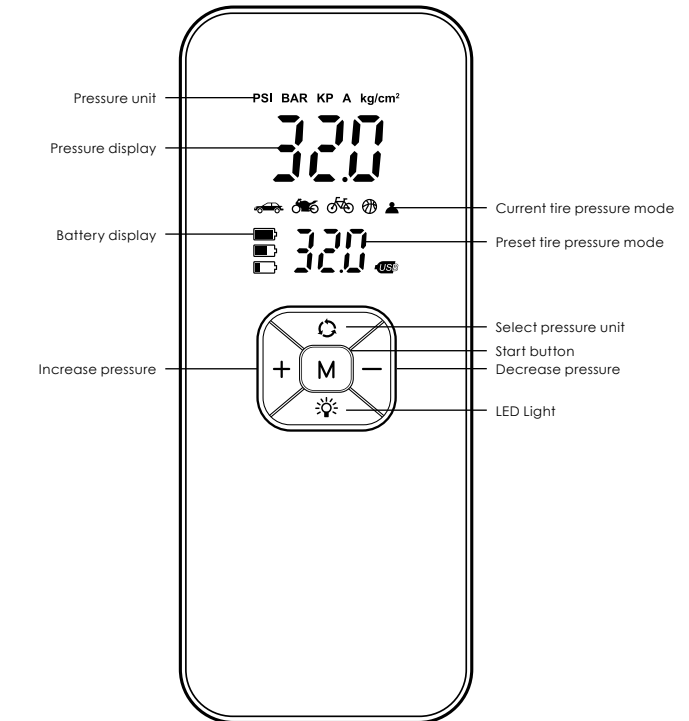


OPERATION GUIDE



PRE-SET THE PRESSURE

Hold the -button to select a desired pressure unit. Press the " + " or " - " button to increase or decrease air pressure. After selecting the desired settings, you can start inflation by pressing the M-button. The air pump will automatically stop pumping once the desired pressure is reached.



Europese richtlijnen

Hierbij verklaren wij dat de Air Pump, modelnummer fabriek: CZK-3689, modelnummer Biione: 533, voldoet aan:

2014/30/EU (Elektromagnetische Compatibiliteit Richtlijn) en de 2011/65/EU (RoHS – Beperking van bepaalde gevaarlijke stoffen in EEA)

Biione B.V., Smeekweg 19, 1251 VH Laren, Nederland

European directives

Hereby we declare that the Air Pump, model number factory: CZK-3689, model number Biione: 533, is in compliance with:

2014/30/EU (Electromagnetic Compatibility Guideline) and the 2011/65/EU (RoHS – Restriction of Hazardous Substances in EEE)

Biione B.V., Smeekweg 19, 1251 VH Laren, Nederland



WWW.BIIONE.COM.