

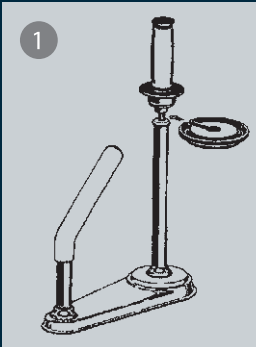


Stretch Holder

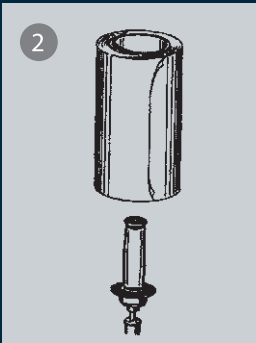
ストレッチフィルムホルダー

発注コード 114-1118 品番 TSH-258B

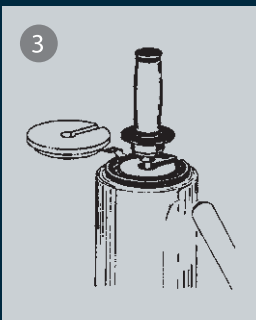
取付け手順



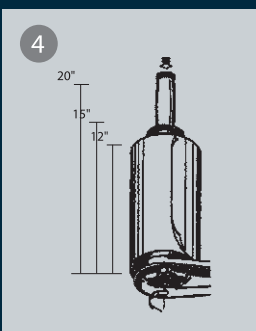
①反時計回りでハンドルグリップを緩め、一旦アルミ円盤を取り外します。



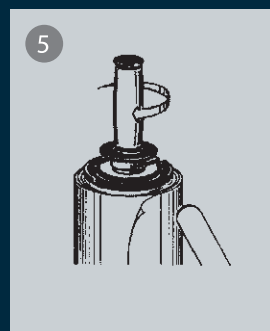
②図のようにストレッチフィルムをシャフトに通します。



③再びアルミ円盤を元の位置に戻し、ストレッチフィルムの紙管にくっつけるように取付けます。



④底面のネジを緩め、ストレッチフィルムの紙管と合わせシャフトの長さを調整した後、締付けてください。
(調整可能範囲：300mm～500mm)



⑤ハンドグリップを矢印の方向で締付けてください。

適用紙管サイズ	
インチ	ミリ
1.5"	38 mm
2"	50 mm
3"	77 mm

特徴

- ストレッチフィルムの幅に応じて、使用できる画期的な商品です。
- より梱包しやすくする、ストレッチフィルムを持つためのホルダーです。

最大フィルム径

240mm

適用フィルムサイズ幅

300 mm
～
530 mm

ストレッチフィルムホルダー



※ストレッチフィルム別売り

材質

- 本体：スチール
- グリップ：PVC
- コア：アルミ

注意

ハンドルグリップをしっかりと締めても、アルミ円盤とストレッチフィルムの間でガタつきがある場合は、手順④に戻り、もう一度調整をしてください。



！ ストレッチフィルムは別売です。

※ストレッチフィルム別売り

総発売元 トラスコ中山株式会社

〒105-0004 東京都港区新橋4丁目28番1号

お客様相談室 ☎ 0120-509-849

E-mail: techno.center@trusco.co.jp

http://www.orange-book.com/

MADE IN TAIWAN

●質量：約1.6kg

●本体寸法：

幅95mm×奥行270mm×高さ650mm

品番 TSH-258B



4 989999 571707

Lot No.