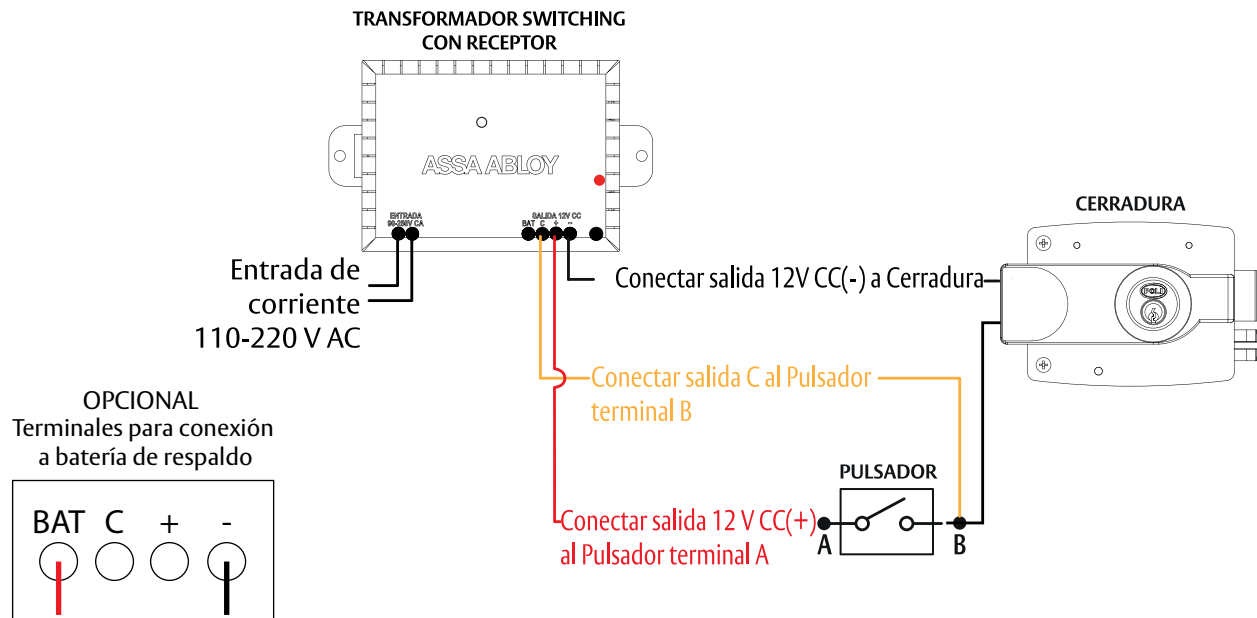




Diagrama de Conexión Eléctrica K340



Para registrar un nuevo Control Remoto siga las siguientes indicaciones:

1. Presione Botón de Registro en el interior del Transformador.
Use destornillador (3 segundos).
2. Pulsar una vez el  en el Control Remoto.
3. Pulsar una vez el Botón de Registro en el Transformador.
4. Pulsar una vez el  en el Control Remoto (LED de Registro parpadea confirmando programación).

Para borrar todos los Controles Remotos mantener presionado el Botón de Registro hasta que se apague la luz.

