

TILLET

SMART-GEAR

日本製

取扱説明書

保証書つき

このたびは、TILLET SMART-GEAR をお買い上げいただき、誠にありがとうございます。

取扱説明書をよくお読みのうえ、正しく安全にお使いください。

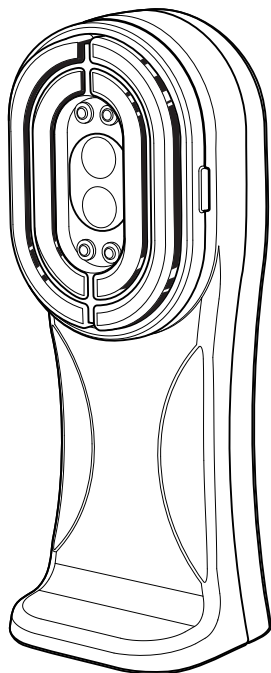
お使いになるまえに「安全上のご注意」を必ずお読みください。

本書の内容は予告なく変更することがありますので、あらかじめご了承ください。

株式会社渡久クリエイティブブランド「WQC」のその他の商品は WQC 公式オンラインショップにてご覧いただけます。アクセスをお待ちしております。

<https://www.wqcshop.com/>

WQC
Beauty Tech Lab



もくじ

安全上のご注意	1
特長と各部のなまえ	5
お使いになるまえに	8
製品の お手入れと保管について	10
使いかた	11
困ったときは	14
アフターサービス	17
保証書	裏表紙



安全上のご注意

本製品を使用するうえでお守りいただきたい内容を説明しています。本製品をお使いになる前に本項目を必ずお読みください。



お読みにならず操作した場合や、記載内容をお守りいただけない場合は、製品の故障や人への危害といった重大な問題を発生させる可能性があります。

また、本製品は医療機器ではありません。必ず美容目的でお使いください。

誤った使用方法をされた際に生じる危害や損害は、以下のように区分して説明しています。

 警告	死亡や重傷を負う危険があることを示しています。
 注意	軽傷を負うことや、人以外の生物を含む財産の損害が発生する危険があることを示しています。

お守りいただく内容は次の図記号で説明しています。

	書かれている内容が禁止行為であることを示しています。
	書かれている行為を強制・指示することを示しています。

警告



下記のような医用電子機器を使用している方は本製品を使用しない

医用電子機器の誤作動をまねくおそれがあります。

- ・ペースメーカーなど体内植込型医用電子機器
- ・人工心肺など生命維持用医用電子機器
- ・心電計など装着型医用電子機器

警 告

下記の項目に該当する方は使用しない

事故やトラブルのおそれがあります。

- ・急性疾患/心臓疾患/有熱性疾患/血友病疾患/感染症疾患/結核性疾患/血圧異常などの疾患をお持ちの方
- ・悪性腫瘍のある方
- ・ステロイド系抗炎症薬の長期使用や、肝機能障害による毛細血管拡張を起こしている方
- ・アレルギー体質の方
- ・アトピー性皮膚炎/肌トラブルがある方
- ・肌や頭皮が特に敏感な方
- ・化学繊維でかぶれた経験のある方
- ・生理中/授乳中/妊娠中または妊娠している可能性のある方
- ・酒気帯び/薬を服用中の方
- ・疲労が激しい方
- ・体調が優れない方
- ・医師に本製品の使用を禁止された方

下記の項目に該当する部位へは使用しない

事故やトラブルのおそれがあります。

- ・まぶた/耳など皮膚の特に薄い部位
- ・口の中などの粘膜/眼球のような皮膚以外の部位
- ・湿疹/日焼け/ニキビなど炎症や化膿を起こしている部位
- ・切り傷/整形手術をした部位
- ・感覚/知覚障害を起こしている部位
- ・金属/プラスチック/シリコーンなどを埋め込んである部位
- ・顔面黒皮症を起こしている部位
- ・そのほかシミ/かゆみ/ほてり/物理的刺激などによる炎症のある部位

警告

⊘ ケーブル差込口/ケーブル端子/手に水やホコリが付着した状態での充電をしない

感電/ショート/発火/故障の原因となります。

水分やホコリを取り除いてから充電してください。



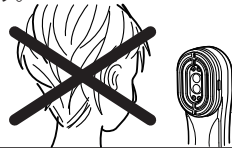
⊘ 火/引火性のものの近くで使用しない
火災/爆発/引火の原因となります。

⊘ 破損/故障している場合は使用しない
事故やトラブルのおそれがあります。
点検および修理をご依頼ください。

⊘ 火中投下/加熱/高温/サウナでの充電/使用/放置をしない
発熱/発火/破裂の原因となります。

⊘ 赤色LEDライトを直接のぞき込まない
失明や目のトラブルのおそれがあります。

⊘ 作動中の製品をタオルや布で包まない
内部温度が上昇し、故障や火災の原因となります。



⊘ 分解/改造しない
火災/感電/ケガの原因となります。

⊘ 他の電気刺激製品と一緒に使用しない
事故やトラブルのおそれがあります。

⊘ 故意に水没させない
感電/ケガ/故障の原因となります。

⊘ 子供やペットが触れる可能性がある場所で保管しない
事故やトラブルのおそれがあります。

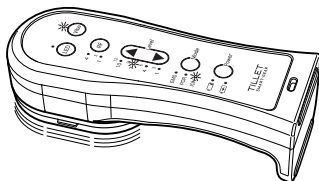
❗ 強い痛みや不調を感じた場合はただちに使用を中止する
事故やトラブルのおそれがあります。

❗ 異常/故障時にはただちに使用を中止する
火災/感電/ケガの原因となります。
点検および修理をご依頼ください。

⚠ 注意

- ❌ **電源を入れたまま放置しない**
火災の原因となる可能性があります。

本製品は最後にボタンを操作してから10分間でタイマーが作動して電源が切れますが、放置時の安全を保障するための機能ではありません。



- ❌ **同じ箇所への過度な使用をしない**
ケガ/肌トラブルの原因となる可能性があります。

- ❌ **落としたり、ぶつけたりしない**
ケガ/故障の原因となる可能性があります。

- ❌ **導子を金属にあてない**
ケガ/やけど/故障の原因となる可能性があります。

- ❌ **化学溶液を使用した手入れをしない**
ベンジン/アセトン/シンナーなどで製品を拭くことで、故障や製品表面の変化の原因になる可能性があります。

- ❌ **湿気・ホコリの多い場所で保管しない**
製品寿命が短縮する原因となる可能性があります。

- ❌ **毛髪を無理に引っ張らない**
断毛/脱毛/ケガの原因となる可能性があります。

- ❗ **金属製のアクセサリやメガネをはずして使用する**
事故やトラブルの原因となる可能性があります。

- ❗ **本体の電源を切った状態で充電する**
製品寿命が短縮する原因となる可能性があります。

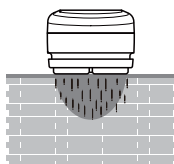
- ❗ **電池残量が減ってから充電する**
過度に充電をおこなうと製品寿命が短縮する原因となる可能性があります。
電池残量減少を示す表示が点滅してからの充電を推奨しています。



- ❗ **初めて使用する際や慣れるまでは弱いレベルで使用する**
ケガや肌トラブルの原因となる可能性があります。
慣れてきたら徐々にレベルを上げ、様子を見ながら使用してください。

■ 特長と各部のなまえ ■

TILLET SMART-GEARの特長



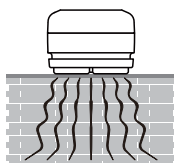
イオン導入 (ION)

イオン電荷の性質を利用して、通常のスキンケアでは届きにくい美容成分を肌の奥(角質層)まで届けるサポートをします。



エレクトロポレーション (POR)

特殊パルス波形の電気の力で高分子の美容成分を肌の奥(角質層)に届けるサポートをします。



EMS

微弱電流による電気刺激を筋肉に届け、筋肉運動をうながします。顔のたるみの原因となる日頃あまりうごかさないうちの筋肉にもはたらきかけます。

※各イラストはイメージです

+

赤色LEDライト(LED)

620~632nmの美容光線を照射して、肌と頭皮の弾力やすこやかさを保ちます。

バイブレーション(Vibe)

毎分8,000回のこちよい振動で肌をほぐしつつ、美容成分を肌になじませます。

ラジオ波(RF)

ラジオ波によって肌や頭皮を内側(角質層)からじんわりと温めてやわらげ、トリートメントしやすい状態にします。

防水設計


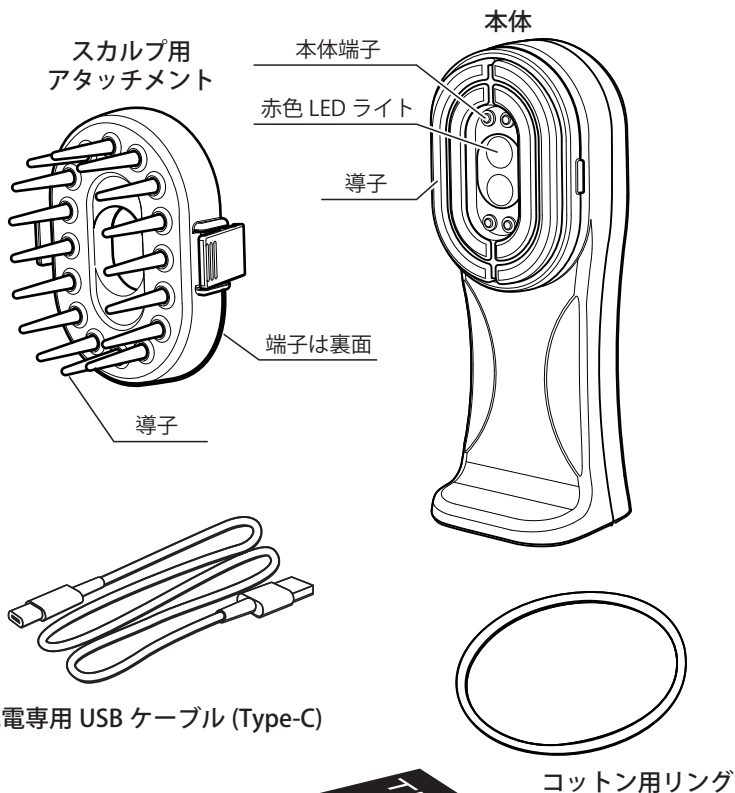
本製品は生活防水に対応しており、洗面台や浴室など水回りで使用できます。

JIS保護等級IPX5相当(防噴流型)の性能を有しており、水洗いでの導子のお手入れも可能です。

※高水圧のシャワーや水に浸けるといった使用方法には対応していません。

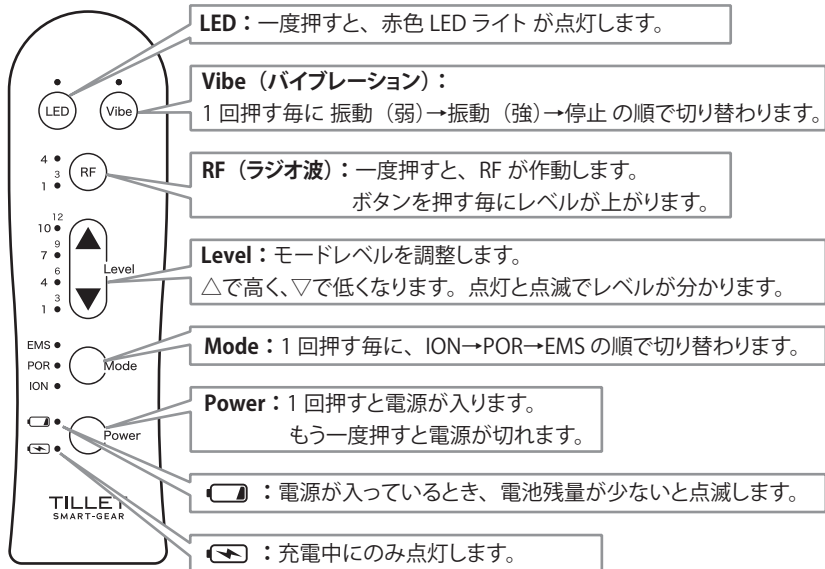
※充電専用USBケーブルは防水設計ではありません。洗面台や浴室などで使うときは、必ずはずしてください。

同梱物と各部のなまえ



※ACアダプターは普段お使いのものをご使用いただけます。
定格出力電圧5.0V/1A以上のものをえらんでお使いください。

ボタン・表示について

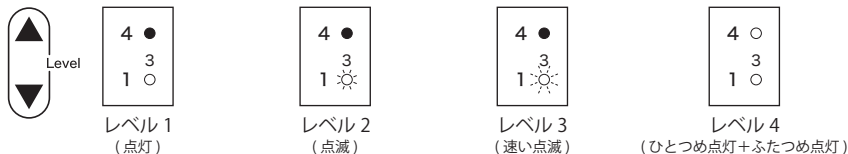


レベル表示について

モードや RF のレベルは、表示の明かりのつき方で確認できます。

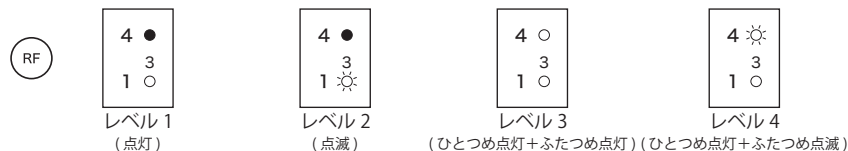
モードレベルの見方 ([Level] ボタンで調整します。)

「点灯→点滅→速い点滅」の順でレベルが上がります。「レベル 5～12」についても見方は同じです。



RF レベルの見方 ([RF] ボタンで調整します。)

「点灯→点滅」の順でレベルが高くなっていきます。

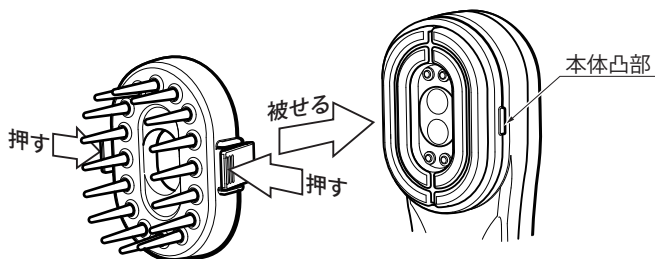


■ お使いになるまえに ■

基本操作

- ① [Power]ボタンを押して電源を入れる
自動的にIONモードのレベル1がつけます。
- ② [Mode]ボタンを押してモードをえらぶ
- ③ [Level]ボタンを押してモードレベルをえらぶ
モードによってレベルごとの刺激の強さがちがいます。
初めて使うモードは、レベルを弱めにしてお使いください。
- ④ [LED]ボタン、[Vibe]ボタン、[RF]ボタンを好みに合わせて押してつける
- ⑤ トリートメント完了後、[Power]ボタンを押して電源を切る

スカルプ用アタッチメントのとりつけ



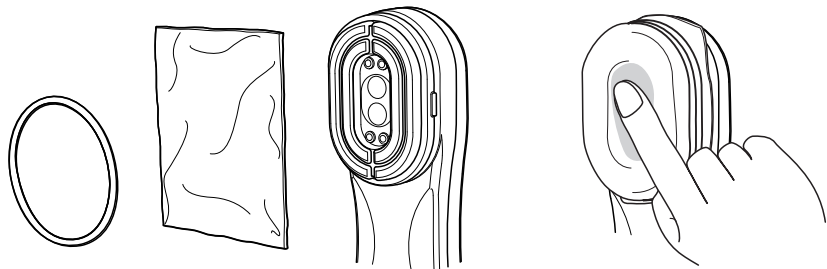
アタッチメント左右のつまみを押しながら、本体左右の凸部にはめて、はなします。

軽くアタッチメントを引いてもはずれないことを確認してください。

はずすときもつまみを押しながら引きぬきます。

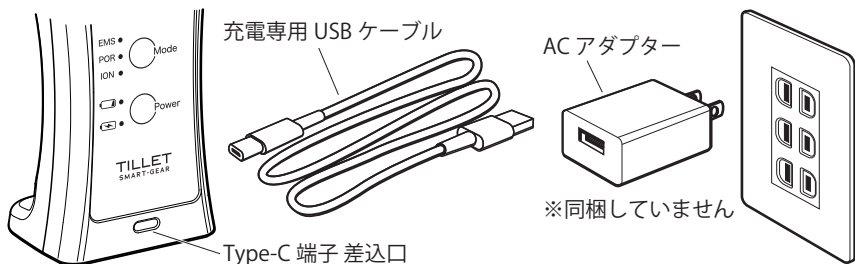
※コットン用リングが本体についている場合は、はずしてからアタッチメントをとりつけます。

コットンのとりつけ



- ・コットンを本体の導子にのせます。
 - ・コットン用リングを上からかぶせて、本体のミゾにはめます。
 - ・使用する化粧水や美容液を指につけ、コットンになじませてください。
- ※コットンは大判(約9cm×約7cm)で厚すぎないものをえらんでください。
- ※とりつけるときは電源を切ってください。

充電方法



- ・本体の電源を切り、本体/充電専用USBケーブル/ACアダプター/コンセント差込口をつないで充電します。
- ・充電中は充電表示が点灯します。充電完了したら消灯します。
- ・ACアダプターをコンセント差込口からぬいてから、充電専用USBケーブルを本体からぬいてください。

※ACアダプターは定格出力電圧5.0V/1A以上のものをえらんでお使いください。

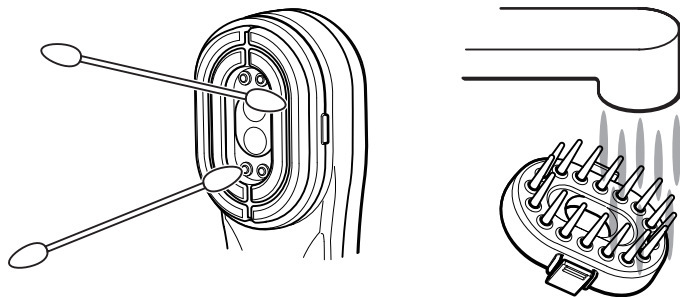
※充電しながらの使用はリチウムイオン電池の消耗を早めるおそれがあります。

電源を切った状態で充電してください。

※付属品以外のUSBケーブル(Type-C)でも充電可能ですが、充電専用USBケーブルで充電した方がリチウムイオン電池が良い状態のままお使いいただけます。

■ 製品のお手入れと保管について ■

製品のお手入れのしかた



電源を切ってから、お手入れします。

乾いた布や綿棒でふくか、それらに水をしみこませてふきとるか、水で洗い流してください。

水を使ったときは、最後に水分をふきとり、風通しのよい場所で乾かしてください。

※導子の内側と本体端子は特に汚れがたまりやすいため、こまめにお手入れしてください。

※水に浸けたり、水没させたりしないでください。

※腐食性のある溶液/洗剤は使用しないでください。

※ステアライザー（紫外線消毒器）などでの殺菌はできません。

保管・廃棄のしかた

- 本体および付属品は必ず清潔な状態で保管してください。
- 充電専用USBケーブルは本体に巻きつけて保管しないでください。
- 長期間使用しなかった製品は、充電の状態や安全に動作するかを確認してからお使いください。
- 以下の場所を避けて保管してください。
温度が-20℃～50℃、湿度が10%～70%の範囲を超える場所
直射日光の当たる場所
ホコリ/塩分/イオンなどを含んだ空気によって機器に悪影響を及ぼす可能性がある場所
振動/衝撃が与えられる可能性がある場所
化学薬品の保管場所やガスの発生する場所
- 廃棄の際は各自治体によって定められた方法に従って廃棄してください。

■ 使いかた ■


トリートメントのまえに

- ・使用時間は顔/頭皮など1部位に対して10分程度とし、1日2回までの範囲でお使いください。
- ・顔や頭皮はよく洗って汚れをおとし、清潔な状態にしてください。
- ・化粧水や頭皮用エッセンスなどは日頃お使いのもので問題ありません。
ただし、消毒用アルコールジェルのようにメイン成分としてアルコールを多量にふくむものは、肌トラブルの原因となる可能性があります。
- ・顔や頭皮が乾いていると電気がとおりません。乾いてきたら化粧水などをたしてください。
- ・顔の皮膚は、頭皮に比べて電気刺激に敏感です。レベルの高さにご注意ください。
- ・トリートメントするときは左右の導子を同時にあてて、やさしくうごかしてください。
- ・エレクトロポレーションは肌への負担が大きいため、顔には週1~2回の頻度でお使いください。

フェイストリートメントのしかた

- ① 洗顔後、化粧水を顔や本体にとりつけたコットンに塗布します。
- ② 操作シートの[Power]ボタンを押し、お好みで[LED]/[Vibe]/[RF]をつけます。

Step1




Mode : ION (イオン) Level : 1~6推奨

化粧水使用

あごから頬を通り目尻まで、ゆっくりと一方向へうごかします。

Step2



Mode: POR(エレクトロポレーション) Level : 1~6推奨

美容液使用

Step1と同じようにうごかします。

Step3



Mode:EMS Level:1~6推奨

保湿ジェル、またはクリーム使用

Step1と同じようにうごかしてリフトアップします。

シワをのばすように耳元の方向へうごかして、ほうれい線を解消します。

Step4



Mode:EMS Level:1~6推奨

保湿ジェル、またはクリーム使用

こめかみにやさしく押しあてて、眼精疲労をほぐします。

※上記は一例です。化粧水 / 美容液 / 保湿ジェルは、モードごとに必ず使いわけの必要はありません。

※コットンを使うときは、スキンケア用品ごとにコットンをつけ替えてお使いください。

そのほかの部位のフェイストリートメントのしかた

頬の上



涙袋よりも下を
中心から外側に

涙袋



涙袋にそって
左右に

ひたい



髪の毛の生え際を軽く
引き上げ下から上
に向かってゆっくり

小鼻



小鼻にそって
上下に

スカルプトリートメントのしかた

- ① スカルプ用アタッチメントを本体にとりつけます。
- ② 頭皮用エッセンスを頭皮に塗布します。
- ③ 操作シートの[Power]ボタンを押し、お好みで[LED]/[Vibe]/[RF]をつけます。
- ④ PORでStep1～3をおこなったあと、EMSでStep1～3をおこないます。

Step1



Mode:POR/EMS Level:4~12推奨

フェイスラインから頭頂部にむかって、ポニーテールをゆいあげるようにゆっくりとスライドします。

頭頂部をほぐしながら、頭皮用エッセンスを肌の奥(角質層)まで浸透させます。

Step2



Mode:POR/EMS Level:4~12推奨

Step1と同じように一方通行にスライドします。

ゆっくりうごかすことで、頭皮用エッセンスを肌の奥(角質層)まで浸透しやすくします。

Step3



Mode:POR/EMS Level:4~12推奨

頭頂部のあたりをジグザグにスライドします。

※上記は一例です。お好みにあわせて部位ごとのトリートメント時間を調整しても問題ありません。

※本体のお手入れをするときには、スカルプ用アタッチメントをとりはずしてからおこなってください。

■ 困ったときは ■

よくある質問(Q&A)

Q1	顔と頭皮以外にも使用できますか？
	顔と頭皮以外にも使用できます。 念のためP.1～4の「安全上のご注意」に記載している使用してはいけない部位をご確認のうえお使いください。
Q2	1日に何回使用できますか？
	1日2回までを推奨しています。1回あたりの連続使用目安時間は20分です。 1部位に対して10分をこえる使用はさけてください。
Q3	乾いた顔や頭皮に使用できますか？
	基本的には化粧水や頭皮用エッセンスを塗布してからお使いください。 水分が不十分だと通電せず、効果が得られません。
Q4	手持ちの化粧水や乳液、頭皮用エッセンスで使用できますか？
	日頃お使いのものを使用できます。 ただし、消毒用アルコールジェルのようにメイン成分としてアルコールを多量にふくむものは肌トラブルの原因となる可能性があります。使用中に強い痛みや不調を感じた場合は使用を中止してください。
Q5	電池は交換できますか？
	ご自分で交換はできません。 P.9「充電方法」/P.17「トラブルシューティング」をご確認いただき、交換の必要があると判断したときは、保証書記載の製造元にご相談ください。 また、TILLET SMART-GEAR公式LINEでもご質問・ご相談を受け付けています。
Q6	充電しながら使用しても大丈夫ですか？
	使用することは可能ですが、リチウムイオン電池の寿命が短縮する可能性があります。なるべく避けることを推奨しています。

Q7	<p>刺激が強すぎて使用できません</p> <p>レベルを調整しても刺激が強い場合は、お肌や頭皮に塗布する化粧水などの量が多いことが考えられます。 化粧水などの量を調整しても刺激が強い場合は、ご使用をお控えください。</p>
Q8	<p>メガネやアクセサリをつけたままで使用できますか？</p> <p>メガネや金属製のアクセサリは全て外してからお使いください。 事故やトラブルの原因となる可能性があります。</p>
Q9	<p>海外で使用できますか？</p> <p>各国の規格に合わせたACアダプターをご用意いただければ使用できます。</p>
Q10	<p>歯に痛みを感じるのですが</p> <p>歯の神経に刺激を与えてしまう場合があります。 虫歯や治療中の歯がある方は、該当する歯の周辺を避けてお使いください。</p>
Q11	<p>充電が切れるまでの早さにばらつきがあるのですが</p> <p>使用する機能によって、電池の減る早さが異なることが原因と考えられます。 特にRFは電池消費量が多いため、よくお使いの場合は電池の減りも早くなります。</p>
Q12	<p>リチウムイオン電池の寿命はどれくらいですか？</p> <p>1週間に1回充電する場合、寿命は約3年程度です。 しかし、3年以内でも極端に使用可能時間が短くなったら、交換時期と考えられます。</p>
Q13	<p>整髪料をつけてからスカルプトリートメントをしてもいいですか？</p> <p>整髪料はトリートメント完了後にお使いください。</p>

トラブルシューティング

1	電源が入らなくなった
	<p>① 充電は不足していませんか？ 本製品は8時間の充電でおよそ3～4時間連続使用できます。 ただし、各機能をレベル最大でお使いになった場合、上記よりも短い時間で電源が切れてしまう可能性があります。</p> <p>② リセット機能をお試しください 充電専用USBケーブルのType-C端子を本体に差し込んで抜き取ると、内部コンピュータへ信号が送信され、リセットされます。</p>
2	充電したのに突然電源が切れた
	<p>本製品は電源の切り忘れによる劣化を防ぐために、最後にボタンを操作してから10分間でタイマーがはたらき、電源が自動で切れるようになっています。 続けてお使いになる場合は、もう一度電源を入れてお使いください。</p>
3	電気刺激を感じない
	<p>本製品は左右の導子が両方肌にあたっていることで通電がされ、電気刺激を感じる仕組みとなっています。あて方が不十分でないかお確かめください。 また、化粧水などが塗布されていない場合も通電しません。</p>
4	スカルプ用アタッチメントをつけたときに電気刺激を感じない
	<p>スカルプ用アタッチメント裏側と本体の端子が汚れていると通電しません。 P.10「お手入れのしかた」を参照しながら、端子の汚れをとりぬいでください。</p>
5	以前より電気刺激が弱く感じる
	<p>① 充電は不足していませんか？ 充電状態により、電気刺激が弱いと感じる場合があります。 フル充電状態にしてからお使いください。</p>
	<p>② 体調などはいつもと違いますか？ 体調によっては、電気刺激が弱いと感じる場合があります。 また、電気刺激に慣れたことにより、以前よりも弱いと感じる場合があります。</p>
	<p>③ 肌や製品は汚れていませんか？ 顔や頭皮に汚れが残っていると、普段と電気刺激の感じ方が異なる場合があります。 製品が汚れている場合についてもおなじです。</p>

上記の内容を確認しても症状が改善されない場合は、TILLET SMART-GEAR公式LINEまたは保証書記載の製造元へご連絡ください。

■ アフターサービス ■

保証とアフターサービス

製品に関する不明な点や修理希望は、TILLET SMART-GEAR公式LINEまでご連絡ください。ご連絡の際、対応のためにお客様情報(名前/住所/電話番号)と製品のシリアルナンバーの入力をお願いすることがありますので、あらかじめご了承ください。

シリアルナンバーは裏表紙「保証書」と化粧箱側面のラベルに記載しています。



ID: @983oyfpq

または下記の電話番号/メールアドレスより、製造元までご連絡ください。

TEL : 044-822-0388

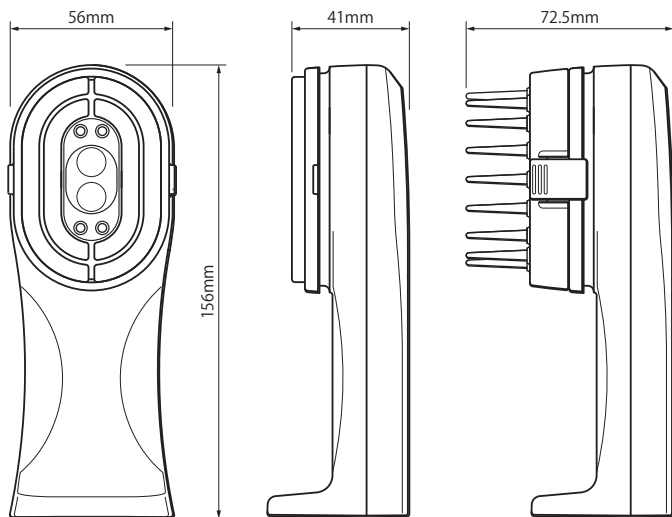
E-mail : contact@wqc.jp

本製品の保証期間は1年間です。ご購入後、1ヶ月以内に商品登録をしていただくことで、3年間に延長することができます。

詳しくは別紙「TILLET SMART-GEARオーナー登録の手順」をご確認ください。

定格・仕様

商品名	TILLET SMART-GEAR
電源	充電式リチウムイオン電池 7.4V/430mAh
出力	最小 1kHz～最大 200kHz
照射 LED	可視光線：620～632nm
振動数	8,000 回以上 / 分
防水	生活防水 (IPX5)
重さ	180g (アタッチメント装着時)
材質	本体：ABS 導子：ABS 硬質 3 価クロムメッキ LED レンズカバー：ポリスチレン
付属品	スカルプ用アタッチメント 充電専用 USB ケーブル (Type-C) コットン用リング 取扱説明書 (保証書)



TILLET SMART-GEAR保証書

本書はご購入の日から下記期間中に故障が発生した場合に、本書記載内容で無償修理をおこなうことを保証するものです。

【無料保証規定】

1. 取扱説明書などの注意事項や禁忌事項を遵守したうえで故障した場合、ご購入日より1年間無料保証いたします。ご購入から1ヶ月以内に商品登録をすると期間が3年間に延長されます。
2. 保証期間内でも、次の場合には原則として有償修理となります。
 - (1) 使用上の誤りおよび不当な修理や改造による故障および損傷
 - (2) ご購入後の輸送や落下などによる故障および損傷
 - (3) 自然災害/公害/塩害/ガス害(硫化ガスなど)/異常電圧/指定外の使用電源(電圧など)による故障および損傷
 - (4) 車両/船舶などに搭載された場合に生ずる故障および損傷
 - (5) 電池の消耗又は摩耗した部品交換
 - (6) 本書に記入がない、または記載内容を不当に書き換えられた場合
 - (7) 中古品および個人販売、またはネットオークションなどでご購入された場合

【個人情報保護について】

株式会社渡久クリエイトおよび関係会社は、お客様の個人情報を商品PRやご相談・修理対応などに利用させていただきます。また、折り返しの電話のために発信番号を通知していただいております。なお、個人情報は適切に管理し、第三者に開示・提供いたしません。個人情報に関するお問い合わせは、TILLET SMART-GEAR公式LINEまたは電話・メールにてご連絡ください。

商品名	TILLET SMART-GEAR	保証期間	購入より1年間または3年間
シリアルナンバー		購入日	年 月 日
購入者	名前		
	住所		
	電話番号 ()		
販売店	販売店名		
	住所		
	電話番号 ()		