

TILLET I-UP

日本製

取扱説明書

【保証書付】保証書はこの取扱説明書の裏表紙についております。

このたびは TILLET I-UP をお買い上げいただき誠にありがとうございます。
ご使用前に必ずこの取扱説明書をお読みいただき正しくご使用ください。
本書はいつもお手元においてご利用ください。

株式会社 渡久クリエイティブブランド WQC
のその他の商品をご覧になりたい方は
下記 URL へアクセスをお待ちしております。
「OFFICIAL WEB SHOP」
<https://www.wqcshop.com>

WQC
Beauty Tech Lab



もくじ

安全上のご注意-----	1
安全にお使いいただくために---	1
TILLET I-UPの特長-----	4
同梱物と各部の名称-----	4
本機の使用法-----	5
トリートメントの方法-----	6
使用後の保管と管理方法-----	6
よくある質問(Q & A)-----	7
故障かなと思ったら-----	8
定格・仕様-----	8
MEMO-----	9
保証書-----	裏表紙

ご使用の前に






使いかた

よくある質問
保証書

安全上のご注意

- ここに示した注意事項は、製品を安全に正しくお使いいただき、あなたやほかの方々への危害や事故を未然に防止するためのものです。
- 注意事項は下記のように区分し、内容を定義しています。いずれも安全に関する内容ですので必ずお守りください。
- 本製品は医療機器ではありません。必ず美容目的としてご使用ください。

【表示の説明】



 危険	取り扱いを誤った場合、人が死亡または重傷を負う危険が切迫して生じることが想定される内容。
 警告	取り扱いを誤った場合、人が死亡または重傷を負う可能性が想定される内容。
 注意	取り扱いを誤った場合、人が障害を負う可能性または物的損害のみが発生する可能性が想定される内容。
 禁止	この記号は「禁止」の行為であることを示します。
 強制	この記号は行為を「強制」/「指示」することを示します。

安全にお使いいただくために

本製品をお使いになる前に必ず本取扱説明書をお読みください。
お読みにならないで操作した時は、製品の故障や重大な問題を発生させる可能性があります。

【方法】

本製品に関する注意事項を以下に記載しますので内容を確認し、必ずお守りください。

 危険	
 禁止	<ul style="list-style-type: none">本製品を火中投下 / 加熱 / 高温で充電、使用、放置をしないでください。発熱 / 発火 / 破裂の原因となります。本製品 / 充電器を浴室やサウナなどで使用しないでください。また、濡れた手で触る / 水没 / 水洗いをしないでください。感電 / 発火 / 故障 / ショートの恐れがあります。

警告

- ・分解 / 改造などをおこなわないでください。
- ・ペースメーカーなどの体内植込み型医療電子機器との併用は誤作動を招く恐れがありますので使用しないでください。
- ・人工心肺などの生命維持用機器との併用は誤作動を招く恐れがありますので使用しないでください。
- ・心電計などの装着型の医療電子機器との併用は誤作動を招く恐れがありますので使用しないでください。
- ・次の項目に該当する場合は使用しないでください。
事故やトラブルの恐れがあります。

- | | |
|--------------------------|---|
| ・急性疾患の方 | ・特に肌や頭皮が敏感な方 |
| ・心臓疾患の方 | ・血友病疾患の方 |
| ・有熱性疾患の方 | ・ステロイド系抗炎症薬の長期使用や
肝機能障害による毛細血管拡張を起こ
している方 |
| ・血圧異常の方 | ・飲酒時や薬を服用中の方 |
| ・感染症疾患の方 | ・疲労の激しい方 |
| ・結核性疾患の方 | ・化学繊維でかぶれた経験のある方 |
| ・悪性腫瘍(しゅよう)のある方 | ・日焼けによる炎症を起こしている方 |
| ・妊娠中または妊娠している
可能性のある方 | ・適応部位に炎症 / 傷 / 異常のある方 |
| ・生理中の方 | ・眼 / 眼球周りの皮膚に炎症、傷、異常
のある方 |
| ・アトピー性皮膚炎の方 | ・健康が優れない方 |
| ・アレルギー体質の方 | |
| ・医師に本製品の使用を禁止さ
れた方 | |





- ・下記の部位には使用しないでください。
事故や肌 / 身体のトラブルの恐れがあります。

- | | |
|-------------------------|---|
| ・整形手術をした部位 | ・湿疹 / かぶれ / ニキビ / 吹き出物など
炎症を起こしている部位 |
| ・口の中などの粘膜 | ・金属 / プラスチック / シリコンなどを
埋め込んである部位 |
| ・眼球 / まぶた / 耳 | ・かゆみ / ホコリ / 物理的刺激などに
よる炎症 / シミ (色素沈着) などの
部位 |
| ・感覚 / 知覚障害を起こして
いる部位 | |
| ・顔面黒皮症を起こしている
部位 | |
- ・子供の手の届く場所に保管しないでください。
事故やトラブルの恐れがあります。



禁止

警告

 禁止	<ul style="list-style-type: none">・ 本製品を落としたりぶつけたりしないでください。 また、破損した製品を使用しないでください。 事故やトラブルの恐れがあります。・ 本製品と電気刺激機器を重複して使用しないでください。・ 製品が作動している状態でタオルや布などに包まないでください。 内部温度の上昇により故障や火災の原因となります。
 強制 (必ず守る)	<ul style="list-style-type: none">・ 痛感や不調を感じた場合は直ちに使用を中止してください。・ 使用時間や使用頻度は必ず取扱説明書の指示を守ってください。・ 使い初めの内は使用時間を短めにして様子を見ながら使用してください。・ 異常/故障時は直ちに使用を中止し、各販売店へ修理/点検を依頼してください。
<h2> 注意</h2>	
 禁止	<ul style="list-style-type: none">・ 湿気またはホコリの多い場所には保管しないでください。 製品の寿命が短縮する場合があります。・ 化学溶液（ベンジン / アセトリン / シンナー）などで製品を拭かないでください。故障の原因や製品表面を変化させる可能性があります。

TILLET I-UP の特長

「プラチナヘッド」

- ・導子にプラチナメッキが施されています。
純度の高いプラチナは人間の体内に流れている生体電流と良く似た微弱電流が流れています。
このプラチナの持つ微弱電流は新陳代謝の活性を促し、肌細胞の活性化や殺菌・消炎除菌効果による肌トラブルの改善も期待できます。

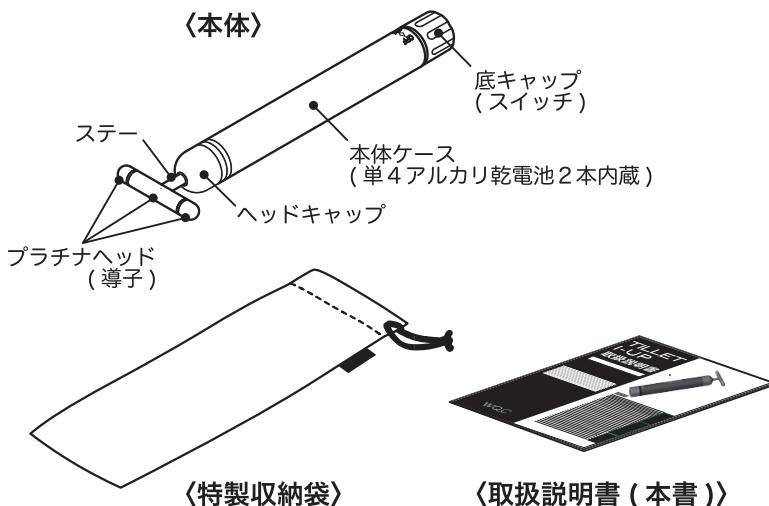
「EMS 出力」

- ・先端の導子から低周波 (5KHz) の微弱電流 (リラックス|たたく|もむのパターン) が自動的に繰り返されて出力されます。低周波の細かいパルスが肌の抵抗を少なくして深部まで電流を届け、筋肉を収縮運動させることで表情筋をしっかり刺激。効率良い筋肉運動の保持で皮膚を支える土台からキュッと引き締まったハリ美肌へ導く表情筋ケアを実現します。
- ・深層筋肉にまで刺激を与えコラーゲン生成を促進する効果が有ると言われています。

「バイブレーション」

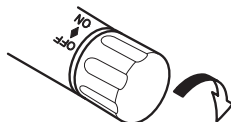
- ・毎分 8600 回転の振動モーターによりバイブレーション (微振動) が発生します。物理的振動 (タッピング) を与えることで化粧水などの浸透を促し、高い保湿効果を期待できます。

同梱物と各部の名称




本機の使用法

作動させる



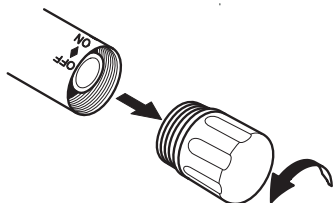
スイッチを入れる（時計回り）

停止させる

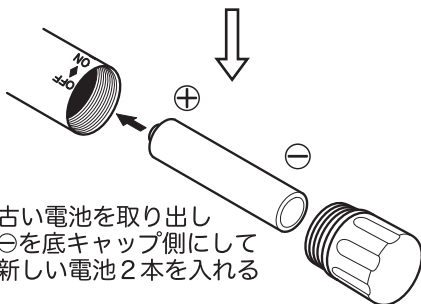


スイッチを切る（反時計回り）

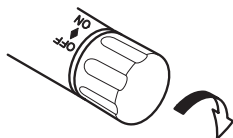
電池の交換



①「OFF」位置より更に反時計回りに回し
底キャップを外す



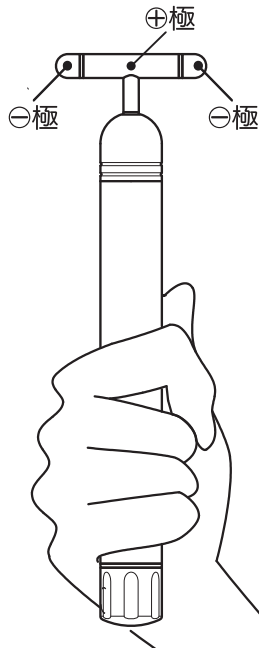
②古い電池を取り出し
⊖を底キャップ側にして
新しい電池2本を入れる



③底キャップを時計回りに回し
取り付ける
作動した場合は「OFF」に戻す

〈施術部位への当て方〉

必ず⊕極とどちらかの⊖極の両方が施術
部位に触れるようにしてください。
全ての電極が同時に触れても大丈夫です。



※スイッチがうまく作動しないと感じた場合は8ページの「故障かなと思ったら」
をご覧ください。

トリートメントの方法

お手入れする箇所に使用することに化粧水や美容液を塗布し(アルコール分が少ないものが望ましい)必ず肌が濡れた状態でご使用ください。

水分がお肌に吸収されている状態ではEMSの通電が不十分になる場合があります。プラチナヘッド(⊕極、⊖極)をお肌に軽く当てて、下図を参考に各部位5分を目安に行ってください。

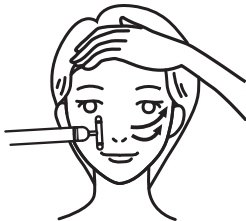
①頬

頬を引き上げる様に耳の辺りまで斜めに移動



②頬上

頬全体を引き上げる様に頭髪の生え際まで移動



③額全体

全体を引き上げる様に眉の上から頭髪生え際まで



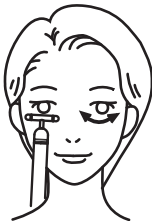
④ほうれい線

ほうれい線をなぞって上下に移動



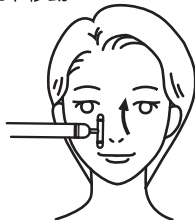
⑤目元

目元に沿い左右に移動



⑥小鼻

鼻筋に沿わせ小鼻中心に上下移動



※本製品は防水ではありません。


湯船に浸したりすると水分が内部に入り込み、故障の原因になります。

濡らした場合は、乾いた布で拭き水分を取り除いてください。

電池交換の際に底キャップ(スイッチ)や本体ケース内部を濡らさない様にご注意ください。

⑦デコルテ

のどぼとけを避け首の周囲を上下に移動



⑧リフトアップ

鼻の脇から頬骨を持ち上げる様に耳の付け根上まで



よくある質問 (Q & A)

お客様からよくいただく質問と、回答を記載しています。

Q1	電気 (ビリビリ感) が感じられない (弱く感じる)
	⊕極と⊖極の両方をお肌に当ててご使用ください。 P5 の〈施術部位への当て方〉をご参照ください。
Q2	顔以外にも使用は可能ですか？
	TILLET I-UP は顔専用 (デコルテより上) としてお使いください。
Q3	1 日に何回使ってもいいのですか？
	1 回 1 部位に対して 5 分推奨で、1 回の連続使用時間は 10 分とし 1 日 2 回まで推奨です。
Q4	乾いた顔に使用してもいいですか？
	基本的にはお顔に化粧水やケア剤を塗布してからのご使用となります。
Q5	手持ちの化粧水や乳液、ケア剤を使用しているのですか？
	はい。当社から専用の付属剤は出しておりません。 お客様が普段お使いのものを効果を見ながらご使用ください。
Q6	電池は交換できますか？
	はい。 アルカリ乾電池 2 本と交換してください。
Q7	刺激が強すぎて使用できません。
	刺激が強い場合はお肌に塗布する液剤の量で調整してください。 それでも刺激が強い場合はご使用をお控えください。

故障かなと思ったら

症 状	原 因	対 処
振動しない	電池の容量が無くなった	新しい電池と交換する 電池は同一製品2本を正しい方向でお使いください
	底キャップ(スイッチ)が「ON」の位置になっていない	底キャップを「ON」方向に 直し直す
	底キャップ(スイッチ)がキチンとセットされていない	取り付けし直してください
振動が弱くなった	電池の容量が少なくなった	新しい電池と交換してください
電源が切れない	内部スイッチの接点が接触したままの可能性ある	故障です 下記弊社へご郵送ください


- 上記対処をしても症状が改善されない場合やそれ以外の不具合は、保証書をご確認いただき買い上げいただいた店舗か下記にご連絡ください。

株式会社渡久クリエイト TEL 044-822-0388 FAX 044-844-4138
<https://www.wqc.jp>

定格・仕様

品名 / 品番	TILLET I-UP
電 源	DC 3V 単4電池2本直列
EMS 出力	5KHz
振動数	8,600 回転/分
重 さ	120g (本体/乾電池)
材 質	黄銅 (プラチナメッキ) アルミ A6063TD ポリアセタール
付属品	単4アルカリ乾電池2本 特製収納袋 取扱説明書

〈外觀寸法〉



MEMO

TILLET I-UP保証書

TILLET I-UPをご購入いただきましてありがとうございます。

本書はご購入の日から下記期間中に故障が発生した場合に、本書記載内容で無償修理を行うことをお約束するものです。

ご記入いただく個人情報の利用目的は下記に記載しております。

【無料保証規定】

- 取扱説明書などの注意事項や禁忌事項に従った使用状態で保証期間内に故障した場合には、ご購入日より1年間無料保証とさせていただきます。
- 保証期間内でも次の場合には原則として有償修理させていただきます。
 - 使用上の誤りおよび不当な修理や改良による故障および損傷
 - ご購入後の輸送、落下などによる故障および損傷
 - 火災、地震、水害、落雷、その他天変地異および公害、塩害、ガス害(硫化ガスなど)異常電圧、指定外の使用電源(電圧、周波数)などによる故障および損傷
 - 車両、船舶などに搭載された場合に生ずる故障および損傷
 - 電池の消耗または摩耗した部品交換の場合
 - 本書にご購入の年月日、お客様氏名、販売店名の記入のない場合、または字句を書き換えられた場合
 - 中古品および個人販売、またはネットオークションなどで購入された場合
- 本書は日本国内においてのみ有効です。
- 本書は再発行いたしません。ご購入年月日記載の明細書と共に大切に保管してください。
- ご記入いただいた個人情報は上記保証内容の提供に利用し、その他の目的には利用しません。

-----〈キリトリ線〉-----

TILLET I-UP 保証書

商品名	TILLET I-UP	保証期間	本体ご購入より1年間
製品番号	S/N	ご購入日	年 月 日
ご購入者	お名前		(印)
	ご住所		
	お電話	()	
販売店	販売店名		
	住所		
	電話	()	

製造販売元 株式会社渡久リエイト

〒213-0011 神奈川県川崎市高津区久本 3-10-9

株式会社渡久リエイトカスタマーサポート <https://wqc.jp>