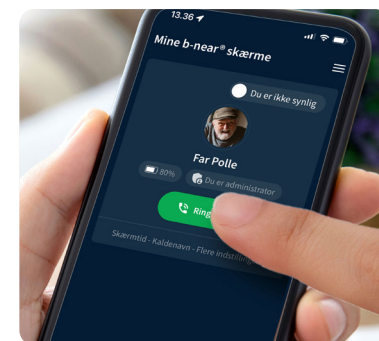



# b-near® løsningen

Vejledning til opsætning b-near® skærm og pårørende app



Hent pårørende app

App til smartphone



Opsæt b-near skærmen



Inviter via app

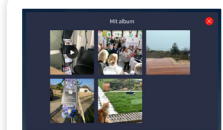


Inviter via skærm

# b-near® skærmen's brugerflade



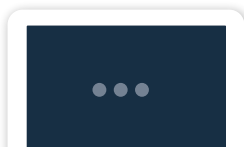
Vis billeder.  
Din skærm bliver en digital fotoramme



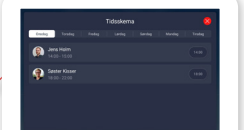
Mit album.  
Her kan bl.a. du slette og tilføje billeder til vis billeder.



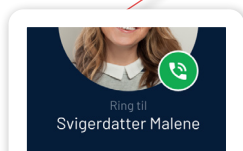
Dagen i dag.  
Vises hvis der ikke er nogen synlige kontakter på skærmen.



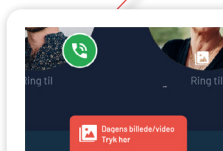
Centermenu: Aktiveres ved tryk i 12 sek.



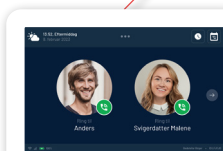
Opkaldsskema.  
Viser hvem der er synlige på hvilke tidspunkter i ugens løb.



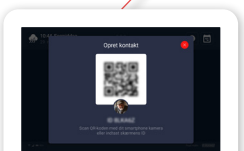
Valgfrit kaldenavn.



Fletet vises hvis der nye billeder/video



Vises hvis der er flere synlige kontakter.



Aktiveres ved tryk på ID nummer - 3-4 sek.

## Udvalgte ekstra funktioner



### Gør dig synlig/ikke synlig på skærmen

Er man ikke tilgængelig 24/7, kan man gøre sig usynlig på skærmen og dermed bestemme, hvornår man er åben for opkald.



### Del billeder

Et billede siger mere end 1000 ord. Så glæd skærmbroderen med et billede, evt. med en personlig hilsen.



### Send en videohilsen

Send en videohilsen til skærmbroderen og hold kontakten endnu mere levende og nærværende.



### Fjernstyret brugertilpasning

Som administrator for b-near® løsningen kan man via den tilhørende app tilpasse og optimere b-near® skærmen.



### Bluetooth® funktion

b-near® udviklet således, at tilkobling af andre digitale hjælpemidler kan foregå via Bluetooth®.

## QuickGuides på [b-near.com](https://b-near.com)



b-near® skærmen



Administrator app



Øvrige kontakter app