

GAMING HEADSET

GOT200A



GAMEON

MADE BY GAMERS

USER MANUAL

English	1
بالعربية	5
Türkçe	9
Deutsch	13
Français	17
Español	21
Nederlands	25
Português	29



Specification

Speaker diameter	Φ50mm
Frequency response	20hz - 20khz
impedance	22Ω
Max output	30mW
Max Sound pressure	110dB±3dB
cable length	1.9 meter
Mic dimensions	4.0*1.5mm
Frequency response	100-10000Hz
Microphone sensitivity	-40dB±2dB
Voltage	5.0V±0.5V
Mic directivrtv	Omnidirectional

Packing List



User's Manual

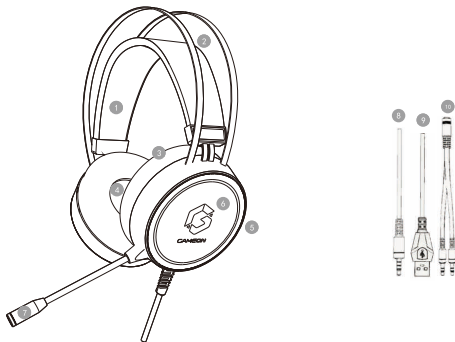


Gaming headset



Splitter Cable

Headphone Features



1. 25mm adjustable lifting headset, freely retractable, light and non-pressing
2. Equipped with a lightweight soft head beam, it can be worn for a long time without fatigue
3. Large earcups designed specifically for games
4. 50mm strong magnetic driver, presenting real dynamic game sound effects
5. Volume
6. RGB cool lighting effect for a more immersive gaming experience
7. High sensitivity noise cancellation microphone, high quality sound in communication, effortless communication in-game
8. 3.5mm mixed audio plug
9. USB power interface (below 5V/100mA)
10. Headphone conversion cable (suitable for devices with separate microphone and audio separately output to PC)

Frequently Asked Questions

Q1 If there is no sound in your headphone.

First, turn up the volume of your laptop and headphones. Second, make sure that the cables are properly connected, especially by checking the audio and microphone plugs. If there is still no sound, contact the seller.

Q2 If your microphones doesn't work.

First, make sure that the cables are properly connected, especially by checking the audio microphone jack. Second, make sure that the adapter is in good connection when using. Third, excepted the device issue, use the microphone in different devices. If it still doesn't work, contact the seller.

Q3 If only one side of your headphones works.

Sometimes, with certain devices, when their plug and jack do not connect tightly, you may not hear the sound of one speaker. You can rotate the audio plug once, which may be helpful. If it still doesn't work, please contact the seller.



قطر السماعة	50Φمم
استجابة التردد	20هرتز - 20كيلوهرتز
المقاومة	22أوم
أقصى طاقة مخرج	30مللي واط
أقصى ضغط للصوت	110ديسيبل ± 3ديسيبل
طول السلك	1.9متر
أبعاد الميكروفون	1.5×4.0مم
استجابة التردد	100-10000هرتز
حساسية الميكروفون	40-ديسيبل ± 2ديسيبل
الجهد الكهربائي	5.0 فولت ± 0.5 فولت
توجيه الميكروفون	متعدد الاتجاهات

قائمة العبوة



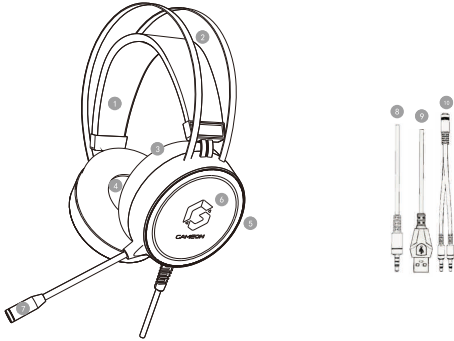
دليل المستخدم



سماعة ألعاب



الكابلات الفاصلة



1. سماعة رفع قابلة للتعديل 25مم، قابلة للسحب بحرية، بإضاءة وبدون ضغط
2. مجهزة بعمود علوي ناعم خفيف، يمكن ارتداؤها لمدة طويلة دون إرهاق.
3. سماعة أذن كبيرة مصممة خصيصًا للألعاب
4. محرك مغناطيسي قوي 50مم، يقدم تأثيرات صوتية ديناميكية حقيقية للألعاب
5. مستوى الصوت
6. تأثير إضاءة RGB لتجربة ألعاب غامرة
7. حساسية عالية، وميكروفون بإلغاء حساسية الضوضاء، وجودة صوت عالية في الاتصال، وتواصل في الألعاب دون مجهود
8. مقبس صوت 3.5مم
9. واجهة طاقة USB (أقل من 5 فولت/100 مللي أمبير)
10. كابل تحويل سماعة الرأس
(مناسبة للأجهزة مع ميكروفون منفصل ومخرج منفصل للكمبيوتر)

س ١ في حالة عدم وجود صوت في السماعات.
 أولاً، قم برفع مستوى صوت جهاز الكمبيوتر والسماعات. ثانيًا، تأكد من توصيل الأسلاك جيدًا، لا سيما بالتحقق من قوابس الصوت والميكروفون. إذا ظل الصوت غير موجود، اتصل بالبائع.

س ٢ إذا كان الميكروفون لا يعمل.
 أولاً، تأكد من توصيل الأسلاك بشكل صحيح، لا سيما بالتحقق من مقبس الميكروفون الصوتي. ثانيًا، تأكد من أن المحول بحالة توصيل جيدة عند الاستخدام. ثالثًا، مشكلة الجهاز المتوقعة، استخدم الميكروفون مع أجهزة مختلفة. إذا ظل لا يعمل، اتصل بالبائع.

س ٣ إذا كان جانب واحد فقط من السماعات يعمل.
 في بعض الأحيان، باستخدام أجهزة معينة، عند عدم توصيل القابس والمقبس بإحكام، قد لا تسمع صوتًا من إحدى الجهتين. يمكنك تدوير مقبس الصوت مرة واحدة، قد يكون ذلك مفيدًا. إذا ظل لا يعمل، يرجى الاتصال بالبائع.



Teknik Özellikler

Hoparlör Çapı	Φ50mm
Frekans Tepkisi	20hz-20khz
Empedans	22Ω
Maksimum Çıkış	30mW
Maksimum Ses Basıncı	110dB±3dB
Kablo Uzunluğu	1.9 metre
Mikrofon Boyutları	4.0*1.5mm
Frekans Tepkisi	100-10000HZ
Mikrofon Hassasiyeti	-40dB±2dB
Gerilim	5.0V±0.5V
Mikrofon Yönlülüğü	Çok Yönlü

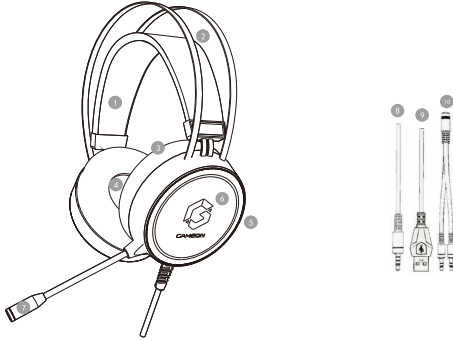
Paket İçeriği



Kullanıcı Kılavuzu Oyuncu Kulaklığı

Bölücü Kablo

Kulaklık Özellikleri



1. 25 mm ayarlanabilir kulaklık rahatlıkla çıkarılabilir, hafiftir ve baskı yapmaz.
2. Hafif, yumuşak bir kafa kirişi ile donatılmıştır, uzun süreli kullanımda ağrı yapmaz.
3. Oyunlar için özel olarak tasarlanmış büyük kulaklıklar.
4. 50mm güçlü manyetik sürücü, oyunlarda gerçek ve dinamik ses efektleri sunar.
5. Yüksek ses.
6. Daha sürükleyici bir oyun deneyimi için RGB aydınlatma efekti.
7. Yüksek hassasiyetli gürültü önleyici mikrofon, yüksek kaliteli ses, oyun içinde zahmetsiz iletişim.
8. 3,5 mm karışık ses fişi.
9. USB arayüzü (5V/100mA'nın altında).
10. Kulaklık dönüştürme kablosu (ayrı mikrofon ve ses çıkışı olan cihazlar için uygundur).

Sıkça Sorulan Sorular

S1 Kulaklığınızdan ses gelmiyorsa.

İlk olarak, dizüstü bilgisayarınızın/PC'nizin ve kulaklığınızın sesini açın. İkinci olarak, özellikle ses ve mikrofon fişlerini kontrol ederek kabloların doğru şekilde bağlandığından emin olun. Hala ses yoksa satıcıyla iletişime geçin.

S2 Mikrofonlarınız çalışmıyorsa.

İlk olarak, özellikle ses mikrofon yakını kontrol ederek kabloların düzgün şekilde bağlandığından emin olun. İkinci olarak, mikrofonu kullanırken adaptörün bağlantısının iyi olduğundan emin olun. Üçüncü olarak, mikrofonu farklı cihazlarda kullanmayı deneyin. Hala çalışmıyorsa, satıcıyla iletişime geçin.

S3 Kulaklığınızın sadece bir tarafı çalışıyorsa.

Bazen, bazı cihazlarda, fiş ve jak sıkıca bağlanmadığında, hoparlörlerden yalnızca birinden ses geldiğini fark edebilirsiniz. Ses fişini bir kez döndürmek yardımcı olabilir. Yine de çalışmazsa, lütfen satıcıyla iletişime geçin.



Spezifikation

Lautsprecherdurchmesser	Φ50mm
Frequenzgang	20hz-20khz
Reaktanz	22Ω
Max. Leistung	30mW
Max. Schalldruck	110dB±3dB
Kabellänge	1,9 meter
Mikrofonabmessungen	4,0*1,5mm
Frequenzgang	100-10000HZ
Mikrofonempfindlichkeit	-40dB±2dB
Spannung	5,0 V ± 0,5 V
Mikrofonrichtung	Omnidirectional

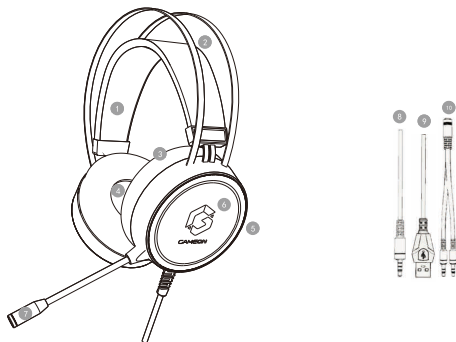
Packliste



Benutzerhandbuch Pieleinstellungen

Splitterkabel

Kopfhörerfunktionen



1. 25 mm verstellbare Hebe-Ohrhörer, frei dehnbar, leicht und ohne Druck
2. Ausgestattet mit einem leichten, weichen Kopfband werden Sie sich auch bei längerem Tragen nicht müde fühlen
3. Große Ohrkappen, die speziell für Spiele entwickelt wurden
4. 50 mm starker magnetischer Treiber, der echte dynamische Spielsoundeffekte bietet
5. Lautstärke
6. Cooler RGB-Lichteffekt für ein noch intensiveres Spielerlebnis
7. Hochempfindliches Mikrofon mit Geräuschunterdrückung, hochwertige Kommunikation, einfache Kommunikation in Spielen
8. 3,5-mm-Hybrid-Audiobuchse
9. USB-Stromschnittstelle (unter 5 V/100 mA)
10. Kopfhörer-Konvertierungskabel (geeignet für separate Mikrofon- und Audioausgabe an Computergeräte)

Häufig Gestellte Fragen

Q1 Wenn in Ihrem Kopfhörer kein Ton zu hören ist.

Erhöhen Sie zunächst die Lautstärke Ihres Laptops und Ihrer Kopfhörer. Stellen Sie zweitens sicher, dass die Kabel richtig angeschlossen sind, insbesondere die Audio- und Mikrofonstecker. Wenn immer noch kein Ton zu hören ist, wenden Sie sich an den Verkäufer.

Q2 Wenn Ihre Mikrofone nicht funktionieren.

Stellen Sie zunächst sicher, dass die Kabel richtig angeschlossen sind, insbesondere die Audio-Mikrofonbuchse. Zweitens stellen Sie sicher, dass der Adapter gut angeschlossen ist, wenn Sie ihn verwenden. Drittens, mit Ausnahme des Geräteproblems, verwenden Sie das Mikrofon in verschiedenen Geräten. Wenn es immer noch nicht funktioniert, wenden Sie sich an den Verkäufer.

Q3 Wenn nur eine Seite Ihres Kopfhörers funktioniert.

Möglicherweise können Sie über einen Lautsprecher keinen Ton hören, wenn die Stecker- und Buchsenverbindungen einiger Geräte locker sind. Sie können den Audiostecker einmal drehen, was hilfreich sein kann. Wenn es immer noch nicht funktioniert, wenden Sie sich bitte an den Verkäufer.



Spécifications

Diamètre du haut-parleur	Φ50mm
Réponse de fréquence	20hz-20khz
Impédance	22Ω
Sortie maximale	30mW
Pression acoustique maximale	110dB±3dB
longueur du câble	1,9 mètre
Dimensions du microphone	4,0*1,5mm
Réponse de fréquence	100-10000HZ
Sensibilité du microphone	-40dB±2dB
Tension	5,0 V ± 0,5 V
Directivité du microphone	Omnidirectionnel

Liste de colisage

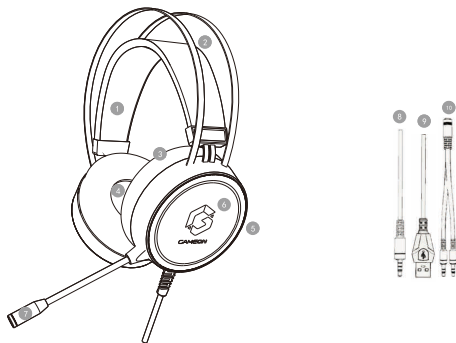


Manuel d'utilisation

Casque de jeu

Câble répartiteur

Caractéristiques du casque



1. Casque de levage réglable de 25 mm, librement rétractable, léger et non pressant
2. Equipé d'une poutre de tête souple légère, il peut être porté longtemps sans fatigue
3. Grands écouteurs conçus spécifiquement pour les jeux
4. Pilote magnétique puissant de 50 mm, présentant de vrais effets sonores de jeu dynamiques
5. Volume
6. Effet d'éclairage froid RVB pour une expérience de jeu plus immersive
7. Microphone à annulation de bruit haute sensibilité, son de haute qualité dans la communication, communication sans effort dans le jeu
8. Prise audio mixte 3,5 mm
9. Interface d'alimentation USB (inférieure à 5V/100mA)
10. Câble de conversion casque (adapté aux appareils avec microphone séparé et sortie audio séparée vers PC)

Questions Fréquemment Posées

Q1 S'il n'y a pas de son dans votre casque.

Tout d'abord, augmenter le volume de votre ordinateur portable et de vos écouteurs. Deuxièmement, s'assurer que les câbles sont correctement connectés, en particulier en vérifiant les fiches audio et microphone. S'il n'y a toujours pas de son, veuillez contacter le vendeur.

Q2 Si vos microphones ne fonctionnent pas.

Premièrement, s'assurer que les câbles sont correctement connectés, en particulier en vérifiant la prise microphone audio. Deuxièmement, s'assurer que l'adaptateur est bien connecté lors de l'utilisation. Troisièmement, à l'exception du problème de l'appareil, veuillez utiliser le microphone dans différents appareils. Si cela ne fonctionne toujours pas, veuillez contacter le vendeur.

Q3 Si un seul côté de votre casque fonctionne.

Parfois, avec certains appareils, lorsque leur fiche et leur prise ne se connectent pas fermement, vous pouvez ne pas entendre le son d'un haut-parleur. Vous pouvez faire pivoter la fiche audio une fois, ce qui peut être utile. Si cela ne fonctionne toujours pas, veuillez contacter le vendeur.



Especificaciones

Diámetro del altavoz	Φ50mm
Frecuencia de respuesta	20hz-20khz
Impedancia	22Ω
Salida máxima	30mW
Máximo de presión acústica	110dB±3dB
Longitud del cable	1,9 metros
Dimensiones del micrófono	4,0*1,5mm
Frecuencia de respuesta	100-10000HZ
Sensibilidad del micrófono	-40dB±2dB
Voltaje	5,0 V ± 0,5 V
Directividad del micrófono	Omnidireccional

Lista de embalaje



Manual de usuario

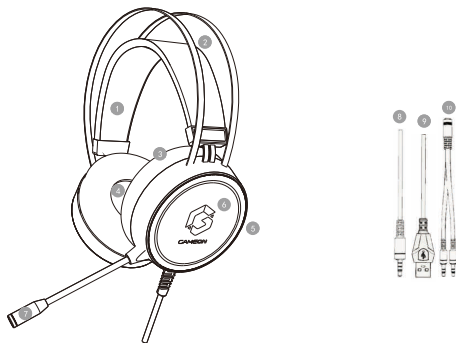


Auriculares para juegos



Cable divisor

Características de los auriculares



1. Auriculares de elevación ajustable de 25 mm, retráctiles libremente, ligeros y no presionantes
2. Equipados con un haz de cabeza suave y ligero, se pueden usar durante mucho tiempo sin fatiga
3. Auriculares grandes diseñados específicamente para juegos
4. Controlador magnético fuerte de 50 mm, que presenta efectos de sonido de juego dinámicos reales
5. Volumen
6. Efecto de iluminación fresco RGB para una experiencia de juego más inmersiva
7. Micrófono con cancelación de ruido de alta sensibilidad, sonido de alta calidad en la comunicación, comunicación sin esfuerzo en el juego
8. Conector de audio mixto de 3,5 mm
9. Interfaz de alimentación USB (por debajo de 5V/100mA)
10. Cable de conversión de auriculares (adecuado para dispositivos con micrófono separado y salida de audio separada a la PC)

Preguntas más frecuentes

Q1 Si no hay sonido en sus auriculares.

Primero, suba el volumen de su computadora portátil y auriculares. En segundo lugar, asegúrese de que los cables estén conectados correctamente, especialmente comprobando los enchufes de audio y micrófono. Si aún no hay sonido, comuníquese con el vendedor.

P2 Si sus micrófonos no funcionan .

Primero, asegúrese de que los cables estén correctamente conectados, especialmente revisando el conector del micrófono de audio. En segundo lugar, asegúrese de que el adaptador esté bien conectado cuando lo use. En tercer lugar, exceptuando el problema del dispositivo, use el micrófono en diferentes dispositivos. Si sigue sin funcionar, póngase en contacto con el vendedor .

P3 Si solo funciona un lado de los auriculares.

A veces, con ciertos dispositivos, cuando su enchufe y jack no se conectan firmemente, es posible que no escuche el sonido de un auricular. Puede girar el enchufe de audio una vez, lo que puede ser útil. Si aún no funciona, comuníquese con el vendedor.



Specificatie

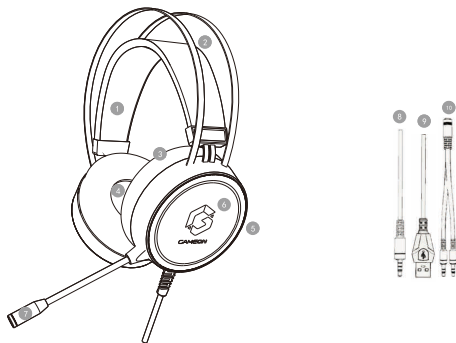
Luidspreker diameter	Φ50mm
Frequentiebereik	20hz-20khz
Impedantie	22Ω
Max vermogen	30mW
Max geluidsdruk	110dB±3dB
Kabellengte	1,9 meter
Microfoon afmetingen	4,0*1,5mm
Frequentiebereik	100-10000HZ
Microfoon gevoeligheid	-40dB±2dB
Spanning	5.0V ±0.5V
Mic directiviteit	Omnidirectional

Paklijst



Gebruikershandleiding Gamen headset Splitter kabel

Koptelefoon functies



1. 25 mm verstelbare hef Koptelefoon, vrij intrekbaar, licht en niet-drukkend
2. Uitgerust met een lichtgewicht zachte hoofdbalk, kan lange tijd worden gedragen zonder vermoeidheid
3. Grote oordopjes speciaal ontworpen voor games
4. 50mm sterke magnetische driver, presenteert echte dynamische game geluidseffecten
5. Volume
6. RGB cool lichteffect voor een meer meeslepende game-ervaring
7. Zeer gevoelige ruisonderdrukkingsmicrofoon, geluid van hoge kwaliteit in communicatie, moeiteloze communicatie in de game
8. 3,5 mm gemengde audiodstekker
9. USB-voedingsinterface (onder 5V/ 100mA)
10. Koptelefoon conversiekabel (geschikt voor apparaten met aparte microfoon en audio afzonderlijk uitgevoerd naar PC)

Veel Gestelde Vragen

V1 Als er geen geluid in de Koptelefoon zit.

Zet eerst het volume van je laptop en Koptelefoon hoger. Ten tweede, zorg ervoor dat de kabels goed zijn aangesloten, vooral door de audio- en microfoonstekkers te controleren. Als er nog steeds geen geluid is, neemt u contact op met de verkoper.

V2 Als uw microfoon niet werkt.

Zorg er ten eerste voor dat de kabels goed zijn aangesloten, vooral door de aansluiting van de audiomicrofoon te controleren. Ten tweede, zorg ervoor dat de adapter in goede verbinding is bij gebruik. Ten derde, met uitzondering van het apparaatprobleem, gebruik de microfoon op verschillende apparaten. Als het nog steeds niet werkt, neemt u contact op met de verkoper.

V3 Als slechts één kant van uw Koptelefoon werkt.

Soms, met bepaalde apparaten, wanneer hun stekker en aansluiting niet goed zijn aangesloten, hoort u mogelijk niet het geluid van één luidspreker. U kunt de audiostekker één keer draaien, wat handig kan zijn. Als het nog steeds niet werkt, neem dan contact op met de verkoper.



Especificação

Diâmetro do alto-falante	Φ50mm
Resposta de frequência	20hz-20khz
Impedância	22Ω
Saída máxima	30mW
Pressão sonora máxima	110dB±3dB
Comprimento do cabo	1.9 meter
Dimensões do microfone	4.0*1.5mm
Resposta de frequência	100-10000HZ
Sensibilidade do microfone	-40dB±2dB
Tensão	5.0V ±0.5V
Diretividade do microfone	Omnidirecional

Listas de embalagens

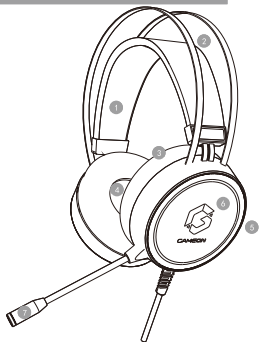


Manual do utilizador

Gaming headset

Cabo divisor

Recursos de auscultadores



1. Auscultadores de telefonistas de levantamento ajustável de 25 mm, livremente retrátil, leve e sem pressão
2. Equipado com um feixe de cabeça leve e macio, pode ser usado por um longo tempo sem fadiga
3. Grandes protetores auriculares projetados especificamente para jogos
4. Driver magnético forte de 50 mm, apresentando efeitos sonoros de jogos dinâmicos reais
5. Volume
6. Efeito de boa iluminação RGB para uma experiência de jogo mais envolvente
7. Microfone de cancelamento de ruído de alta sensibilidade, som de alta qualidade na comunicação, comunicação sem esforço no jogo
8. Ficha de áudio misto de 3,5 mm
9. Interface de alimentação USB (abaixo de 5V/100mA)
10. Cabo de conversão de auscultadores (adequado para dispositivos com microfone separado e saída de áudio separada para PC)

Perguntas frequentes

Pergunta 1: Se não houver som em seu auscultador.

Primeiro, aumente o volume do seu laptop e auscultador. Em segundo lugar, verifique se os cabos estão conectados corretamente, especialmente verificando as fichas de áudio e microfone. Se ainda não houver som, entre em contacto com o vendedor.

Pergunta 2: Se os seus microfones não funcionarem.

Primeiro, verifique se os cabos estão conectados corretamente, especialmente verificando o conector do microfone de áudio. Em segundo lugar, certifique-se de que o adaptador esteja em boa conexão durante o uso. Em terceiro lugar, exceto o problema do dispositivo, use o microfone em diferentes dispositivos. Se ainda não funcionar, entre em contacto com o vendedor.

Pergunta 3: Se apenas um lado dos auscultadores funcionar.

Às vezes, com certos dispositivos, quando a ficha e o conector não estão bem conectados, você pode não ouvir o som de um alto-falante. Você pode girar a ficha de áudio uma vez, o que pode ser útil. Se ainda não funcionar, entre em contacto com o vendedor.