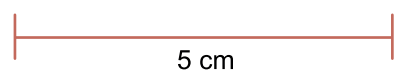



Doblar por la línea de puntos y situarlo contra la pared

¿Has impreso a escala la plantilla?



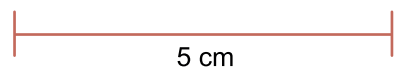
IBI

tamaño plantilla




Doblar por la línea de puntos y situarlo contra la pared

¿Has impreso a escala la plantilla?



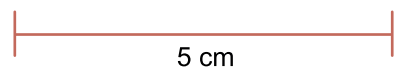
IBI

tamaño plantilla



Doblar por la línea de puntos y situarlo contra la pared

¿Has impreso a escala la plantilla?



IBI

tamaño plantilla

1 cm de margen

26,1 cm

9,6 cm

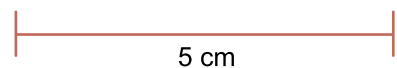


zapato  
FEROZ

39

Doblar por la línea de puntos y situarlo contra la pared

¿Has impreso a escala la plantilla?



5 cm

IBI

¿Has impreso a escala la plantilla?



26,7 cm

9,9 cm

tamaño plantilla

1 cm de margen



zapato  
FEROZ

40

Doblar por la línea de puntos y situarlo contra la pared

IBI

tamaño plantilla

1 cm de margen



¿Has impreso a escala la plantilla?

27,3 cm

10 cm



zapato  
FEROZ

47

Doblar por la línea de puntos y situarlo contra la pared

IBI

tamaño plantilla

1 cm de margen



citas impreso a escala la plantilla?

28 cm

10,2 cm



zapato  
FEROZ

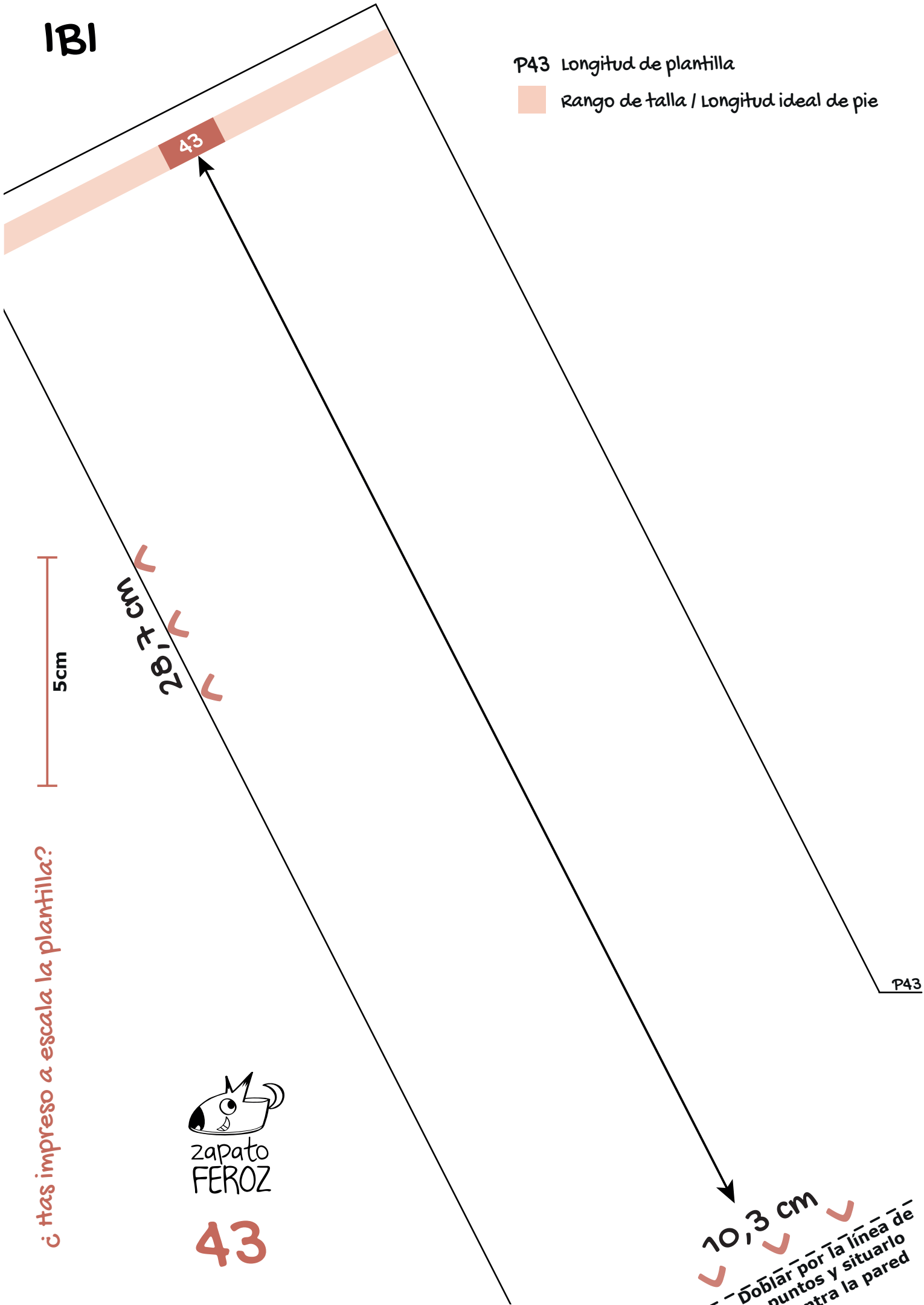
42

Doblar por la línea de puntos y situarlo contra la pared

# IBI

P43 Longitud de plantilla

 Rango de talla / Longitud ideal de pie



¿Has impreso a escala la plantilla?



zapato FERROZ

# 43

P43



IBI

P44 Longitud de plantilla

Rango de talla / Longitud ideal de pie

44

5cm

29,3 cm

P44

¿Has impreso a escala la plantilla?



zapato FEROS

44

10,4 cm  
Doblar por la línea de puntos y situarlo contra la pared

Longitud de plantilla

Rango de talla / Longitud ideal de pie

45

5cm

29,9 cm

P45

¿Has impreso a escala la plantilla?



zapato FEROS

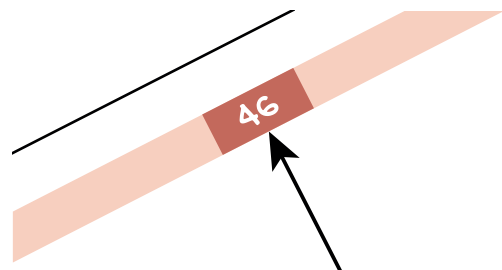
45

10,6 cm

Doblar por la línea de puntos y situarlo contra la pared

P46 Longitud de plantilla

 Rango de talla / Longitud ideal de pie



30,7 cm

¿Has impreso a escala la plantilla?



zapato FEROS

46

P46

10,7 cm

--- Doblar por la línea de puntos y situarlo contra la pared