

Modèle: **MONACO**



## CAPACITÉ



Allongées - 2

Assises - 3



Capacité	5 personnes (2 allongées + 3 assises)
Dimensions	200 x 200 x 86 cm
Capacité d'eau	1000 litres
Poids	300 kg à vide
Coque	Acrylique Aristech USA
Structure	Acier inoxydable
Tableau de bord	Système de contrôle BALBOA (SPA TOUCH tactile 5" avec Contrôle à distance)
Jets (en inox)	68 58 jets de massage, 10 jets d'air
Pompe de massage	3 x 3HP (2.25 kW)
Blower	400W
Isolation renforcée	Cuve: 20 mm d'épaisseur Jupe: 25 mm d'épaisseur
Nombre de LED	22
Cascade	Oui
Fontaine	Oui
Musique Bluetooth	Oui




Couverture




Bandeau LED



Cascade LED



Fontaine LED



LED Valve et  
haut-parleur



Garantie 10 ANS Structure et Étanchéité  
Garantie 2 ANS Pièces détachées et Main d'œuvre

BALBOA  
water group

ARISTECH  
ACRYLICS

GECKO

CE




www.zigzag-spa.fr

contact@zigzag-spa.com

Tél: 03 66 19 07 56

**58 jets d'eau - 10 jets d'air - 22 LED**

- 30 jets de 5.1 cm
- 15 jets de 8.9 cm
- 13 jets de 12.7 cm



- 1 Place allongée: 21 jets d'eau**  
 Dos: (Haut): 2 jets de 8.9 cm  
 Dos (bas): 3 jets de 12.7 cm (jets bi-directionnels lumineux)  
 Jambes et hanches: 14 jets de 5.1 cm  
 Pieds: 2 jets de 5.1 cm
- 2 Place assise: 5 jets d'eau**  
 Dos: 3 jets de 8.9 cm
- 3 Place assise: 12 jets d'eau**  
 Épaules: 4 jets de 5.1 cm  
 Dos (Haut): 3 jets de 8.9 cm  
 Dos (Bas): 3 jets lumineux de 12.7 cm
- 4 Place assise: 8 jets d'eau**  
 Dos : 4 jets de 8.9 cm
- 5 Place allongée: 17 jets d'eau**  
 Dos: (Haut): 3 jets de 8.9 cm  
 Dos (bas): 4 jets de 12.7 cm (jets bi-directionnels lumineux)  
 Jambes et hanches: 8 jets de 5.1 cm  
 Pieds: 2 jets de 5.1 cm
- 6 Pieds: 3 jets d'eau**  
 Pieds: 3 jets lumineux

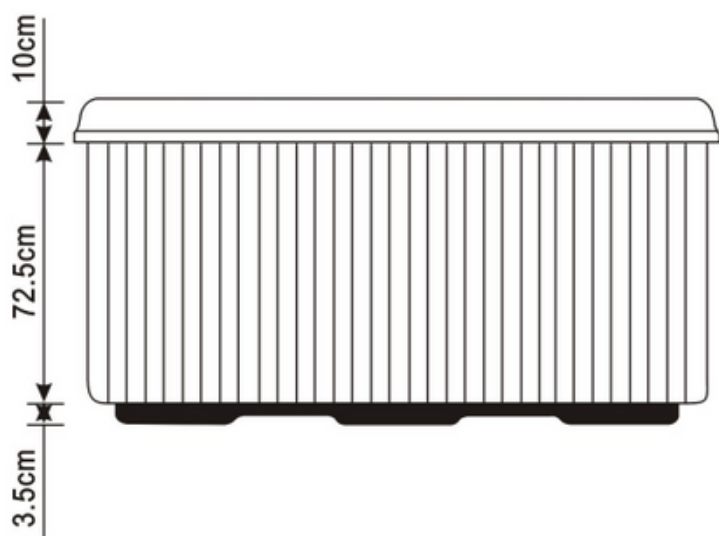
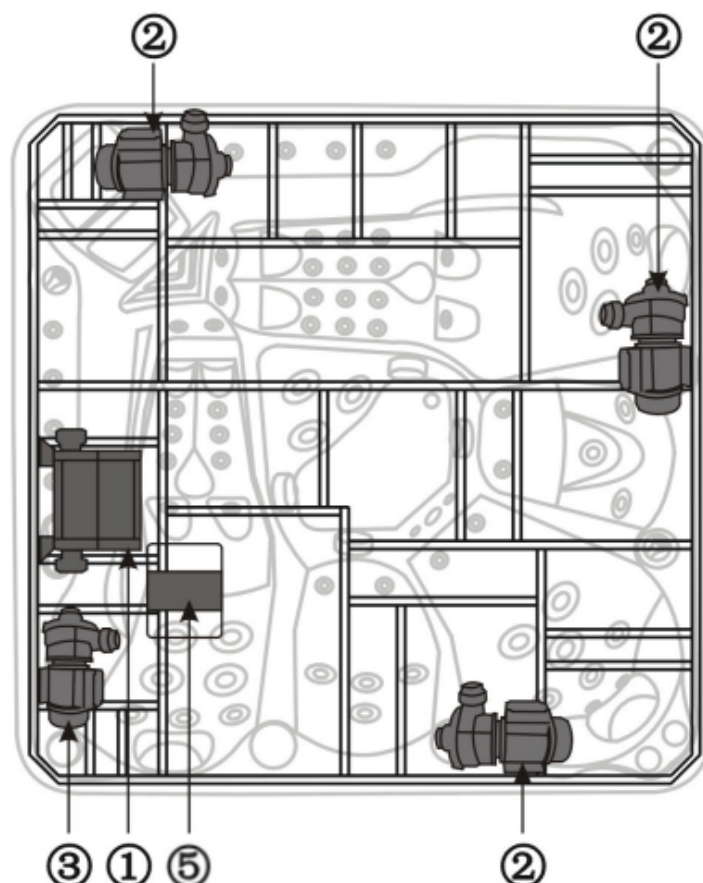
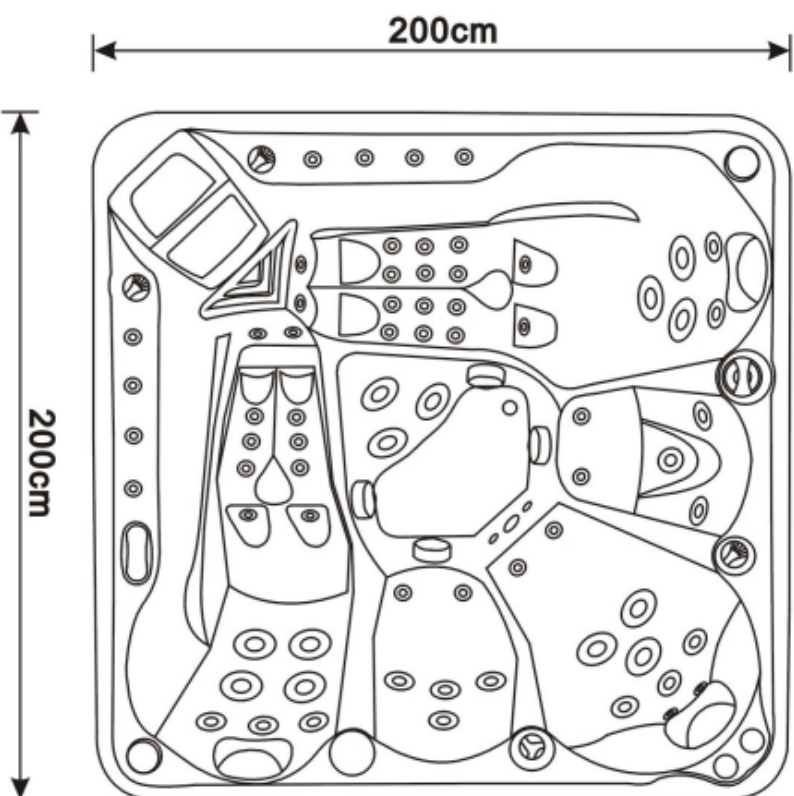
- Pompe à eau: 3 x 2.2kW
- Pompe de circulation: 1 x 260W
- Blower: 1 x 400W
- Chauffage: 1 x 3kW
- 2 x haut-parleurs
- 1 x Tableau de bord
- 1 x Porte-gobelet
- 3 x Coussins
- 8 x jets lumineux en cascade
- Ozonateur
- Bluetooth



Modèle: **MONACO**

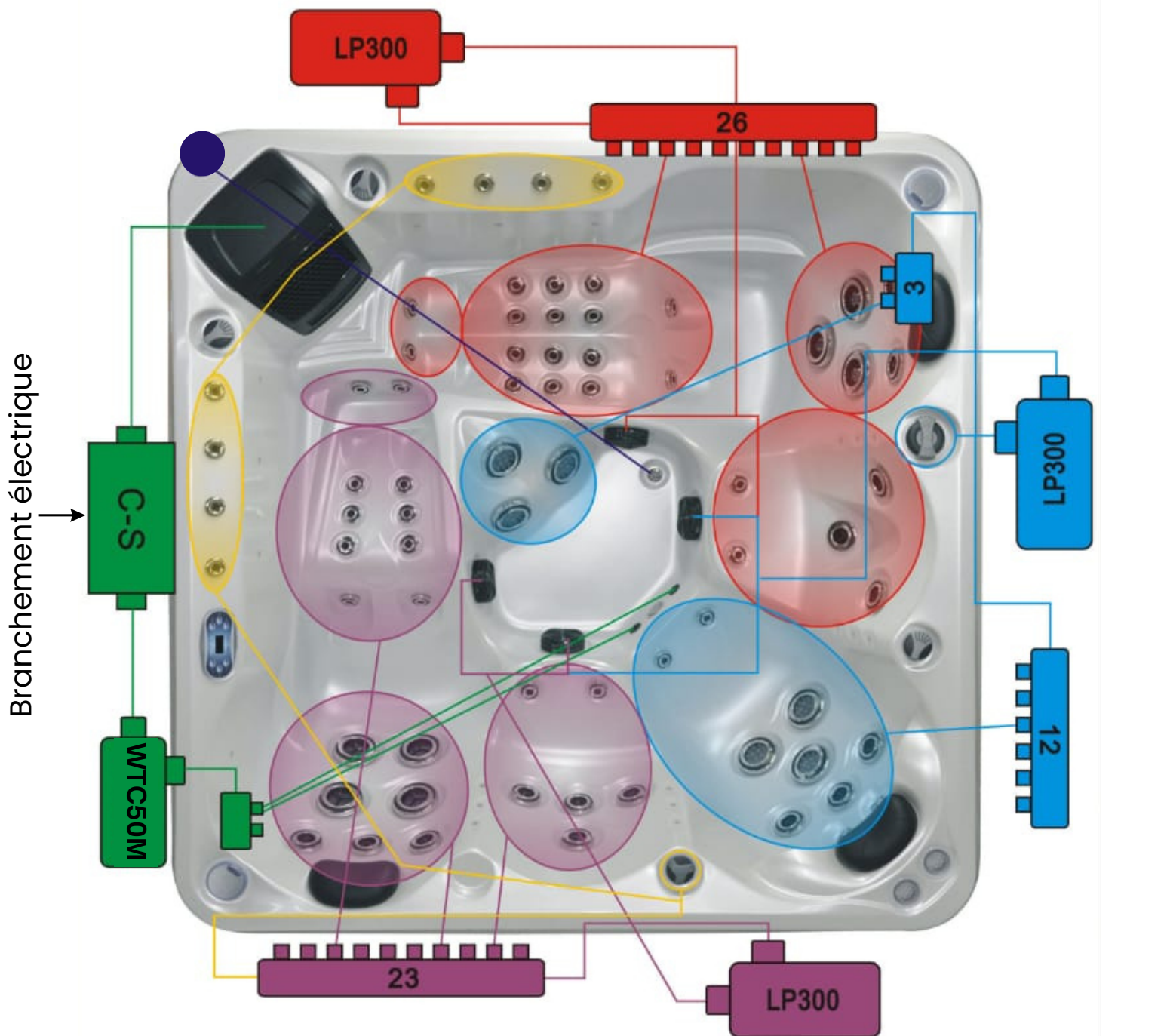


## SCHÉMA TECHNIQUE



①	Ordinateur de Bord Balboa
②	Pompe à eau (LP300X3)
③	Pompe de filtration (WTC50M)
④	Pompe à air (AP400)
⑤	Ozonneur (50-80MG/H)

## GESTION DES JETS PAR MOTEUR




Évacuation d'eau



Ordinateur de bord



Pompe à eau



Gestion des jets d'eau



Pompe de circulation