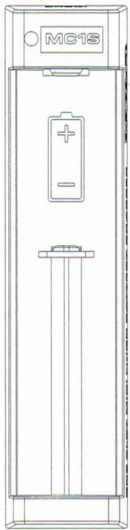


# XTAR®

## MC1S

### Micro USB Li-ion Battery Charger

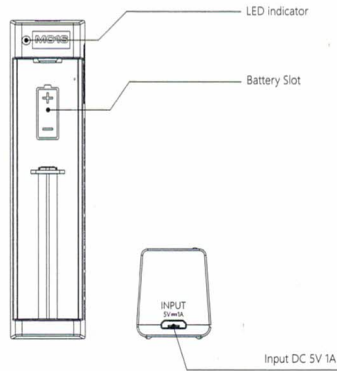


## English-MC1S

### Micro USB Li-ion Battery Charger

#### Introduction

Simplest design without any redundant functions and weight, still charge batteries whatever from 10440 to 26650.



#### Apply to:

3.6V/3.7V Li-Ion/IMR/INR/ICR  
10440 14500 14650 16340 17335 17500 17670 18350 18490 18500 18650 18700 20700  
21700 22650 25500 26650

Note: Can not charge protected 20700/21700 batteries.

#### Specification

Model	MC1S
Input	DC 5V 1A
Constant Current	1A x 1
Cut-Off Voltage	4.2±0.05V
Cut-Off Current	≤120mA
Operating Temperature	0-40°C

#### Operation

##### I. The Charge Function

Connect power supply and insert batteries, it will automatically start charging.

##### II. 0V Activation Function

Insert batteries, revivable batteries will start charging within 10 minutes.

#### Indicator Color Meaning

Green: standby/fully charged  
Red: charging/activating/short circuit  
No Light: power supply unconnected/polarity reversed

#### Warranty

Please take the product (with warranty number) and receipt to local dealer to get after-sales service.

- 15 days free replacement.
- 12 months free repair: If problems develop beyond 12 months, we will offer free repair service but charge for parts used. The dealer will inform you the repair fee before repair.
- Lifetime technical support.

#### Note:

1. Artificial damage are not included in the warranty.
2. You are recommended to store warranty info online: register and login to [www.xtar.cc](http://www.xtar.cc) - Member Center - Warranty Information.

Global After-sales Email: [service@xtar.cc](mailto:service@xtar.cc)

US After-sales Email: [serviceus@xtar.cc](mailto:serviceus@xtar.cc)

#### Anti-Fake

1. Scratch the anti-counterfeiting label on the package to get an 18-digit number.
2. Input the number into the query page on [www.xtar.cc](http://www.xtar.cc) (Contact Us - Anti-fake).

#### Warning

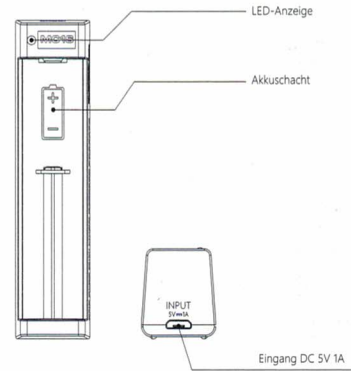
1. When the power supply is insufficient, the charger will reduce the charging current correspondingly.
2. Do not charge unsuitable batteries with the charger.
3. Keep the charger away from humidity, water, and excessive dust.
4. Children should use the charger accompanied by an adult.
5. Do not disassemble or use the charger if it is damaged.
6. For more and updated info, please visit [www.xtar.cc](http://www.xtar.cc).

## Deutsch-MC1S

### Micro USB Li-Ion-Ladegerät

#### Allgemein

Ladegerät für Li-Ion-Akkus mit schlichtem Design ohne überzählige Funktionen bzw. überzähliger Gewicht, das Akkutypen verschiedener Größen und Typen aufladen kann – von 10440 bis 26650.



#### Anwendungen :

3.6V/3.7V Li-Ion/IMR/INR/ICR  
10440 14500 14650 16340 17335 17500 17670 18350 18490 18500 18650 18700 20700 21700  
22650 25500 26650

Achtung: Kann geschützte Akkus im Format 20700/21700 nicht aufladen!

#### Spezifikationen

Modell	MC1S
Eingang	DC 5V 1A
Konstantstrom	1A x 1
Entladeschlussspannung	4.2±0.05V
Entladeschlusstrom	≤120mA
Betriebstemperaturen	0-40°C

#### Bedienung

##### I. Aufladen

Das Netzteil am Strom anschließen und die Akkus einlegen. Der Ladevorgang fängt automatisch an.

##### II. 0V Aktivierung

Die Akkus ins Gerät einlegen. Wiederbelebbarer Akkus fangen in 10 Minuten an, aufgeladen zu werden.

#### Erklärung zu den Anzeige-Farben

Grün: Standby / Akkus komplett aufgeladen  
Rot: Aufladevorgang läuft / Aktivieren / Kurzschluss  
Kein Licht: Netzteil nicht angeschlossen / umgekehrte Polarität

#### Garantie

Bitte bringen Sie das Produkt mit der Garantienummer und Ihrer Quittung zu einem Händler in Ihrer Nähe, um technischen Service zu erhalten.

- 15 Tage kostenloser Ersatz.
- 12 Monate kostenlose Reparatur: Falls Probleme nach 12 Monaten auftreten, bieten wir weiterhin kostenlose Reparatur an, berechnen aber das Material.
- Lebenslanger technischer Service.

#### Achtung:

1. Absichtlich herbeigeführte Beschädigungen sind nicht inklusive der Garantie.
2. Wir empfehlen, den Garantieschein online zu speichern: registrieren und loggen Sie sich ein unter [www.xtar.cc](http://www.xtar.cc) - Member Center - Warranty Information.

Global After-Sales Email: [service@xtar.cc](mailto:service@xtar.cc)

#### Anti-Fake

1. Entfernen Sie das fälschungssichere Label von der Packung, um die 18-stellige Nummer abzulesen.
2. Geben Sie die Nummer auf [www.xtar.cc](http://www.xtar.cc) ein (Contact us - Anti-fake).

#### Warnung

1. Ist die Stromversorgung nicht ausreichend, wird das Ladegerät den Ladestrom entsprechend reduzieren.
2. Laden Sie keine unpassenden Batterien mit dem Ladegerät.
3. Halten Sie das Gerät fern von Feuchtigkeit, Wasser und Schmutz.
4. Kinder sollten das Gerät nur unter Aufsicht von Erwachsenen benutzen.
5. Benutzen oder demontieren Sie das Gerät nicht falls es beschädigt ist.
6. Für weitere und aktuelle Informationen gehen Sie auf [www.xtar.cc](http://www.xtar.cc).

English  
Deutsch  
Français  
Lingua Italiana  
中文  
Español  
Ελληνικά  
Türkçe  
Русский  
日本語  
Polski

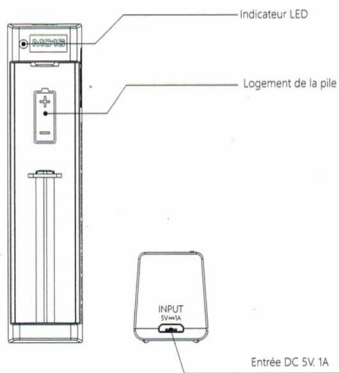
Shenzhen XTAR Electronics Co., Ltd  
Address: 5th Floor, No.77 Xinhe Rd, Shangmugu,  
Pinghu Area, Longgang District, Shenzhen,  
Guangdong, China 518111  
Tel/Fax: (+86)755-25507076  
Email: [info@xtar.cc](mailto:info@xtar.cc)  
Website: [www.xtar.cc](http://www.xtar.cc)

# Français-MC1S

Micro USB Chargeur pour piles Li-ion

## Introduction

Une conception simple et pratique, charge les piles 10440-26650.



## Pour une utilisation avec des piles rechargeables:

3.6V / 3.7V Li-ion / IMR / INR / ICR  
Format: 10440, 14500, 14650, 16340, 17335, 17500, 17670, 18350, 18490, 18500, 18650, 18700, 20700, 21700, 22650, 25500, 26650

Remarque: Vous ne pouvez pas charger les piles protégées avec format 20700/21700.

## Caractéristiques

Modèle	MC1S
Entrée	DC 5V 1A
Courant de charge constant	1A x 1
Interruption de charge automatique (Tension)	4.2±0.05V
Interruption de charge automatique (Ampères)	≤120mA
Température d'utilisation	0-40°C

## Opération

I. Fonction de charge  
Branchez l'alimentation et insérez la pile: la charge démarre automatiquement.

II. Fonction d'activation des piles à 0V  
Insérez la pile, la pile rechargeable commence à charger dans les 10 minutes.

## LED Signification des couleurs

Vert: Veille / charge complète  
Rouge: charge / activation / court-circuit  
Pas de lumière: Alimentation déconnectée / inversion de polarité

## Garantie

Toujours garder le reçu de l'achat du chargeur XTAR pour le service après-vente.  
• remplacement gratuit est prévu dans les 15 jours suivant l'achat.  
• réparation gratuite est prévue dans 12 mois suivant l'achat. Si des problèmes surviennent après 12 mois, nous offrirons un service de réparation gratuit, mais nous vous demanderons de payer pour les pièces de rechange utilisées. Le concessionnaire vous informera de cela avant la réparation.  
• soutien technique à vie.

## Remarque:

1. Les dommages causés par une mauvaise utilisation ne sont pas inclus dans la garantie.  
2. S'il vous plaît lire aussi les informations de garantie sur notre site en ligne: [www.xtar.cc](http://www.xtar.cc) - Member Center - Warranty Information.

Le support par e-mail sur: [service@xtar.cc](mailto:service@xtar.cc)

## Anti-faux

1. Grattez l'étiquette anti-contrefaçon sur le paquet pour obtenir un numéro de 18 chiffres.  
2. Entrez le numéro ainsi obtenu sur la page de [www.xtar.cc](http://www.xtar.cc) (Contact Us - Anti-fake).

## Avvertissements

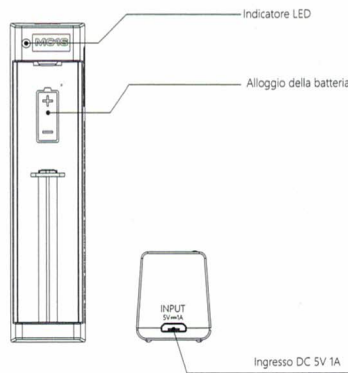
1. Lorsque l'alimentation est insuffisante, le chargeur réduit le courant de charge automatiquement.  
2. Ne pas charger les piles incompatibles avec le chargeur.  
3. Gardez le chargeur à l'abri de l'humidité, de l'eau et de la poussière excessive.  
4. Les enfants ne doivent pas utiliser le chargeur.  
5. Ne pas démonter ou utiliser le chargeur si elle est endommagée.  
6. Pour plus d'informations et les mises au jour visitez nous s'il vous plaît sur [www.xtar.cc](http://www.xtar.cc).

# Lingua Italiana-MC1S

Caricabatteria per batterie Li-ion ricaricabili con porta Micro USB

## Introduzione

Un design semplice e pratico, carica le batterie con formato da 10440 a 26650.



## Da utilizzare con batterie ricaricabili da :

3.6V / 3.7V Li-ion / IMR / INR / ICR  
Formato: 10440, 14500, 14650, 16340, 17335, 17500, 17670, 18350, 18490, 18500, 18650, 18700, 20700, 21700, 22650, 25500, 26650

Nota: Non è possibile caricare le batterie protette con formato 20700/21700.

## Specificazioni

Modello	MC1S
Entrata	DC 5V 1A
Corrente costante di carica	1A x 1
Interruzione automatica della carica (Voltaggio)	4.2±0.05V
Interruzione automatica della carica (Amperaggio)	≤120mA
Temperatura d'uso	0-40°C

## Caratteristiche

I. Funzione di carica  
Collegare l'alimentazione e inserire la batteria, inizia automaticamente a caricare.

II. Funzione di attivazione 0V  
Insérez la batteria, le batterie ricaricabili iniziano a caricare entro 10 minuti.

## Indicatore LED Colore Significato

Verde: standby / carica completa  
Rosso: carica / attivazione / cortocircuito  
Nessuna luce: alimentazione non collegata / polarità inversa

## Garanzia

Acquista sempre il prodotto con la ricevuta del rivenditore per ottenere il servizio post-vendita.  
• la sostituzione gratuita è prevista entro 15 giorni dall'acquisto.  
• la riparazione gratuita è prevista entro 12 mesi dall'acquisto. Se dei problemi si sviluppano dopo i 12 mesi, offriremo un servizio di riparazione gratuito ma vi chiederemo di pagare il ricambio per le parti sostituite. Il concessionario vi informerà di questo prima della riparazione.  
• Supporto tecnico a vita.

## Nota:

1. Danni causati da un utilizzo incorretto non sono inclusi nella garanzia.  
2. Si raccomanda di leggere le informazioni sulla garanzia nel nostro sito online: [www.xtar.cc](http://www.xtar.cc) - su: Member Center - Warranty Information (Informazioni sulla garanzia).

E-mail di assistenza: [service@xtar.cc](mailto:service@xtar.cc)

## Anti-falsificazione

1. Graffiate l'etichetta anti-controffazione sul pacchetto per ottenere un numero di 18 cifre.  
2. Immettere il numero così ottenuto sulla pagina [www.xtar.cc](http://www.xtar.cc) (Contact Us - Anti-fake).

## Avvertenze

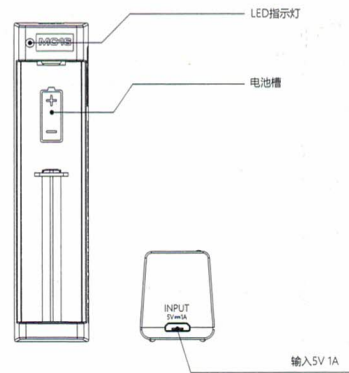
1. Quando l'alimentazione elettrica è insufficiente, il caricabatteria riduce la corrente di carica automaticamente.  
2. Non caricare le batterie incompatibili con il caricabatteria.  
3. Tenere il caricabatteria lontano da umidità, acqua e polvere eccessiva.  
4. I bambini non devono utilizzare il caricabatteria.  
5. Non smontare o utilizzare il caricabatteria se è danneggiato.  
6. Per ulteriori informazioni aggiornate, visitare il sito [www.xtar.cc](http://www.xtar.cc).

# 中文-MC1S

Micro USB锂电池充电器

## 简介

极简设计, 没有任何多余的功能和重量, 却仍可为小至10440大至26650的锂电池充电。



## 适用于:

3.6V/3.7V Li-ion/IMR/INR/ICR锂电池  
10440 14500 14650 16340 17335 17500 17670 18350 18490 18500 18650 18700  
20700 21700 22650 25500 26650

请注意: 不能充带保护板的20700和21700电池。

## 参数表

型号	MC1S
输入	DC 5V 1A
恒流充电电流	1A x 1
充电截止电压	4.2±0.05V
充电截止电流	≤120mA
运行温度	0-40°C

## 操作

I. 充电功能  
接通电源后放入电池, 充电器自动开始为电池充电。

II. 0V激活  
插入电池, 可激活电池会在10分钟内开始充电。

## 指示灯含义

绿色: 待机/充满  
红色: 充电中/激活中/短接  
无灯: 电源未接通/反接

## 售后服务

请提供带保修号的产品及发票(或收据)给经销商以获得售后服务。  
• 15天免费包换。  
• 12个月免费保修。超出保修期的维修需要您支付材料和运输费用。在您决定是否维修前, 经销商会告知所需费用。  
• 终身技术支持。

## 请注意:

1. 因用户使用或保管不当而产生的故障不享有包换和维修服务。  
2. 欢迎注册XTAR官网会员并上传保修信息:  
注册会员 ([www.xtar.cn](http://www.xtar.cn)) - 会员信息 - 保修信息。

售后邮箱: [service@xtar.cc](mailto:service@xtar.cc)

## 防伪查询

1. 刮开包装盒上的18位防伪码。  
2. 在官网查询页面输入防伪码: [www.xtar.cn](http://www.xtar.cn) - 联系我们 - 防伪查询。

## 温馨提示

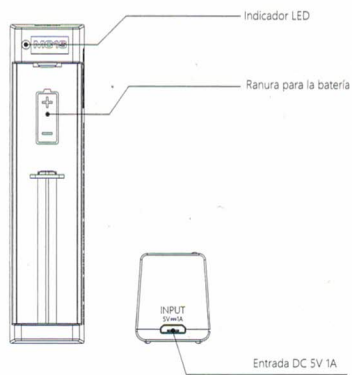
1. 电源电压不足时, 充电器将对降低充电电流。  
2. 请勿使用非标配电池以免损坏电池和充电器。  
3. 请勿在阳光曝晒、潮湿(雨水)、灰尘严重环境下使用充电器。  
4. 请勿拆卸或改装充电器, 严禁在损坏的情况下使用充电器。  
5. 未成年人必须在大人的陪同下使用充电器。  
6. 获取更多最新信息, 请访问[www.xtar.cn](http://www.xtar.cn)。

# Español-MC15

## Cargador Micro USB para Baterías Li-ion

### Introducción

El más simple diseño, sin funciones ni peso redundantes, sin embargo carga cualquier batería desde 10440 hasta 26650.



### Utilizado para :

3.6V/3.7V Li-ion/IMR/INR/ICR  
10440 14500 14650 16340 17335 17500 17670 18350 18490 18500 18650 18700 20700 21700  
22650 25500 26650

Nota: No puede cargar baterías protegidas 20700/21700.

### Especificazioni

Modelo	MC15
Entrada	DC 5V 1A
Corriente Constante	1A x 1
Tensión de Corte	4.2±0.05V
Corriente de Corte	≤120mA
Temperatura de funcionamiento	0-40°C

### Funcionamiento

**I. La Función de Carga**  
Conecte al suministro de energía e inserte las baterías, comenzará a cargar automáticamente.

**II. Activación de la Función OV**  
Inserte las baterías, las baterías recuperables comenzarán a cargar dentro de los 10 minutos.

### Significado del Color del Indicador

**Verde:** modo de espera/completamente cargado  
**Rojo:** cargando/activando/corto circuito  
**Sin Luz:** suministro de energía desconectado/polaridad invertida

### Garantía

Deberá llevarse el producto, producto (junto con el número de garantía) y la factura al concesionario local para obtener un servicio de post-venta.

15 días de reemplazo gratuito.  
12 meses de reparación gratuita. Si surgieran problemas luego de los 12 meses, le ofreceremos un servicio gratuito de reparación, pero le cobraremos las piezas utilizadas. El concesionario le informará el costo de reparación antes de realizar la misma. Soporte técnico de por vida.

Nota: Quedará fuera de garantía cualquier uso inadecuado del cargador; no está cubierto por la garantía.

Se recomienda que guarde la información de la garantía en línea: regístrese e inicie sesión en [www.xtar.cc](http://www.xtar.cc) - Member Center - Warranty Information (Centro para compradores - Información de la garantía).

Correo electrónico global de post-venta: [service@xtar.cc](mailto:service@xtar.cc)

### Protección contra falsificaciones

Respe la etiqueta contra falsificaciones del paquete para obtener un número de 18 dígitos. Ingrese dicho número en la página de consultas en [www.xtar.cc](http://www.xtar.cc) (Contact Us - Anti-fake) (Contáctenos - Contra falsificaciones).

### advertencia

Cuando la fuente de alimentación sea insuficiente, el cargador reducirá la corriente de carga en forma acorde.

No coloque baterías inadecuadas en el cargador.

Conservar el cargador lejos de la humedad, el agua y el exceso de polvo.

Los niños deberán usar el cargador bajo la supervisión de un adulto.

No desarme ni utilice el cargador si este se encuentra dañado.

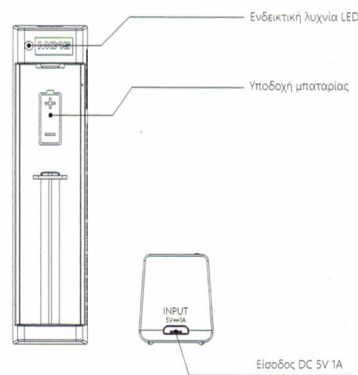
Si desea obtener más información actualizada, visite la página [www.xtar.cc](http://www.xtar.cc).

# Ελληνικό-MC15

## Φορτιστής μπαταριών Li-ion micro USB

### Εισαγωγή

Απλούστερος σχεδιασμός χωρίς περιττές λειτουργίες και βάρος, εξακολουθεί να φορτίζει μπαταρίες από 10440 έως 26650.



### Ισχύει για :

3.6V/3.7V Li-ion/IMR/INR/ICR  
10440 14500 14650 16340 17335 17500 17670 18350 18490 18500 18650 18700 20700 21700  
22650 25500 26650

Σημείωση: Δεν είναι δυνατή η φόρτιση προστατευμένων μπαταριών 20700/21700.

### Τεχνικά χαρακτηριστικά

Μοντέλο	MC15
Είσοδος	DC 5V 1A
Σταθερό φορτίο	1A x 1
Τάση αποκοπής	4.2±0.05V
Φορτίο αποκοπής	≤120mA
Θερμοκρασία λειτουργίας	0-40°C

### Λειτουργία

**I. Η λειτουργία φόρτισης**  
Συνδέστε το τροφοδοτικό και τοποθετήστε τις μπαταρίες, η φόρτιση θα αρχίσει αυτόματα.

**II. OV Λειτουργία ενεργοποίησης**  
Τοποθετήστε τις μπαταρίες, οι επαναφορτιζόμενες μπαταρίες θα αρχίσουν να φορτίζονται εντός 10 λεπτών.

### Σημασία χρώματος ενδεικτικής λυχνίας

**Πράσινο:** κατάσταση αναμονής/πλήρως φορτισμένη  
**Κόκκινο:** φόρτιση/ενεργοποίηση/βραχυκύκλωμα  
**Χωρίς φως:** μη συνδεδεμένο τροφοδοτικό/αντετραμμένη πολικότητα

### Εγγύηση

Παρακαλούμε να προσκομίσετε το προϊόν (μαζί με τον αριθμό της εγγύησης) και την αποδείξη αγοράς στο τοπικό σας εξουσιοδοτημένο κατάστημα, για εξυπηρέτηση μετά την πώληση.

• Δωρεάν αντικατάσταση εντός 15 ημερών.  
• Δωρεάν επίσκεψη εντός 12 μηνών. Εάν προκύψουν προβλήματα μετά τους 12 μήνες, προσφέρουμε δωρεάν επίσκεψη, με χρέωση όμως των υλικών. Το εξουσιοδοτημένο κατάστημα θα σας ενημερώσει για τη χρέωση, πριν την επίσκεψη.  
• Τεχνική υποστήριξη για όλη τη διάρκεια ζωής του προϊόντος.

### Σημείωση:

1. Ζημιές από αμέλεια δεν περιλαμβάνονται στην εγγύηση.  
2. Συνιστούμε να φυλάξετε τα στοιχεία της εγγύησης στο διαδίκτυο: εγγραφείτε και εισέλθετε στο: [www.xtar.cc](http://www.xtar.cc) - Member Center - Warranty Information.

Παγκόσμιο Κέντρο Εξυπηρέτησης Πελατών μετά την πώληση Email: [service@xtar.cc](mailto:service@xtar.cc)

### Εγγύηση Γνησιότητας

1. Ξύστε την ετικέτα γνησιότητας πάνω στη συσκευασία για να αποκαλύψετε τον 18-ψήφιο αριθμό.  
2. Εισάγετε τον αριθμό στην ειδική μας ιστοσελίδα στο [www.xtar.cc](http://www.xtar.cc) (Contact Us - Anti-fake).

### Προσοχή

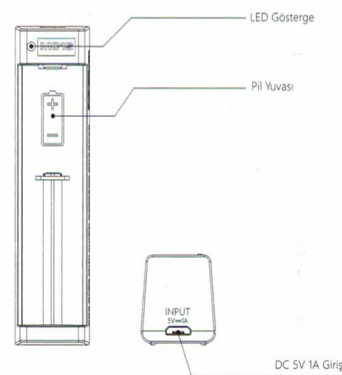
1. Όταν η παροχή ρεύματος είναι ανεπαρκής, θα μειωθεί αντίστοιχα η ένταση ρεύματος φόρτισης.  
2. Μη φορτίζετε με τον φορτιστή μπαταρίες που δεν είναι κατάλληλες.  
3. Προφυλάξτε τον φορτιστή από υγρασία, νερό και υπερβολική σκόνη.  
4. Τα παιδιά θα πρέπει να χρησιμοποιούν τον φορτιστή μαζί με κάποιον ενήλικα.  
5. Μην αποσυναρμολογείτε τον φορτιστή σε περίπτωση βλάβης.  
6. Για περισσότερες και νεότερες πληροφορίες, παρακαλώ επισκεφθείτε τον ιστότοπο [www.xtar.cc](http://www.xtar.cc).

# Türkçe-MC15

## Mikro USB Li-ion Pili Şarj Cihazı

### Giriş

Gerekless özelliklerden ve ekstra ağırlıklardan arındırılmış sade tasarımıyla 10440 ve 26650 arası tüm pilleri şarj eder.



### İlgili Piller :

3.6V/3.7V Li-ion/IMR/INR/ICR  
10440 14500 14650 16340 17335 17500 17670 18350 18490 18500 18650 18700 20700 21700  
22650 25500 26650

Not: Korunmalı 20700/21700 pilleri şarj edemez.

### Teknik Özellikler

Model	MC15
Giriş	DC 5V 1A
Sabit Akım	1A x 1
Kesme Gerilimi	4.2±0.05V
Kesme Akımı	≤120mA
Çalışma Sıcaklığı	0-40°C

### Çalıştırma

**I. Şarj Özelliği**  
Güç kaynağına bağlayıp pilleri yerleştirin. Şarj işlemi otomatik olarak başlar.

**II. OV Aktivasyon Özelliği**  
Pilleri yerleştirin. Hayata döndürülebilecek piller 10 dakika içinde şarj olmaya başlar.

### Göstere Renklerinin Anlamları

**Yeşil:** beklemede/tam şarj olmuş  
**Kırmızı:** şarj oluyor/etkinleştiriliyor/kısa devre  
**Işık yok:** güç kaynağı bağlı değil/kutuplar ters

### Garanti

Satış sonrası servis için (garanti numarasıyla birlikte) ürününüzü ve faturanızı bölgenizdeki bayiiye götürün.

• 15 gün içinde ücretsiz değişim.  
• 12 ay boyunca ücretsiz onarım. 12 aydan sonra herhangi bir sorun yaşarsanız onarım hizmeti ücretsiz olarak verilecektir ancak kullanılan yedek parçalar için ücret alınacaktır. Bayi onarımdan önce onarım ücretini size bildirecektir.  
• Ömür boyu teknik destek.

### Not:

1. Kullanıcı hataları garanti kapsamında değildir.  
2. Garanti bilgilerinizi internet üzerinde saklamanız önerilir: kayıt yaptırın ve [www.xtar.cc](http://www.xtar.cc) - Member Center - Warranty Number (Üye Merkezi - Garanti Bilgileri bölümünde oturum açın).

Global satış sonrası servis e-posta adresi: [service@xtar.cc](mailto:service@xtar.cc)

### Sahte Ürün Koruması

1. 18 haneli sayıya ulaşmak için paket üzerindeki sahte ürün koruması etiketini kazın.  
2. Görüldüğü üzere sayı [www.xtar.cc](http://www.xtar.cc) adresindeki sorgu sayfasına girin Contact Us - Anti-fake (Bize Ulaşın - Sahte Ürün Koruması).

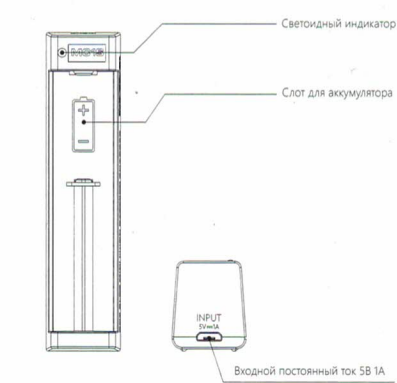
### Uyarı

1. Güç kaynağı yetersiz olduğunda şarj cihazı şarj akımı buna göre azaltacaktır.  
2. Şarj cihazıyla uyumlu olmayan pilleri şarj etmeyin.  
3. Şarj cihazını nemli, ıskak ve aşırı tozlu ortamlardan uzak tutun.  
4. Çocuklar şarj cihazını yetişkin gözetiminde kullanmalıdır.  
5. Eğer hasar görmüşse şarj cihazını sökmeğe çalışmayın veya kullanmayın.  
6. Daha fazla bilgi ve güncel bilgiler için lütfen [www.xtar.cc](http://www.xtar.cc) adresini ziyaret edin.

# Русский-MC1S

Зарядное устройство с кабелем micro-USB для литий-ионных аккумуляторов

**Введение**  
Самая простая легкая конструкция без излишних функций заряжает аккумуляторы типоразмеров от 10440 до 26650.



## Поддерживаемые типы аккумуляторов:

3.6В / 3.7В литий-ионные /MR/INR/CR  
10440 14500 14650 16340 17335 17500 17670 18350 18490 18500 18650 18700 20700 21700 22650 25500 26650

**Примечание:** Устройство не предназначено для зарядки защищенных аккумуляторов 20700/21700.

## Технические параметры

Модель	MC1S
Входные параметры	DC 5V 1A
Постоянный ток	1A x 1
Напряжение отключения заряда	4.2±0.05V
Ток отсечки	≤120mA
Рабочая температура	0-40°C

## Эксплуатация

- I. Функция зарядки**  
Подключите устройство к источнику питания и вставьте аккумулятор, зарядка начнется автоматически.
- II. Функция активации 0В**  
Вставьте аккумулятор. Если он подлежит восстановлению, зарядка начнется через 10 минут.

**Значение цветов светового индикатора**  
Зеленый: режим ожидания / аккумулятор полностью заряжен  
Красный: идет зарядка / активация / короткое замыкание  
Световой сигнал отсутствует: питание не подключено / обратная полярность

## Гарантия

- Вы можете воспользоваться нашими услугами по гарантийному обслуживанию, предоставив местному торговому агенту продукт (с гарантийным номером) и квитанцию. Мы обеспечим.
- Бесплатную замену в течение 15 дней.
- Бесплатный ремонт в течение 12 месяцев. Если проблема возникнет через 12 месяцев, мы предложим вам бесплатный ремонт, но вы должны будете оплатить запасные части. Торговый агент заранее сообщит вам стоимость ремонта.
- Техническую поддержку на протяжении всего срока службы изделия.

**Примечание:**  
1. Данная гарантия не распространяется на повреждение, вызванные неправильной эксплуатацией, разборкой и непредвиденными факторами.  
2. Рекомендуется хранить информацию по гарантии в сети: зарегистрируйтесь и войдите под своей учетной записью в кабинет гарантийного обслуживания пользователей продукции (Member Center - Warranty Information) на сайте [www.xtar.cc](http://www.xtar.cc).

Гарантийное обслуживание по всему миру E-mail: [service@xtar.cc](mailto:service@xtar.cc)

## Защита от подделок

- Сотрите защитную наклейку на упаковке.
- Проявившийся 18-значный номер введите на странице сайта [www.xtar.cc](http://www.xtar.cc) (Contact Us - Anti-fake (Свяжитесь с нами - Защита от подделок)).

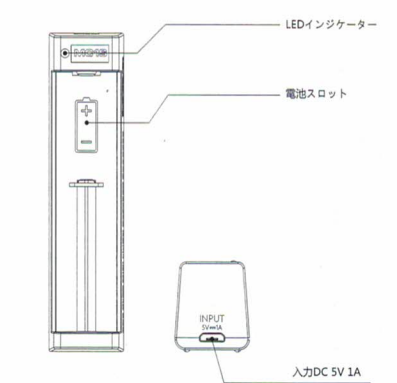
## Предупреждение

- Функция динамического управления питанием позволяет зарядному устройству автоматически изменять зарядный ток. При слабом источнике питания зарядный ток будет соответственно уменьшаться.
- Зарядное устройство предназначено только для использования с литий-ионными аккумуляторами с рабочим напряжением 3.6/3.7В, попытка зарядить другие типы аккумуляторов может привести к повреждению аккумулятора и зарядного устройства.
- Не допускайте контакта зарядного устройства с водой, не используйте устройство в условиях запыленности и при повышенной влажности.
- Дети могут использовать зарядное устройство исключительно под наблюдением взрослых.
- В случае повреждения зарядного устройства, не используйте и не разбирайте его.
- Более подробная информация с учетом последних изменений представлена на сайте [www.xtar.cc](http://www.xtar.cc).

# 日本語-MC1S

マイクロUSBリチウムイオン電池充電器

**紹介**  
重複機能をなくしたシンプル設計の軽量充電器で、10440～26650の電池の充電を行うことができます。



## 対象:

3.6V/3.7Vリチウムイオン/MR/INR/CR  
10440 14500 14650 16340 17335 17500 17670 18350 18490 18500 18650 18700 20700 21700 22650 25500 26650

**注:** 20700/21700保護回路付き電池の充電はできません。

## 仕様

モデル	MC1S
入力	DC 5V 1A
定電流	1A x 1
カットオフ電圧	4.2±0.05V
カットオフ電流	≤120mA
動作温度範囲	0-40°C

## 操作方法

- 充電機能**  
電源に接続して電池を挿入します。自動で充電が始まります。
- 0Vアクティベーション機能**  
電池を挿入すると、回復可能な電池への充電が10分以内に始まります。

## インジケータの色が表す状態

緑: スタンバイ/フル充電完了  
赤: 充電中/アクティベーション中/短絡  
点灯なし: 電源未接続/電極が逆

## 保証

- 購入後のサービスを受ける際は、製品 (保証書番号) とレシートを最寄りの代理店にお持ちください。
- 15日間無料交換。
- 12ヵ月無料修理。12ヵ月以上過ぎている場合、修理は無料で行いますが、使用した部品代はお支払いいただきます。代理店より、修理を行う前に修理料金をお知らせいたします。
- 無期限の技術サポート。

## 注:

- 人為的な損傷は保証の範囲外です。
- オンラインで保証情報を保存しておくことをお勧めしております。 [www.xtar.cc](http://www.xtar.cc)にログインし、Member Center (メンバーセンター)、Warranty Information (保証書情報) の順で開いて登録してください。

グローバルアフターセールスEメール: [service@xtar.cc](mailto:service@xtar.cc)

## 偽造防止

- パッケージについての偽造防止ラベルを削ると、18桁の番号が書かれています。
- [www.xtar.cc](http://www.xtar.cc)のクエリページ (Contact Us (お問い合わせ)、Anti-fake (偽造防止) の順に開く) に、書かれている番号を入力してください。

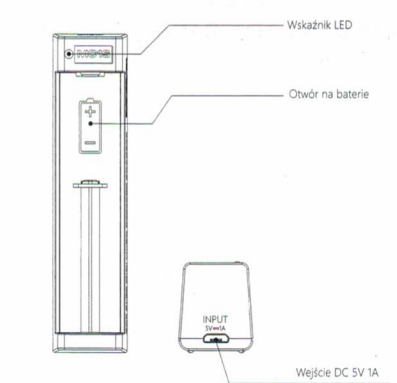
## 警告

- 電源が弱い場合、充電器の充電電流も同様に小さくなります。
- 充電器で他の電池の充電は行わないでください。
- 充電器を温度の高い場所に置いたり、水やほこりに触れたりしないようにしてください。
- 大人の目の重くないところでお子様が充電器を使用することのないようにしてください。
- 充電器が壊れた場合、解体したり使用したりしないでください。
- 詳細な最新情報は、[www.xtar.cc](http://www.xtar.cc)にアクセスしてご覧ください。

# Polski-MC1S

Mikro ładowarka USB do akumulatorów litowo-jonowych

**Wprowadzenie**  
Najprostszy wzór bez żadnych dodatkowych funkcji i masy, ładuje baterie od 10440 do 26650.



## Stosować do:

Baterii 3.6V/3.7V Li-jon/MR/INR/CR  
10440 14500 14650 16340 17335 17500 17670 18350 18490 18500 18650 18700 20700 21700 22650 25500 26650

**Uwaga:** Nie można ładować zabezpieczonych baterii 20700/21700.

## Specyfikacja

Model	MC1S
Wejście	DC 5V 1A
Prąd stały	1A x 1
Napięcie odłączenia	4.2±0.05V
Prąd odłączenia	≤120mA
Temperatura robocza	0-40°C

## Obsługa

- Funkcja ładowania**  
Podłącz zasilanie i włącz akumulator; urządzenie zaczyna je ładować automatycznie.
- 0V Funkcja aktywacji**  
Włóż baterie; akumulatorki zaczną się ładować w ciągu 10 minut.

## Znaczenie wskaźnika koloru

Zielony: tryb oczekiwania / pełne naładowanie  
Czerwony: ładuje / aktywuje / zwarcie  
Brak światła: zasilanie nie jest podłączone / polaryzacja jest odwrócona

## Gwarancja

- Należy dostarczyć produkt (z numerem gwarancji) do lokalnego dealera, by uzyskać obsługę posprzedażną.
- bezpłatna wymiana w ciągu 15 dni
- przez 12 miesięcy bezpłatna naprawa. Jeżeli problemy pojawią się po 12 miesiącach, oferujemy bezpłatne usługi naprawcze, lecz obciążamy kosztami wykorzystanych części zamiennych. Dealer poinformuje Pana/Panią o opłacie za naprawę przed przystąpieniem do pracy.
- Wsparcie techniczne przez cały czas użytkowania produktu.

## Uwaga:

- Uszkodzenia spowodowane przez użytkownika nie są objęte gwarancją.
- Zaleca się przechowywać informacje o gwarancji - rejestr online i logowanie na stronie [www.xtar.cc](http://www.xtar.cc) - Ośrodek dla Członków - Informacje o gwarancji.

Email dot. usług posprzedażnych w skali globalnej: [service@xtar.cc](mailto:service@xtar.cc)

## Zabezpieczenie przed fałszerstwami

- Zdrap etykiety zapobiegającą fałszerstwom na opakowaniu w celu uzyskania 18-cyfrowego numeru.
- Należy podawać ten numer na stronie z zapytaniem [www.xtar.cc](http://www.xtar.cc) (Kontakt - Zabezpieczenie przed fałszerstwami).

## Ostrzeżenie

- Jeżeli zasilanie jest niewystarczające, ładowarka odpowiednio zredukuje prąd ładowania.
- Nie ładuj nieodpowiednich baterii tą ładowarką.
- Przechowuj ładowarkę z dala od wilgoci, wody, i nadmiernego zapalenia.
- Dzieci powinny korzystać z urządzenia wyłącznie pod nadzorem dorosłego.
- Nie rozmontowuj, ani nie wykorzystuj ładowarki, jeżeli jest uszkodzona.
- Więcej informacji oraz aktualizacje poznasz na stronie [www.xtar.cc](http://www.xtar.cc).