



MY
ESEL



2023
BRANDFOLDER

MY ESEL WÄCHST IN ÖSTERREICH

Wir setzen voll und ganz auf Regionalität. Unser Know-How und die gesamte Fertigung sind Made in Austria. Jedes unserer Räder wird aus dem Holz langsam wachsender, heimischer Bäume in Oberösterreich gefertigt und zusammengebaut.



MY ESEL GROWS IN AUSTRIA

We fully rely on regionality. Our know-how and the entire production are Made in Austria. Each of our bikes are made and assembled from the wood of slow-growing local trees in Austria.



AUF DEM HOLZWEG AUS ÜBERZEUGUNG

ON THE WRONG TRACK OF CONVICTION

Holz ist für uns das perfekte Material für einen Fahrradrahmen. Weil Holz dafür sorgt, dass Vibrationen und Erschütterungen optimal absorbiert werden. Das Ergebnis ist ein außergewöhnlicher Fahrkomfort. Unsere Fahrräder aus Holz sind zudem leicht, robust und alltagstauglich. In der Stadt, über Stock und Stein auf Feldwegen oder im steilen Gelände. Je nach Modell und Fahrlust.

„Holz lieben wir auch deshalb, weil es als Rohstoff nachhaltig ist und die lokale Verarbeitung die Wertschöpfung einer ganzen Region stärkt und Arbeitsplätze vor Ort schafft.“

For us, wood is the perfect material for a bicycle frame. Because wood ensures that vibrations and shocks are optimally absorbed. The result is exceptional driving comfort.

Our wooden bicycles are also light, robust and suitable for everyday use. In the city, on dirt roads or in steep terrain - depending on the model and driving desire.

“We also love wood because it is sustainable as a raw material and local processing strengthens the added value of an entire region and creates jobs on site.”

Die Gründer von My Esel The founders of My Esel
Christoph Fraundorfer & Heinz Mayrhofer

VON DIR AUS GERNE

WOOD IT BE LOVE

Du musst dich nicht an unsere Räder anpassen, denn My Esel passt sich an dich an. Wähle zwischen drei ergonomisch optimierten Größen (S/M/L) oder lass dir deinen Esel einfach an dich, deinen Abmessungen und deinen Wünschen anpassen.

My Esel ist zu 100% dein Bike.

You don't have to adapt to our bikes, because My Esel adapts to you. Choose between three ergonomically optimized sizes (S/M/L) or simply have your bike adapted to you, your dimensions and your wishes.

My Esel is 100% your bike.

SO ENTSTEHT DEIN GANZ PERSÖNLICHER ESEL

This is how your very own Esel is created

1



Esel-Modelle



E-Esel-Modelle



RennEsel-Modelle



2

PLUS +
2-3 Wochen
Lieferzeit

2-3 weeks delivery time

Alltagsbestückung, Seitenständer,
Schutzbleche, Integrierte Lichtanlage
Gepäckträger, in den Größen S/M/L

Everyday assembly, side stand, mudguards
integrated lighting system, luggage rack, in
sizes S/M/L

UNIQUE
2 - 6 Wochen Lieferzeit

2 - 6 weeks delivery time

On Demand Produktion, individuelle Spe-
zifikation, Branding, GPS, in den Größen
S/M/L, Maßfertigung (+ € 800,-)

On demand production, individual specification
branding, GPS, in sizes S/M/L, made to measure
(+ 800 €)

UNIQUE
2 - 6 Wochen Lieferzeit

2 - 6 weeks delivery time

On Demand Produktion, individuelle
Spezifikation, Branding, Maßfertigung (+
€ 800,-)

On demand production, individual specification
branding, made to measure (+ 800 €)

MY ESEL IN 9 VORTEILEN 9 BENEFITS

Holz ist steif, robust
und komfortabel zugleich
– für maximale Fahrfreude

Wood is stiff, strong and comfortable at the
same time - for maximum driving experience

100 % wasserfest und
holzwurmsicher

100 % waterproof and
woodworm-proof

ISO-zertifiziert,
100.000 Zyklen
unbeschädigt
überstanden

ISO-certified,
100.000 cycles
survived undamaged

Harte Schale,
hohler Kern für
innenverlegte
Kabelzüge

Hard shell,
hollow core for
inside installed
cables

Made in Austria
fair und nachhaltig

Made in Austria
fair and sustainable

Deine Kraft wird
direkt in Beschleunigung
umgewandelt

Your power will be directly
converted into acceleration

Maßgefertigt
aus Holz

Custom made
from wood

Holz dämpft Vibrationen um
ein Vielfaches besser als Alumi-
nium oder Carbon – das sorgt
für höchste Laufruhe

Wood absorbs vibrations better
than aluminium or carbon - this
ensures extremely quiet driving



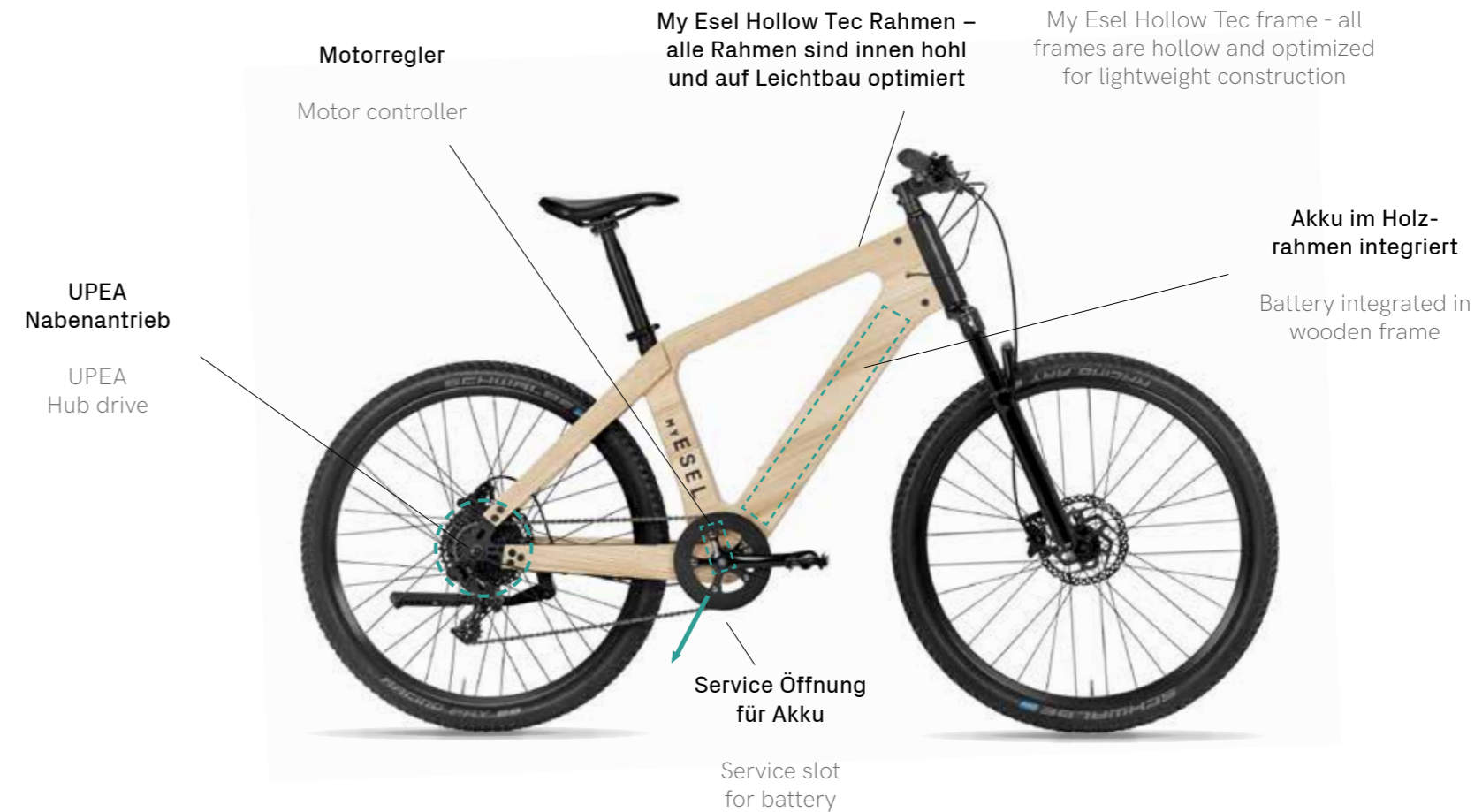
MY ESEL E-BIKES

Du suchst beim Radfahren Unterstützung? Wir haben sie. Mit viel Power bis zu 130 km weit. My Esel E-Bikes bringen dich dorthin, wo du immer schon hinwolltest.

Are you looking for support while cycling? No problem! With a lot of power up to 130 km. My Esel E-Bikes take you where you always wanted to go.



E-ESEL HARDFACTS



**5 JAHRE GARANTIE
AUF RAHMENBRUCH**

5 years warranty on
frame breakage



**AKKU FÜR SERVICE
ENTNEHMBAR**

Battery removable
for service



**UNSICHTBARES
E-BIKE SYSTEM**

Invisible E-Bike
system



**SUPER LEICHT:
NUR 22 KG**

Super light:
only 22 kg



**HOHE REICHWEITE:
BIS ZU 130 KM**

High range:
up to 130 km



**GPS-TRACKING
OPTIONAL**

GPS-Tracking
optional

MY ESEL E-POWER

UPEA

UP HILL ENGINE AUSTRIA
DEVELOPED BY MY ESEL

UPEA INSIDE:

E-Tour PRO, E-Tour Komfort PRO, E-Cross PRO, E-Cross PRO Komfort, E-SUV PRO

UPEA ist eine Entwicklung der My Esel GmbH. Der leichte und dynamische Nabenantrieb bietet optimale Performance für hügeliges Gelände. Der My Esel Antrieb verrichtet seine Dienste unsichtbar und geräuschlos im Verborgenen. Ganz ohne Überhitzen und Abschalten.

UPEA is a development by My Esel GmbH. The light and dynamic hub drive offers optimal performance for hilly terrain. The My Esel drive does its work invisibly and silently in secret.

SPEZIFIKATIONEN

- **Hinterradnabenantrieb 250 W | 60 Nm** Hub drive 250 W | 60 Nm for every slope
- **Kein Überhitzen oder Abschalten** No overheating or shutdown
- **100 % Freilauf für optimale Nutzung ohne Antrieb**
100% freewheel for optimal use without a drive
- **Hohe Kontrolle durch Drehmomentsteuerung**
Better control through torque sensor
- **Reduziertes und übersichtliches Display** Reduced and clear display
- **Schiebehilfe mit 5 km/h** Pushing aid at 5 km/h
- **Der geräuschärmste Antrieb am Markt** The most quiet motor on the market

UPEA SERVICE HOTLINE

My Esel GmbH, Holzbauernstraße 20, 4050 Traun, Austria
+43 676 489 33 20 | office@my-esel.at



PRODUZENT

Unser Antrieb wird von einem asiatischen Hersteller gefertigt, der seit 20 Jahren elektronische Bauteile für E-Bikes, Haushaltsgeräte und Automobilindustrie entwickelt und produziert. Mit einer Produktionskapazität von über 600.000 E-Antrieben gehört dieser zu den größten Herstellern am Markt.

MANUFACTURER

Our drive is manufactured by an Asian manufacturer that has been developing and producing electronic components for e-bikes, household appliances and the automotive industry for 20 years. With a production capacity of over 600,000 e-drives, this is one of the largest manufacturers on the market.

MY ESEL E-POWER

BROSE DRIVE S

BROSE INSIDE: E-Mountain

Für alle, die gerne Berge versetzen. 90 Nm Drehmoment und die höchste Tretkraftübersetzung seiner Gewichtsklasse. 410% machen aus einem steilen Berg einen sanften Hügel. Der Brose Drive S bietet den besten Freilauf wie auch den geräuschärmsten Antrieb in der Kategorie Mittelmotor. Damit könnt ihr jederzeit antreten.

For everyone who likes to move mountains. 90 Nm torque and the highest pedaling power ratio of its weight class. 410% turn a mountain into a gentle hill. The Brose Drive S offers the best freewheel as well as the most quiet motor in the mid-engine category. So you can compete at any time.

SPEZIFIKATIONEN

- **Mittelmotor, 250 W** Mid-engine, 250 W
- **90 Nm Drehmoment** 90 Nm torque
- **Höchste Tretkraftunterstützung: 410%** Highest pedal power assistance: 410%
- **Verbesserter Freilauf durch Auskoppeln des Getriebes** Improved freewheeling by decoupling the gear
- **Schiebehilfe mit 6 km/h** Pushing aid with 6 km/h
- **Gewicht: 2,9 kg** Weight: 2.9 kg
- **Der geräuschärmste Antrieb seiner Klasse** The most quiet motor in its class

BROSE SERVICE HOTLINE:

Bei technischen Fragen können sich My Esel Kunden bei My Esel oder unter folgender Nummer direkt bei Brose melden. +49 30 / 3434 98 600 10

If you have technical questions, My Esel customers can contact My Esel or contact Brose directly at the following number. +49 30 / 3434 98 600 10

brose



PRODUZENT

Die Brose-Unternehmensgruppe entwickelt und produziert an weltweit 63 Standorten in 23 Ländern mechatronische Komponenten und Systeme für die Automobil- und Fahrradindustrie. Das Familienunternehmen beschäftigte im Jahr 2018 weltweit rund 26.000 Mitarbeiter.

MANUFACTURER

The Brose Group develops and produces mechatronic components and systems for the automotive and bicycle industries at 63 locations in 23 countries around the world. The family business employed around 26,000 people worldwide in 2018.

E-TOUR PRO

In der Stadt Zuhause. Am Land gerne zu Gast. Der E-Tour PRO ist das My Esel Multitalent. Damit könnt ihr eure eigenen Wege gehen. Egal ob enge Gassen, breite Straßen, Rad- oder Schotterwege, kurze Abstecher oder lange Touren. Ohne auf die typischen Vorteile eines My Esel Holzrahmens und My Esel Antriebs verzichten zu müssen. Rundum geschützt mit serienmäßigem Zubehör.

At home in the city. Happy to be guests in the country. The E-Tour PRO is the My Esel all-rounder. You can go your own way with it. Whether narrow streets, wide streets, bike or gravel paths, short detours or long tours. Without having to forego the typical advantages of a My Esel wooden frame and My Esel drive. All-round protection with standard accessories.



STADTEINWÄRTS. LANDAUSWÄRTS.
Into the city. Out of town.

GEWICHT: Weight:
22 KG



Ausstattung Equipment	Seitenständer side stand	Schutzbleche mudguards	Lichtanlage lighting system	Gepäckträger luggage rack	GPS-Tracker GPS tracker	Branding groß branding large	Branding klein branding small	Komfort-Vorbau comfortstem	Gefederte Sattelstütze suspension seat post	Maßfertigung made to measure
Plus+	x	x	x	x						
Unique	opt	opt	opt	opt	opt	opt	opt	opt	opt	opt

RAHMEN FRAME	My Esel Hollow Tec Holzrahmen My Esel Hollow Tec Wood Frame
RAHMEN-OPTIK FRAME STYLE	Kernesche Ash wood
RAHMEN-TYPOLOGIE FRAME TYPOLOGY	Diamant Diamant
GABEL SUSPENSION	Trekking Federgabel, 80mm Federweg Trekking suspension, 80mm travel
KOMPONENTENFARBEN COMPONENT COLOR	Schwarz Black
SATTEL SADDLE	My Esel Sattel My Esel saddle
SATTELSTÜTZE SEAT POST	My Esel Sattelstütze My Esel seat post
GRIFFE GRIPS	My Esel Griffe My Esel grips
BREMSE BRAKES	Shimano BR-MT 400 Shimano BR-MT 400
SCHALTUNG SHIFTING	10 Gang 10 speed
KURBEL CRANK	My Esel Alukurbelgarnitur My Esel aluminium crank set
LAUFRADSATZ WHEELS	28" Alu Felgen 28" alu wheels
BEREIFUNG TIRES	Schwalbe 50 - 622 Schwalbe 50 - 622
MOTOR MOTOR	UPEA Hinterradnabenantrieb 250 W Dauerleistung, 25 km/h, Drehmomentsteuerung mit 60 Nm, 100% Freilauf, Geräuschloser Motor UPEA rear wheel hub drive, 25 km/h torque sensor for more controll, 60 Nm, 100% pedal power transfer
AKKU BATTERY	540 Wh Akku von Samsung 540Wh Samsung battery
REICHWEITE RANGE	70 - 130 km (je nach Leistungs- stufe und Topographie) 70 - 130 km (depending on power level and topography)
LADEZEIT CHARGING TIME	100 % in 4 Stunden 100% in 4 hours 60 % in ca. 1 Stunde 60% in ≈1 hour
GEWICHT TOTAL WEIGHT	ab 22 kg from 22 kg

E-TOUR PRO KOMFORT

Der E-Tour PRO Komfort ist mehr als ein verwandelter E-Tour PRO. Dank des adaptierten My Esel Holzrahmes ist es uns gelungen, diesem E-Bike eine komfortable Note zu verleihen. Damit ist er ein gemütlicher, leichter und agiler Sportler für die Stadt und am Land. Egal ob mit Muskelkraft oder unterstützendem E-Antrieb. Dieser Esel bringt dich auf Touren.

The E-Tour PRO Comfort is more than a transformed E-Tour PRO. Thanks to the adapted My Esel wooden frame, we have succeeded in giving this e-bike a comfortable touch. This makes it a comfortable, light and agile athlete for the city and in the country. Regardless of whether with muscle power or a supporting electric drive. This Esel gets you going.

AGIL. STABIL. MOBIL.
Agile. Stable. Mobile.



GEWICHT: Weight:
22 KG



Ausstattung Equipment	Seitenständer side stand	Schutzbleche mudguards	Lichtanlage lighting system	Gepäckträger luggage rack	GPS-Tracker GPS tracker	Branding groß branding large	Branding klein branding small	Komfort-Vorbau comfortstem	Gefederte Sattelstütze suspension seat post	Maßfertigung made to measure
Plus+	x	x	x	x						
Unique	opt	opt	opt	opt	opt	opt	opt	opt	opt	opt

RAHMEN FRAME	My Esel Hollow Tec Holzrahmen My Esel Hollow Tec Wood Frame
RAHMEN-OPTIK FRAME STYLE	Kernesche Ash wood
RAHMEN-TYOLOGIE FRAME TYPOLOGY	Trapez Trapezoid
GABEL SUSPENSION	Trekking Federgabel, 80mm Federweg Trekking suspension, 80mm travel
KOMPONENTENFARBEN COMPONENT COLOR	Schwarz Black
SATTEL SADDLE	My Esel Sattel My Esel saddle
SATTELSTÜTZE SEAT POST	My Esel Sattelstütze My Esel seat post
GRIFFE GRIPS	My Esel Griffe My Esel grips
BREMSE BRAKES	Shimano BR-MT 400 Shimano BR-MT 400
SCHALTUNG SHIFTING	10 Gang 10 speed
KURBEL CRANK	My Esel Alukurbelgarnitur My Esel aluminium crank set
LAUFRADSATZ WHEELS	28" Alu Felgen 28" alu wheels
BEREIFUNG TIRES	Schwalbe 50 - 622 Schwalbe 50 - 622
MOTOR MOTOR	UPEA Hinterradnabenantrieb 250 W Dauerleistung, 25 km/h, Drehmomentsteuerung mit 60 Nm, 100% Freilauf, Geräuschloser Motor UPEA rear wheel hub drive, 25 km/h torque sensor for more control, 60 Nm, 100% pedal power transfer
AKKU BATTERY	540 Wh Akku von Samsung 540 Wh Samsung battery
REICHWEITE RANGE	70 - 130 km (je nach Leistungs- stufe und Topographie) 70 - 130 km (depending on power level and topography)
LADEZEIT CHARGING TIME	100 % in 4 Stunden 100% in 4 hours 60 % in ca. 1 Stunde 60% in ≈1 hour
GEWICHT TOTAL WEIGHT	ab 22 kg from 22 kg

E-SUV PRO

Gebaut, um höchste Ansprüche zu übertreffen. Der E-SUV PRO ist im Kern ein typischer My Esel mit allen Vorteilen eines laufruhigen und verwindungssteifen Holzrahmens. Der tiefe Einstieg und spezielle Komfortkomponenten (Gabel, Sattel, Griffe) machen aus ihm einen Meister der Bequemlichkeit. Der E-SUV PRO ist leicht, sehr komfortabel und fährt sich entspannt, agil und spritzig. Das perfekte Allround E-Bike für sie und den neidvollen ihn.

Built to exceed the highest standards. The E-SUV PRO is essentially a typical My Esel with all the advantages of a smooth-running and stiff wooden frame. The low step and special comfort components (fork, saddle, grips) also make it a master of comfort. The E-SUV PRO is light, very comfortable and offers a relaxed, agile and alive drive. The perfect allround e-bike for him and her.



**TIEFER EINSTIEG.
HÖCHSTE ANSPRÜCHE.**
Deep entry. High demands.

 **GEWICHT: Weight:**
22 KG



Ausstattung Equipment	Seitenständer side stand	Schutzbleche mudguards	Lichtanlage lighting system	Gepäckträger luggage rack	GPS-Tracker GPS tracker	Branding groß branding large	Branding klein branding small	Komfort-Vorbau comfortstem	Gefederte Sattelstütze suspension seat post	Maßfertigung made to measure
Plus+	x	x	x	x						
Unique	opt	opt	opt	opt	opt	opt	opt	opt	opt	opt

RAHMEN FRAME	My Esel Hollow Tec Holzrahmen My Esel Hollow Tec Wood Frame
RAHMEN-OPTIK FRAME STYLE	Kernesche Ash Wood
RAHMEN-TYPOLOGIE FRAME TYPOLOGY	Tiefeinstieg Low step frame
GABEL SUSPENSION	My Esel Federgabel 80 mm Federweg My Esel suspension fork 80 mm travel
KOMPONENTENFARBEN COMPONENT COLOR	Schwarz Black
SATTEL SADDLE	My Esel Sattel My Esel saddle
SATTELSTÜTZE SEAT POST	My Esel Sattelstütze My Esel seat post
GRIFFE GRIPS	My Esel Komfortgriffe My Esel comfort grips
BREMSE BRAKES	Shimano BR-MT 400 Shimano BR-MT 400
SCHALTUNG SHIFTING	10 Gang 10 speed
KURBEL CRANK	My Esel Alukurbelgarnitur My Esel aluminium crank set
LAUFRADSATZ WHEELS	28" Alu Felgen 28" alu wheels
BEREIFUNG TIRES	Schwalbe 47 - 622
MOTOR MOTOR	UPEA Hinterradnabenantrieb 250 W Dauerleistung, 25 km/h, Drehmomentsteuerung mit 60 Nm, 100% Freilauf, Geräuschloser Motor UPEA rear wheel hub drive, 25 km/h torque sensor for more control, 60 Nm, 100% pedal power transfer
AKKU BATTERY	540 Wh Akku von Samsung 540 Wh Samsung battery
REICHWEITE RANGE	70-130 km (je nach Leistungsstufe und Topographie) 70-130 km (depending on power level and topography)
LADEZEIT CHARGING TIME	100 % in 4 Stunden 100% in 4 hours 60 % in ca. 1 Stunde 60% in ≈1 hour
GEWICHT TOTAL WEIGHT	ab 22 kg from 22 kg

E-CROSS PRO

HIGHLIGHTS:

- 540 Wh Akku, 70 - 130 km Reichweite
- Drehmomentsteuerung für mehr Kontrolle
- Seitliche Ladebuchse für maximale Komfort
- 100 mm Federweg, 54 mm Profilreifen

- 540 Wh battery, 70 - 130 km range
- Torque control for more control
- Side charging socket for maximum convenience
- 100 mm travel, 54 mm tread tires

Der unermüdlische LangstreckenEsel mit bewährter My Esel Hollow Tec Holzrahmen-Technologie. Genau richtig für all jene, die viel vorhaben und bei denen es länger dauern darf. Der neue E-Cross PRO kann jetzt noch mehr und stellt sich mit exakter Drehmomentgesteuerter Kraft und verlängerter Ausdauer allen Anforderungen, die man an ein Allround-E-Bike stellen darf. Er setzt voll und ganz auf komfortables und kontrolliertes Fahren. Jetzt einfach PRObieren.

The tireless long-distance donkey with proven My Esel Hollow Tec wooden frame technology. Just right for all those who have a lot planned and for whom it may take longer. The new E-Cross PRO can now do even more and, with precise torque-controlled power and extended endurance, meets all the requirements that can be placed on an all-round e-bike. It relies entirely on comfortable and controlled driving. Just try now.



**PRO GRIP, PRO REICHWEITE,
PRO KONTROLLE, PRO KOMFORT.**
PRO grip, PRO range,
PRO control, PRO comfort.



Ausstattung Equipment	Seitenständer side stand	Schutzbleche mudguards	Lichtanlage lighting system	Gepäckträger luggage rack	GPS-Tracker GPS tracker	Branding groß branding large	Branding klein branding small	Komfort-Vorbau comfortstem	Gefederte Sattelstütze suspension seat post	Maßfertigung made to measure
Plus+	x	x	x	x						
Unique	opt	opt	opt	opt	opt	opt	opt	opt	opt	opt

RAHMEN FRAME	Trekkingrahmen, Kernesche Trekking frame, ash wood
RAHMEN-OPTIK FRAME STYLE	Kernesche Ash wood
RAHMEN-TYOLOGIE FRAME TYPOLOGY	Diamant Diamant
GABEL SUSPENSION	Trekking Federgabel, 100 mm Federweg Trekking suspension, 100 mm travel
KOMPONENTENFARBEN COMPONENT COLOR	Schwarz Black
SATTEL SADDLE	My Esel Sattel My Esel saddle
SATTELSTÜTZE SEAT POST	My Esel Sattelstütze My Esel seat post
GRIFFE GRIPS	My Esel Griffe My Esel grips
BREMSE BRAKES	Shimano BR-MT 400 Shimano BR-MT 400
SCHALTUNG SHIFTING	11 Gang 11 speed
KURBEL CRANK	My Esel Alukurbelgarnitur My Esel aluminium crank set
LAUFRADSATZ WHEELS	28" Alu Felge 28" alu wheels
BEREIFUNG TIRES	Schwalbe 54 - 622 Schwalbe 54 - 622
MOTOR MOTOR	UPEA Hinterradnabenantrieb 250 W Dauerleistung, 25 km/h, 60 Nm, Drehmomentsteuerung für mehr Kontrolle, 100% Freilauf, Geräuschloser Motor UPEA rear wheel hub drive, 250 W continuous output, 25 km/h, 60 Nm, torque sensor for more control, 100% pedal power transfer
AKKU BATTERY	540 Wh Akku von Samsung 540 Wh Samsung battery
REICHWEITE RANGE	70 - 130 km (je nach Leistungsstufe und Topographie) 70 - 130 km (depending on power level and topography)
LADEZEIT CHARGING TIME	100 % in 4 Stunden 100% in 4 hours 60 % in ca. 1 Stunde 60% in ≈1 hour
GEWICHT TOTAL WEIGHT	22 kg 22 kg

E-CROSS PRO KOMFORT

HIGHLIGHTS:


- 540 Wh Akku, 70 - 130 km Reichweite
- Drehmomentsteuerung für mehr Kontrolle
- Seitliche Ladebuchse für maximale Komfort
- 100 mm Federweg, 54 mm Profilreifen
- 540 Wh battery, 70 - 130 km range
- Torque control for more control
- Side charging socket for maximum convenience
- 100 mm travel, 54 mm tread tires

Wenn schon PRO, dann auch PRO-Komfort. Der Holzrahmen in Trapez-Form ist das Komfort-Tüpfelchen auf einem bewährten Konzept. Der E-Cross PRO Komfort ermöglicht komfortableres aufsteigen, sowie kontrolliertes Fahren mit allen Tugenden eines E-Cross PRO wie Drehmomentgesteuerter Antrieb und hohe Akku-Laufzeit. Für alle sportlich aktive Frauen und kleinere Menschen. Mit dem E-Cross PRO Komfort braucht man keine Ausrede mehr für fehlende Ausdauer.

If PRO, then PRO Comfort. The wooden frame in trapezoidal shape is the icing on the cake of a proven concept. The E-Cross PRO comfort enables more comfortable climbing and controlled driving with all the virtues of an E-Cross PRO such as torque-controlled drive and long battery life. For all athletically active women and smaller people. With the E-Cross PRO comfort you no longer need an excuse for lack of endurance.



PRO GRIP, PRO REICHWEITE, PRO KONTROLLE, PRO KOMFORT.
 PRO grip, PRO range,
 PRO control, PRO comfort.



Ausstattung Equipment	Seitenständer side stand	Schutzbleche mudguards	Lichtanlage lighting system	Gepäckträger luggage rack	GPS-Tracker GPS tracker	Branding groß branding large	Branding klein branding small	Komfort-Vorbau comfortstem	Gefederte Sattelstütze suspension seat post	Maßfertigung made to measure
Plus+	x	x	x	x						
Unique	opt	opt	opt	opt	opt	opt	opt	opt	opt	opt

RAHMEN FRAME	Trekkingrahmen, Kernesche Trekking frame, ash wood
RAHMEN-OPTIK FRAME STYLE	Kernesche Ash wood
RAHMEN-TYPOLOGIE FRAME TYPOLOGY	Trapez Trapezoid
GABEL SUSPENSION	Trekking Federgabel, 80 mm Federweg Trekking suspension, 80 mm travel
KOMPONENTENFARBEN COMPONENT COLOR	Schwarz Black
SATTEL SADDLE	My Esel Sattel My Esel saddle
SATTELSTÜTZE SEAT POST	My Esel Sattelstütze My Esel seat post
GRIFFE GRIPS	My Esel Griffe My Esel grips
BREMSE BRAKES	Shimano BR-MT 400 Shimano BR-MT 400
SCHALTUNG SHIFTING	11 Gang 11 speed
KURBEL CRANK	My Esel Alukurbelgarnitur My Esel aluminium crank set
LAUFRADSATZ WHEELS	28" Alu Felge 28" alu wheels
BEREIFUNG TIRES	Schwalbe 54 - 622 Schwalbe 54 - 622
MOTOR MOTOR	UPEA Hinterradnabenantrieb 250 W Dauerleistung, 25 km/h, 60 Nm, Drehmomentsteuerung für mehr Kontrolle, 100% Freilauf, Geräuschloser Motor UPEA rear wheel hub drive, 250 W continuous output, 25 km/h, 60 Nm, torque sensor for more control, 100% pedal power transfer
AKKU BATTERY	540 Wh Akku von Samsung 540 Wh Samsung battery
REICHWEITE RANGE	70 - 130 km (je nach Leistungsstufe und Topographie) 70 - 130 km (depending on power level and topography)
LADEZEIT CHARGING TIME	100 % in 4 Stunden 100% in 4 hours 60 % in ca. 1 Stunde 60% in ≈1 hour
GEWICHT TOTAL WEIGHT	22 kg 22 kg

E-MOUNTAIN

Schluss mit Kuscheln. Der E-Mountain ist der Bulle im Eselstall. Für alle, die gerne Berge versetzen. 90 Nm Drehmoment und die höchste Tretkraftübersetzung seiner Gewichtsklasse. 410% machen aus einem steilen Gelände einen sanften Hügel. Der E-Mountain genießt den Freilauf gleichermaßen wie auch den geräuscharmen Brose-Mittelmotor. Damit könnt ihr jederzeit antreten.

No more cuddling. The E-Mountain is the bull in the Esel stable. For everyone who likes to move mountains. 90 Nm torque and the highest pedaling power transmission in its weight class. 410% turn a steep terrain into a gentle hill. The E-Mountain enjoys freewheeling as well as the quiet Brose mid-motor. So you can compete at any time.

**STARKE VORSTELLUNG.
KRÄFTIGER ANTRITT.**
Strong performance.
Powerful start.




GEWICHT: Weight:
ab 22 KG



Ausstattung Equipment	Seitenständer side stand	Schutzbleche mudguards	Lichtanlage lighting system	Gepäckträger luggage rack	GPS-Tracker GPS tracker	Branding groß branding large	Branding klein branding small	Komfort-Vorbau comfortstem	Gefederte Sattelstütze suspension seat post	Maßfertigung made to measure
Unique	opt		opt	opt		opt	opt	opt	opt	opt

RAHMEN FRAME	My Esel Hollow Tec Holzrahmen My Esel Hollow Tec Wood Frame
RAHMEN-OPTIK FRAME STYLE	Kernesche Ash wood
RAHMEN-TYPOLOGIE FRAME TYPOLOGY	Diamant Diamant
GABEL SUSPENSION	MTB Federgabel Rockshox 100 mm Federweg MTB suspension fork with 100 mm travel
KOMPONENTENFARBEN COMPONENT COLOR	Schwarz Black
SATTEL SADDLE	My Esel Sattel My Esel saddle
SATTELSTÜTZE SEAT POST	My Esel Sattelstütze My Esel seat post
GRIFFE GRIPS	My Esel Griffe My Esel grips
BREMSE BRAKES	Shimano BR-MT 400 Shimano BR-MT 400
SCHALTUNG SHIFTING	11 Gang 11 speed
KURBEL CRANK	My Esel Alukurbelgarnitur My Esel aluminium crank set
LAUFRADSATZ WHEELS	28" Alu Felgen 28" alu wheels
BEREIFUNG TIRES	Schwalbe 54 - 622 Schwalbe 54 - 622
MOTOR MOTOR	Brose Drive S Mag Mittelmotor I 90 Nm 25 km/h 410% Kraftver- stärkung Brose Drive S Mag mid-motor I 90 Nm 25 km/h 410% pedal assistance
AKKU BATTERY	522 Wh Akku von Phylion 522 Wh Phylion battery
REICHWEITE RANGE	70 - 130 km (je nach Leistungs- stufe und Topographie) 70 - 130 km (depending on power level and topography)
LADEZEIT CHARGING TIME	100 % in 4 - 6 Stunden 100% in 4 - 6 hours
GEWICHT TOTAL WEIGHT	22 kg 22 kg



MY ESEL FAHRRÄDER

Lass uns einfach eine Runde drehen und die Beine vertreten. Mit My Esel geben wir dir dazu etwas Einzigartiges mit auf den Weg. Ein Fahrrad aus Holz. Unverwechselbar, individuell und maßgefertigt. Klassischer geht's nicht.

MY ESEL BIKES

Let's just go for a spin and stretch our legs. With My Esel we give you something unique to take with you. A wooden bicycle. Unmistakable, individual and custom-made. It couldn't be more classic.

URBAN

VOLL IM BLICKFELD. VOLL IM TREND. Really trendy.

Fahrradfahren ist im Trend. My Esel Urban ein Hingucker aus Holz. Die städtische Fortbewegung kann so schön sein. Unser Urban ist ein Meister der Reduktion. Wir haben damit das Wesentliche mit dem Nützlichen vereint. Der Rest ist deine Leidenschaft. Gerne servieren wir dir dieses 7 Gang Menü.

Cycling is trendy. My Esel Urban is an eye-catcher made of wood. Urban travel can be so beautiful. Our Urban is a master of reduction. We have combined the essential with the useful. The rest is your passion. We are happy to serve you this 7-course menu.



RAHMEN FRAME

My Esel Hollow Tec Holzrahmen
My Esel Hollow Tec Wood Frame

RAHMEN-OPTIK FRAME STYLE

Esche geblüht
Flowered ash

RAHMEN-TYPOLOGIE FRAME TYPOLOGY

Diamant
Diamant

GABEL SUSPENSION

My Esel Alustarrgabel 700c
My Esel aluminium rigid fork 700c

KOMPONENTENFARBEN COMPONENT COLOR

Schwarz
Black

SATTEL SADDLE

M-WAVE
M-Wave

SATTELSTÜTZE SEAT POST

M-WAVE 27,2 mm
M-Wave 27,2 mm

GRIFFE GRIPS

Griffe Grip 130 lock on
Grips Grip 130 lock on

BREMSE BRAKES

Shimano Felgenbremsen
Shimano rim brakes

SCHALTUNG SHIFTING

Shimano Nexus Inter 7 Gang
Shimano Nexus Inter 7 speed

KURBEL CRANK

Shimano Nexus 38T
Shimano Nexus 38T

LAUFRADSATZ WHEELS

28" Alu Felgen 28" alu wheels

BEREIFUNG TIRES

Schwalbe 30-622
Schwalbe 30-622

GEWICHT TOTAL WEIGHT

13,1 kg 13,1 kg



TOUR

ANDERS GEDACHT. GENAUSO GEBAUT. Persistent. Comfortable.

Wir können E-Bike, wir können klassisch und wir können anders. Richtig anders. Der Tour ist anders. Ein Esel, der aus der Reihe tanzt. Ein echter My Esel aus Holz mit vielen besonderen Komponenten wie Scheibenbremsen, Schutzblechen, LED-Beleuchtung in der Sattelstütze, Shimano Alfine 11 Gang-Schaltung oder Carbongabel.

We can e-bikes, we can do classic and we can do different things. Really different. The Tour is different. A Esel that steps out of line. A real My Esel made of wood with many special components such as disc brakes, mudguards, LED lighting in the seat post, Shimano Alfine 11-speed gearshift or carbon fork.



RAHMEN FRAME	My Esel Hollow Tec Holzrahmen My Esel Hollow Tec Wood Frame
RAHMEN-OPTIK FRAME STYLE	Kernesche Ash Wood
RAHMEN-TYPOLOGIE FRAME TYPOLOGY	Diamant Diamant
GABEL SUSPENSION	Starre Tourengabel aus Carbon Rigid carbon touring fork
KOMPONENTENFARBEN COMPONENT COLOR	Schwarz Black
SATTEL SADDLE	My Esel Sattel My Esel saddle
SATTELSTÜTZE SEAT POST	M-WAVE 27,2 mm mit integriertem LED-Rücklicht M-WAVE 27,2 mm with integrated LED tail light
GRIFFE GRIPS	My Esel Griffe My Esel grips
BREMSE BRAKES	Scheibenbremse Shimano Alfine Disc Shimano Alfine disc brakes
SCHALTUNG SHIFTING	Shimano Alfine 11 Gang Shimano Alfine 11 speed
KURBEL CRANK	Shimano Alfine 42T Shimano Alfine 42T
LAUFRADSATZ WHEELS	Shimano 28" Alu Felgen 28" alu wheels
BEREIFUNG TIRES	Schwalbe 37 - 622 Schwalbe 37 - 622
GEWICHT TOTAL WEIGHT	15 kg 15 kg



TOUR KOMFORT

KOMFORTABEL ANDERS. Comfortable different.

Wie alle anderen My Esel Komfort-Modelle ist auch der Tour Komfort ein bequemes Einsteigermodell mit speziellem My Esel Holzrahmen. Praktisch nicht nur für die Stadt, sondern auch für längere Touren ausgelegt und optimiert. Mit Scheibenbremsen, Schutzbleche, LED-Beleuchtung in der Sattelstütze, Shimano Alfine 11 Gang-Schaltung und Carbongabel.

Like all other My Esel comfort models, the Tour Comfort is a comfortable entry-level model with a special My Esel wooden frame. Practically designed and optimized not only for the city, but also for longer tours. With disc brakes, mudguards, LED lighting in the seat post, Shimano Alfine 11-speed gears and carbon fork.



RAHMEN FRAME	My Esel Hollow Tec Holzrahmen My Esel Hollow Tec Wood Frame
RAHMEN-OPTIK FRAME STYLE	Kernesche Ash Wood
RAHMEN-TYPOLOGIE FRAME TYPOLOGY	Trapez Trapezoid
GABEL SUSPENSION	Starre Tourengabel aus Carbon Rigid carbon touring fork
KOMPONENTENFARBEN COMPONENT COLOR	Schwarz Black
SATTEL SADDLE	My Esel Sattel My Esel saddle
SATTELSTÜTZE SEAT POST	M-WAVE 27,2 mm mit integriertem LED-Rücklicht M-WAVE 27,2 mm with integrated LED tail light
GRIFFE GRIPS	My Esel Griffe My Esel grips
BREMSE BRAKES	Scheibenbremse Shimano Alfine Disc Shimano Alfine disc brakes
SCHALTUNG SHIFTING	Shimano Alfine 11 Gang Shimano Alfine 11 speed
KURBEL CRANK	Shimano Alfine 42T Shimano Alfine 42T
LAUFRADSATZ WHEELS	28" Alu Felgen 28" alu wheels
BEREIFUNG TIRES	Schwalbe 37 - 622 Schwalbe 37 - 622
GEWICHT TOTAL WEIGHT	15 kg 15 kg



CROSS

GROSSARTIG. CROSSARTIG. Great. Cross-like.

Kein Untergrund ist dem Cross zu krass. Dieser temperamentvolle Esel will eigentlich nur spielen. Seine Komponenten meistern mit Bravour wilde Ausritte, lieben aber auch den sanften Asphalt. Und ist er einmal störrisch, zügelt ihn die Federgabel von Rockshox. Wir haben ihn für dich gezähmt. Du musst ihn nur fahren.

No surface is too blatant for the Cross. This spirited Esel really just wants to play. Its components master wild rides with flying colors but also love the gentle asphalt. And if he's stubborn, the Rockshox suspension fork curbs him. We tamed him for you. You just have to ride it.



RAHMEN FRAME	My Esel Hollow Tec Holzrahmen My Esel Hollow Tec Wood Frame
RAHMEN-OPTIK FRAME STYLE	Walnuss Walnut
RAHMEN-TYPOLOGIE FRAME TYPOLOGY	Diamant Diamant
GABEL SUSPENSION	Trekking Federgabel 60 mm Federweg Trekking suspension fork 60 mm of travel
KOMPONENTENFARBEN COMPONENT COLOR	Schwarz Black
SATTEL SADDLE	My Esel Sattel My Esel Sattel
SATTELSTÜTZE SEAT POST	M-WAVE 27,2 mm mit integriertem LED-Rücklicht M-WAVE 27,2 mm with integrated LED tail light
GRIFFE GRIPS	My Esel Griffe My Esel Griffe
BREMSE BRAKES	Hydraulische Scheibenbremsen Shimano Shimano hydraulic disc brakes
SCHALTUNG SHIFTING	Shimano XT Shadow 2x11 Gang Shimano XT Shadow 2x11 speed
KURBEL CRANK	Shimano XT 28-38T Shimano XT 28-38T
LAUFRADSATZ WHEELS	Shimano MT500 Shimano MT 500
BEREIFUNG TIRES	Schwalbe 44 - 622 Schwalbe 44 - 622
GEWICHT TOTAL WEIGHT	13,5 kg 13,5 kg



CROSS KOMFORT

BIOMETRISCH GEFORMT. PRAKTISCH GESTRICKT.
Biometrically shaped. Practicality.

Die komfortable Rahmengeometrie ist kein Zufall, sondern die Überzeugung unserer Entwickler. Der Cross Komfort ist natürlich aus Holz. Hochwertige My Esel Komponenten und kluges Zubehör erhöhen das Fahrgefühl und steigern die Sicherheit.

The comfortable frame geometry is not a coincidence, but the belief of our developers. The Cross Komfort is of course made of wood. High-quality My Esel components and clever accessories increase the driving experience and safety.



RAHMEN FRAME	My Esel Hollow Tec Holzrahmen My Esel Hollow Tec Wood Frame
RAHMEN-OPTIK FRAME STYLE	Walnuss Walnut
RAHMEN-TYPOLOGIE FRAME TYPOLOGY	Trapez Trapezoid
GABEL SUSPENSION	Trekking Federgabel 60 mm Federweg Trekking suspension fork 60 mm of travel
KOMPONENTENFARBEN COMPONENT COLOR	Schwarz Black
SATTEL SADDLE	My Esel Sattel My Esel saddle
SATTELSTÜTZE SEAT POST	M-WAVE 27,2 mm mit integriertem LED-Rücklicht M-WAVE 27,2 mm with integrated LED tail light
GRIFFE GRIPS	My Esel Griffe My Esel grips
BREMSE BRAKES	Hydraulische Scheibenbremsen Shimano Shimano hydraulic disc brakes
SCHALTUNG SHIFTING	Shimano XT Shadow 2x11 Gang Shimano XT Shadow 2x11 speed
KURBEL CRANK	Shimano XT 28-38T Shimano XT28-38T
LAUFRADSATZ WHEELS	Shimano MT500 Shimano MT500
BEREIFUNG TIRES	Schwalbe 44 - 622 Schwalbe 44 - 622
GEWICHT TOTAL WEIGHT	13,5 kg 13,5 kg



RENNESEL

UNGLAUBLICH REAL. Incredibly real.

Entwickelt, um unsere Begabung beim Bau von Fahrradrahmen aus Holz an die Spitze zu treiben. Das Rennrad von My Esel ist immer maßgefertigt. Hochwertige Komponenten machen aus jedem RennEsel ein Unikat. Außergewöhnliche Vibrationsdämpfung und eine exakte Spurtreue sind neben der besonderen Laufruhe unverwechselbare Eigenschaften. Und schön ist dieses Rennrad obendrauf auch noch.

Designed to take our aptitude for building wooden bicycle frames to the extreme. The My Esel racing bike is always custom-made. High-quality components make every RennEsel unique. Exceptional vibration dampening and precise directional stability are unmistakable features alongside the particularly smooth running. And this racing bike is also beautiful.

„Mit dem Rennesel haben wir die Entwicklung unserer Holzrahmen auf die Spitze getrieben.“


Heinz Mayrhofer, Chefentwickler My Esel

„Das Fahrerlebnis mit dem Esel aus Holz ist der Wahnsinn. Es rollt extrem gut, ist absolut lauf ruhig und bietet sehr hohen Fahrkomfort. Gleichzeitig bietet der Esel super Vorschub und hohe Steifigkeit im Mittellagerbereich.“

Olaf Pollak, Olympiasieger und Weltmeister

„Es war Liebe auf den ersten Tritt. Aus dem anfänglichen kleinen Flirt ist eine enge Beziehung gewachsen. Das Bike passt zu mir. Es ist stimmig und ausgefallen.“

Cristian "dieKettrechts" Gemmato, Rennradblogger




RAHMEN FRAME	My Esel Hollow Tec Performance Holzrahmen My Esel Hollow Tec performance Wood Frame
RAHMEN-OPTIK FRAME STYLE	Kernesche Ash Wood
RAHMEN-TYPOLOGIE FRAME TYPOLOGY	Diamant Diamant
GABEL SUSPENSION	3T Fundi Team Stealth 3T Fundi Team Stealth
KOMPONENTENFARBEN COMPONENT COLOR	Schwarz Black
SATTEL SADDLE	PRO Stealth Carbon PRO Stealth Carbon
SATTELSTÜTZE SEAT POST	Carbon Vibe 27.2 Carbon Vibe 27.2
HEADSET HEADSET	FSA HS Nr 23/CC FSA HS Nr 23/CC
BREMSE BRAKES	Shimano Rotor CL 160 / 140 mm Ice-Tec Shimano Rotor CL 160 / 140 mm Ice Tec
SCHALTUNG SHIFTING	Shimano Ultegra Di2 2x12 Gang Shimano Ultegra Di2 2x12 speed
KURBEL CRANK	Shimano FC-R8000 Shimano FC-R8000
LAUFRADSATZ WHEELS	Panchowheels Rush 50 Carbon Panchowheels Rush 50 Carbon
BEREIFUNG TIRES	T1. Schwalbe PRO ONE Evo T1. Schwalbe PRO ONE Evo
LENKER HANDLEBAR	Carbon PRO Vibe 42 mm Caron PRO Vibe 42 mm
GEWICHT TOTAL WEIGHT	8,5 kg 8,5kg

GRAVEL

Unsere Antwort auf alle Straßenbeläge. Der GravelEsel will sich nicht einordnen lassen und erfüllt viele Zwecke auf einmal. Als Renner für die Straße oder als Begleiter beim Bikepacking. Er will die Welt sehen und dorthin geführt werden, wo noch niemand war. Seine spezielle Geometrie, sein Holzrahmen und die perfekt abgestimmten Komponenten sind Basis für spannende Rad-Abenteuer.

Our answer to all road surfaces. The GravelEsel does not want to be classified and fulfills many purposes at once. As a hit for the road or as a companion for bikepacking. He wants to see the world and be taken where no one has been before. Its special geometry, wooden frame and perfectly matched components are the basis for exciting cycling adventures.

**STEIFER RAHMEN,
KOMFORTABLE EIGENDÄMPFUNG.**
Stiff frame,
comfortable cushioning.



RAHMEN FRAME	My Esel Hollow Tec Performance Holzrahmen My Esel Hollow Tec performance Wood Frame
RAHMEN-OPTIK FRAME STYLE	Walnuss Walnut
RAHMEN-TYPOLOGIE FRAME TYPOLOGY	Diamant Diamant
GABEL SUSPENSION	My Esel Carbongabel My Esel carbon fork
KOMPONENTENFARBEN COMPONENT COLOR	Schwarz Black
SATTEL SADDLE	My Esel Sattel My Esel saddle
SATTELSTÜTZE SEAT POST	Alu 27,2 mm Alu 27.2 mm
HEADSET HEADSET	FSA HS Nr 23/CC FSA HS Nr 23/CC
BREMSE BRAKES	Shimano GRX 600 Shimano GRX 600
SCHALTUNG SHIFTING	Shimano 2 x 11 (GRX 600) Shimano 2 x 11 (GRX 600)
KURBEL CRANK	FSA FSA
LAUFRADSATZ WHEELS	Remerx Alu Hohlkammerfelge geöst Remerx Alu
BEREIFUNG TIRES	Schwalbe G-One 40x622 Schwalbe G-One 40x622
LENKER HANDLEBAR	Pro 42 cm Pro 42 cm
GEWICHT TOTAL WEIGHT	11,5 kg 11,5 kg

MY ESEL ZUCKERLN

UNSERE ESEL KÖNNEN MIT VERSCHIEDENEM ZUBEHÖR
AUSGESTATTET WERDEN.

OUR ESEL CAN BE ASSEMBLED WITH
VARIOUS ACCESSORIES.



My Esel T-Shirt
My Esel T-Shirt



My Esel Helm
My Esel Helmet



Gepäckträgerkorb
Carrier basket

WEITERE INFORMATIONEN UNTER:
FURTHER INFORMATION AVAILABLE AT:

WWW.MY-ESEL.COM



#WOODVIBRATIONS

**DU HAST FRAGEN ODER
MÖCHTEST EINEN ESEL TESTEN?
MELDE DICH GERNE BEI UNS!**

You have questions or would like to test an Esel?
Please feel free to contact us!



+43 676 489 33 20



OFFICE@MY-ESEL.COM

My Esel GmbH • Holzbauernstraße 20 • 4050 Traun

Die Inhalte des Katalogs wurden mit größtmöglicher Sorgfalt erstellt. Der Anbieter übernimmt jedoch keine Gewähr für die Richtigkeit, Vollständigkeit und Aktualität der bereitgestellten Inhalte. Irrtümer und Änderungen sind vorbehalten.

The contents of the catalogue have been prepared with the greatest possible care. However, the provider assumes no liability for the accuracy, completeness and actuality of the content provided. Mistakes and changes are reserved.