

- Lea cuidadosamente este instructivo antes de armar y usar el producto.
- El armado debe ser realizado únicamente por un adulto.
- Conserve este instructivo para futuras referencias.
- Accesorios, modelos y especificaciones varían según referencia.


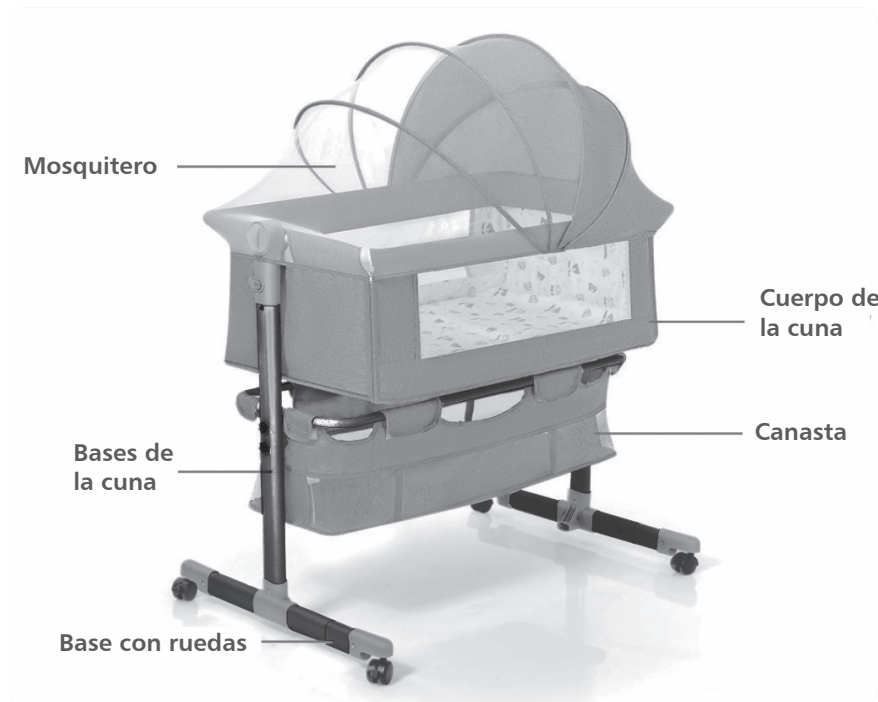
Aviso importante

¡Gracias por elegir nuestro producto!

Éste ha sido diseñado y elaborado siguiendo los estándares de seguridad y calidad internacionales. Con el fin de utilizar en forma correcta este producto, lea el instructivo cuidadosamente y consérvelo para futuras referencias.

Le ayudará a entender integralmente el producto, y asegurara que usted siempre pueda hacer un uso adecuado del mismo.

Lista de partes



1. Canasta
2. Cuerpo de la cuna
3. Mosquitero
4. Colchón

Ventajas de uso

- Encaja con cualquier cuna grande

Es compatible con el 99% de las estructuras de las cunas que hay en el mercado.



- Cambios de altura.

Para bajar presione el botón que está en la mitad de la pieza lateral, para subir las mismas, empuje hacia arriba la cunita.



- Regulación del ángulo de inclinación

Fácil cambio a cama de lactancia.



- Cuna y colchón en uno solo

Muévalo con una mano para ajustar la inclinación



Instrucciones de armado

1. Saque la cuna del empaque (ver figura 5).



2. Expanda las bases de la cuna (ver figura 6).



3. Levante el cuerpo de la cama de modo que se sostenga de pie temporalmente (ver figura 7).



4. Arme la canasta (ver figura 8).



5. Alinee los orificios de las bases de la cuna con los de la canasta (ver figura 9).



6. Inserte un tornillo para ajustar (ver figura 10).



7. Instalación de la cuna completa (ver figura 11).



8. Inserte el colchón (ver figura 12).



9. Alinee el mosquitero con los bordes de la cuna (ver figura 13).



10. Mantenga pulsado el botón (ver figura 14).



11. El elástico del mosquitero debe cubrir toda la cuna (ver figura 15).



12. Instalación completa (ver figura 16).



Advertencias

Lea atentamente este manual antes de usarlo y guárdelo en un lugar seguro para futuras consultas. El incumplimiento de estas instrucciones puede provocar lesiones.

- Nunca deje al niño sin la supervisión de un adulto.
- El armado, plegado y apertura debe ser siempre realizado por un adulto.
- El uso de la cuna es apto hasta 9 kg.
- Para prevenir daños de caídas, no utilice cuando el niño ya es apto para trepar y pueda salir de la cuna.
- Esta cuna está lista para usar, solo cuando el mecanismo de bloqueo está activado y verifique que estén completamente enganchados antes de usar la cuna.
- Para evitar lesiones, asegúrese de mantener alejado a su hijo al desplegar y plegar este producto.
- No pliegue la cuna con el niño dentro.
- No permita que su hijo juegue con este producto.
- Mantenga este producto fuera del alcance de los niños cuando no esté en uso.
- El uso de esta cuna se recomienda solo para 1 niño.
- Nunca mueva la cuna mientras el niño se encuentra en ella.
- Solo use la cuna sobre una superficie firme y horizontal.
- Nunca coloque la cuna cerca de escalones o escaleras.
- No permita que se coloquen niños, animales u otros objetos debajo o cerca de la cuna mientras el niño esté en la cuna.
- Tenga en cuenta el riesgo de fuego u otras fuentes de calor fuertes, como fuegos de barras eléctricas, fuegos de gas, etc., que se encuentren cerca de la cuna.
- Evite líquidos muy calientes, cables y otros posibles peligros que puedan estar cerca del niño.
- No agregue acolchado u otro objeto dentro de la cuna que permita que un niño salga de la cuna.
- No coloque artículos con un cordón cerca del niño (cordones de chupete, cordones de la capucha, etc.)
- No deje nada en la cuna ni coloque la cuna cerca de otro producto que pueda proporcionar un punto de apoyo o presentar un peligro de asfixia o estrangulamiento, p. Ej. Picaduras, cordones de persianas/cortinas, etc.
- La cuna no debe usarse sin la base del colchón.
- No use más de un colchón adicional en la cuna.
- El grosor del colchón debe ser tal que la altura interna (superficie del colchón hasta el borde superior del armazón de la cuna) sea de al menos 200 mm.
- Cuando se usa el colchón con la cuna, la longitud y el ancho del colchón deben ser tales que el espacio entre el colchón y los costados y extremos no exceda los 30 mm.
- Para evitar asfixia, no use almohadillas adicionales como colchones de agua, colchones o almohadas dentro de la cuna.
- Todos los accesorios de ensamblaje siempre deben apretarse adecuadamente y los accesorios deben revisarse regularmente y volverse a apretar según sea necesario.
- No continúe usando la cuna si las piezas están rotas o la tela está rasgada. Utilice solo piezas de repuesto aprobadas por el fabricante.
- Reemplace cualquier parte dañada de inmediato.

Mantenimiento

- Lea las instrucciones cuidadosamente antes de su uso, y guárdelo para futuras referencias.
- No use la cuna si alguna parte se encuentra en malas condiciones, rota, o falta algún elemento. Utilice solo con los elementos aprobados de fábrica.
- La garantía no cubre daños por sobrecarga de la cuna o por su mal plegado.
- El uso prolongado bajo el sol puede causar que los materiales o la tela cambien de color.
- No exponga el artículo bajo extremas temperaturas. El calor extremo del sol o las altas temperaturas pueden causar que el color cambie o dañe las partes.

Garantía

El siguiente producto ha sido fabricado siguiendo todas las normas vigentes sobre seguridad y posee la aprobación de la Unión Europea. Garantía aplicable en Chile (6 meses) y México (3 meses). El periodo de garantía es efectivo desde la fecha de compra.

Certificación de garantía

Válida en Chile, México

La factura del producto es su garantía

Para hacer efectiva su garantía, dirijase al punto de compra o comuníquese con nuestro departamento de servicio al cliente a través de nuestra web correo o número telefónico:

Email: hola.bebesit@merama.mx

Teléfono: +52 5573331713

Commercialized by / Comercializado por:

Chile

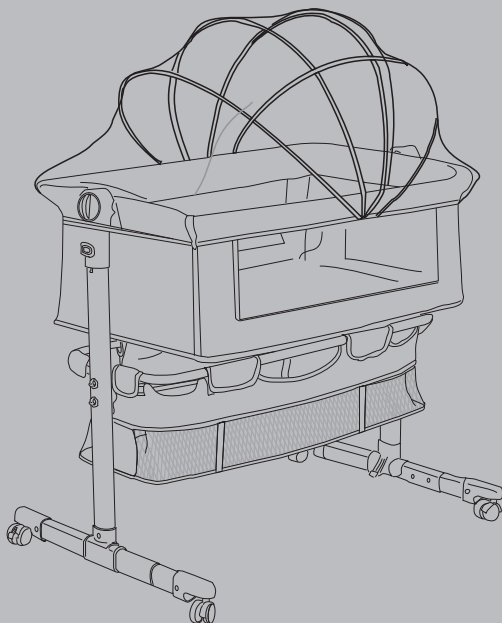
Comercial e Industrial Stroller Ltda.
Av. San Ignacio 451, Comuna de Quilicura
Santiago, Chile
Tel: (56 2) 685-8300
E-mail: servicio.clientes@bebecit.cl

México

Asesorías Montes Urales S de RL de CV
RFC: CMI210615Q30
Presidente Masaryk 8 Piso 5, Bosque de Chapultepec 1
Sección, Miguel Hidalgo, 11580, Ciudad de México, México.
Website: www.merama.io
Email: hola.bebesit@merama.mx
Teléfono: +52 5573331713

Cuna Colecho Myside

Ref: 6080



 bebesit