

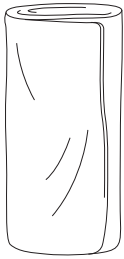


PS-522 / GIGI-2 TC

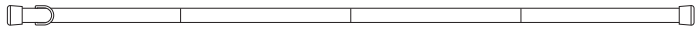
MANUAL - Ver 1.00

■ 세트내용

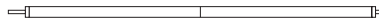
제품을 펼치기 전에 세트 내용을 확인하십시오. 만일 부족한 물건이 있으면 구입하신 점포 또는 저희 회사로 문의해 주십시오.



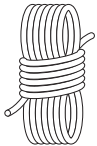
본체×1



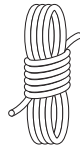
메인 폴×2



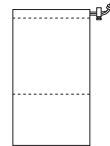
익스텐션 폴×2




4m 양갈래
로프
×2




3m 로프
×16



로프 케이스
×1



캐리 백×1



폴 케이스×1

※픽·해머는 세트에 포함되어 있지 않습니다.

■ 본제품에 대하여

제품을 사용하시기 전에 본제품의 특성을 충분히 숙지하시기 바랍니다.

펙은 포함되어 있지 않습니다

본제품에 펙은 포함되어 있지 않습니다.

이하의 추천 펙 및 필요수량을 참고로 사전에 준비하여 주시기 바랍니다.

【추천 펙·필요 수량】

- TO-518 / 그라트스테이크18×6개
- TO-528 / 그라트스테이크28×16개

방수성은 없습니다

본제품의 TC원단은 천연섬유와 화학섬유의 혼방소재입니다. 원단의 특성상 비에 젖으면 천연섬유가 팽창하여 비의 침투를 막아주는 효과가 있으나 완벽하게 방수가 되는 것은 아닙니다. 또한 재봉선으로부터 비의 침투가 부분적으로 발생하는 경우도 있으니 양해 바랍니다.

발수 성능은 유지할 수 없습니다

표면에는 발수 가공 처리를 하였으나 발수 효과를 장시간 유지할 수는 없습니다. 일정시간 비를 맞거나 이슬등으로 표면에 얼룩등이 발생합니다. 또한 발수 성능은 사용빈도에 따라 저하하며 장기간 유지는 불가능합니다. 발수 가공에 관해서는 보증대상외이오니 양해 바랍니다.

TC원단의 얼룩, 흡집에 대해서

TC원단은 봉제 얼룩, 봉제 흡집, 색 얼룩등이 발생하기 쉬운 소재입니다. 원단의 봉제 얼룩, 봉제 상처, 색 얼룩은 보증대상외이므로 양해 바랍니다.

변색하기 쉬운 원단입니다

자외선에 의한 변색이 발생하기 쉬운 원단입니다. 장기간의 연속사용이나 자외선이 강한 해변등에서의 사용은 피해 주시기 바랍니다.

사용후에는 잘 건조하여 보관

TC원단은 수분을 머금기 쉬운 소재이니 사용후는 잘 말려주세요. 습한 상태로 보관하면 곰팡이, 악취, 색 번짐, 열화의 원인이 됩니다.

화기 엄금 태그 절단 금지

제품에 붙은 화기 엄금 태그는 잘라내면 안 됩니다. 화기 엄금 태그가 없는 제품은 보증이나 수리를 받을 수가 없습니다.

■ 설치와 사용중의 주의

사용자나 주위 사람의 위해, 재산상의 손해를 막기 위해 다음의 내용을 반드시 지켜 주시기 바랍니다.



위험

사망 또는 중상을 입을 우려가 있는
내용을 가리킵니다.

- 텐트, 쉼터, 타프는 화기 엄금입니다. 화재나 산소결핍, 일산화탄소중독등의 우려가 있어 매우 위험합니다. 화기의 사용은 물론 부근에 불을 멀리하시기 바랍니다.
- 태풍이나 폭풍우등 악천후가 예상되는 경우 신속하게 캠핑을 중지 바랍니다.
- 바람의 영향을 받기 쉬운 장소나 낙석, 눈사태, 급작스럽게 물이 불어날 우려가 있는 장소에서 설치를 삼가 바랍니다.



주의

경상을 입거나 물적 손해가 발생할 가능성이 있는 내용을 가리킵니다.

- 상설용이 아닙니다. 본제품을 상설한 경우 자외선등의 영향으로 단기간내에 파손될 수 있습니다.
- 물빠짐이 좋고 편평한 장소에 설치 바랍니다. 물기나 오염물은 성능을 저하시키거나 편평하지 않은 곳에서의 설치는 비틀어짐 등에 의해 파손의 우려가 있습니다.
- 돌이나 나뭇가지등 제품에 상처를 줄 우려가 있는 물건은 설치 전에 제거 바랍니다.
- 제품 설치시 주변에 주의하면서 반드시 두명 이상이 설치 바랍니다.
- 바람이 강한 경우 설치를 삼가 바랍니다. 본체가 날아가거나 강풍으로 인해 제품이 파손당할 우려가 있습니다.
- 설치시 돌풍에 대비하여 항상 본체나 프레임이 날아가지 않도록 주의하며 작업 바랍니다.
- 풀이나 프레임을 조립할 때는 이음새를 확실하게 끼워 넣어 주세요. 이음새가 부정확한 상태에서 조립되면 파손될 우려가 있습니다.

- 본 제품을 취급시 폴이나 프레임이 튀지 않도록 주의 바랍니다.
- 설치 후 텐트, 쉘터, 타프가 바람이 날아가지 않도록 펍과 로프로 지면에 고정시키기 바랍니다.
- 급격한 기후변화에 대응할 수 있도록 제품에서 장시간 멀어지지 않도록 합니다.

■ 철수와 사용후의 주의

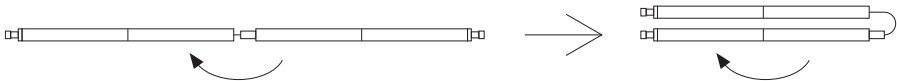
사용자나 주위 사람의 위해, 재산상의 손해를 막기 위해 다음의 내용을 반드시 지켜 주시기 바랍니다.



주의

경상을 입거나 물적 손해가 발생할 가능성이 있는 내용을 가리킵니다.

- 철수 작업도 두명 이상으로 진행 바랍니다.
- 철수는 설치와 반대 순서로 진행합니다. 무리한 철수는 제품의 파손으로 연결됩니다.
- 프레임이나 폴을 뺄 때는 끝이 튀지않도록 주의 바랍니다.
- 쇼크코드가 내장된 프레임이나 폴을 접을 때에는 전체의 중간부터 접으면 쇼크코드에 텐션이 걸리지 않아 끊어 지는 것을 완화시켜 줄 수 있습니다.



- 사용후는 물기를 닦고 충분히 건조시킨 후에 보관하시기 바랍니다. 물기나 오염물이 남은 채로 보관하면 색바램이나 곰팡이 등의 원인이 되어 방수가공이나 테이프가 벗겨질 수가 있습니다.
- 프레임이나 폴, 액세서리등의 금속부품도 충분히 건조를 시킨 후에 보관하시기 바랍니다. 물기나 오염물이 남은 채로 보관하면 부식등에 의해 파손될 우려가 있습니다.
- 염분은 열화를 촉진시킵니다. 바닷가 근처에서 사용한 경우에는 물로 닦아주고 잘 건조시킨 후에 보관하시기 바랍니다.
- 원단의 오염물이나 물기를 닦을 때에는 부드러운 수건으로 가볍게 누르듯이 닦아 주세요. 문지르듯이 닦으면 코팅을 벗겨질 수 있습니다.
- 시너 등의 유기용제는 사용을 삼가 바랍니다. 발수 방수 가공이 벗겨지거나 색이 바래질 수 있습니다.
- 세탁은 삼가 바랍니다. 원단이나 부품이 파손될 우려가 있습니다.
- 유아, 어린이등의 손이 닿지 않는 곳에 보관 바랍니다.

■ 설치 순서

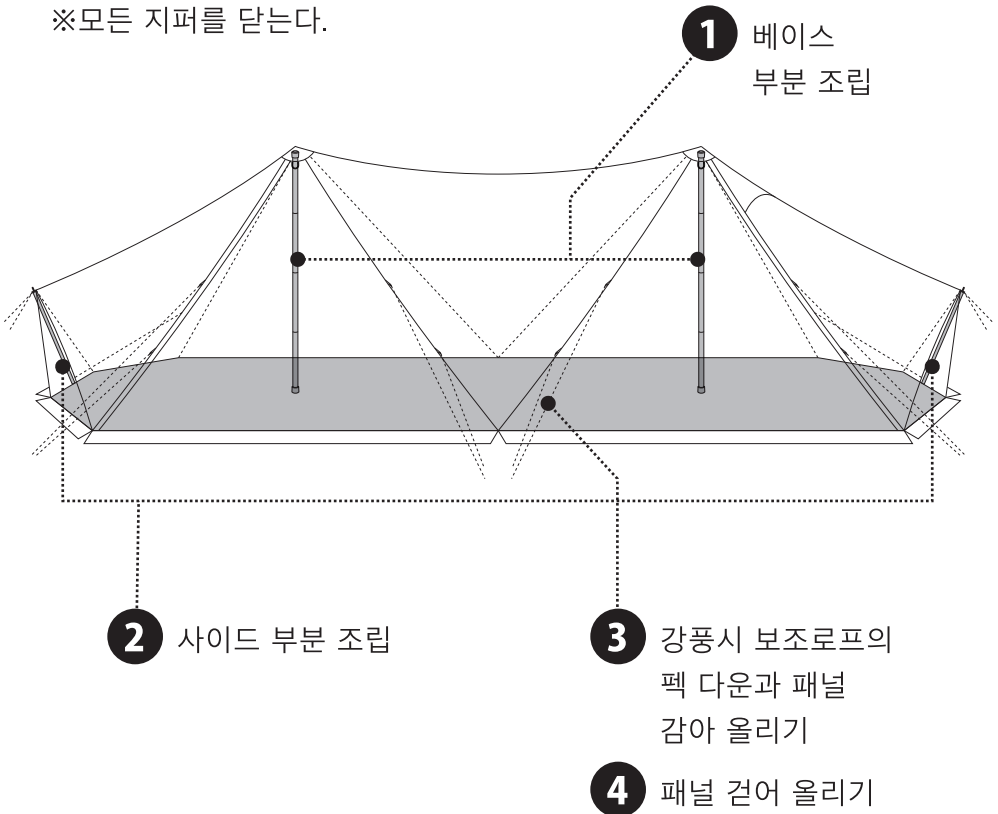
번호 순으로 설치를 합니다.

【사전준비】

※팍·해머를 준비한다.

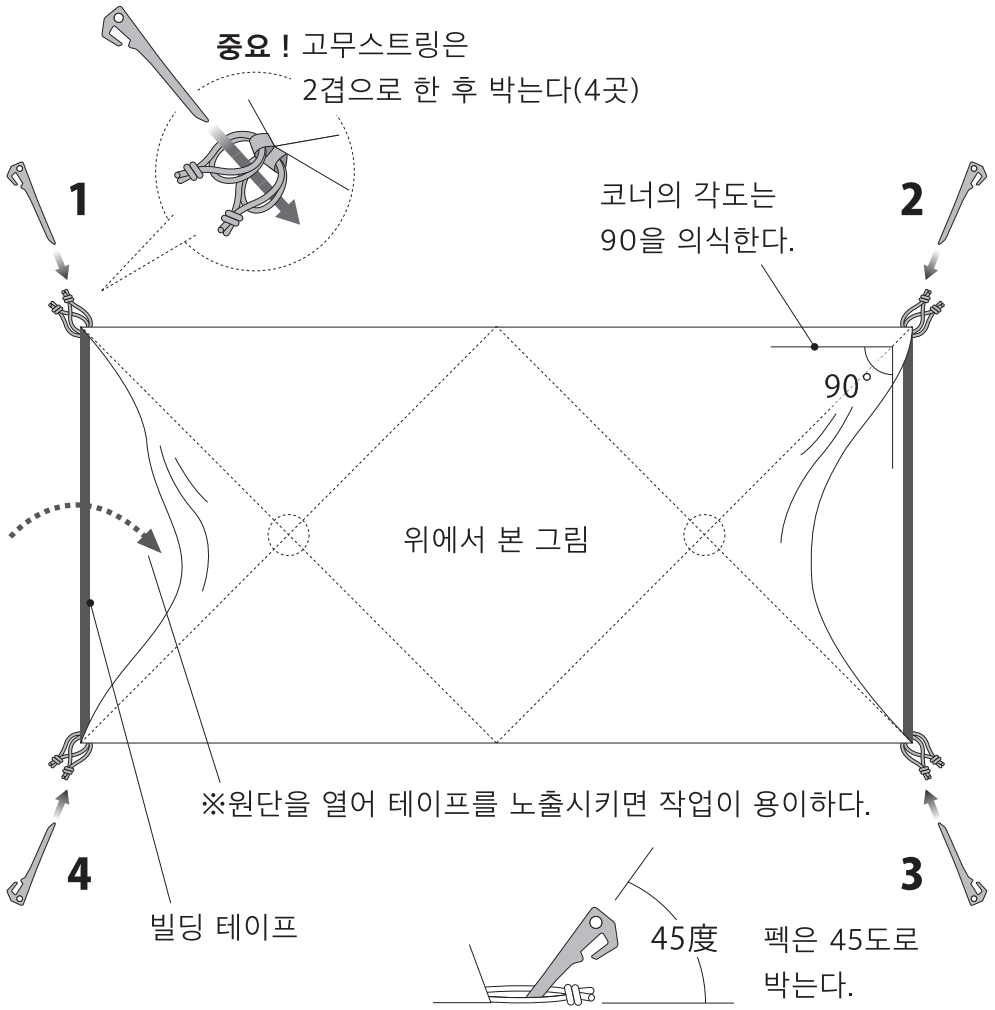
추천 팍 } TO-518/ 그라트스테인크18×6
필요수량 } TO-528/ 그라트스테인크28×16

※모든 지퍼를 닫는다.



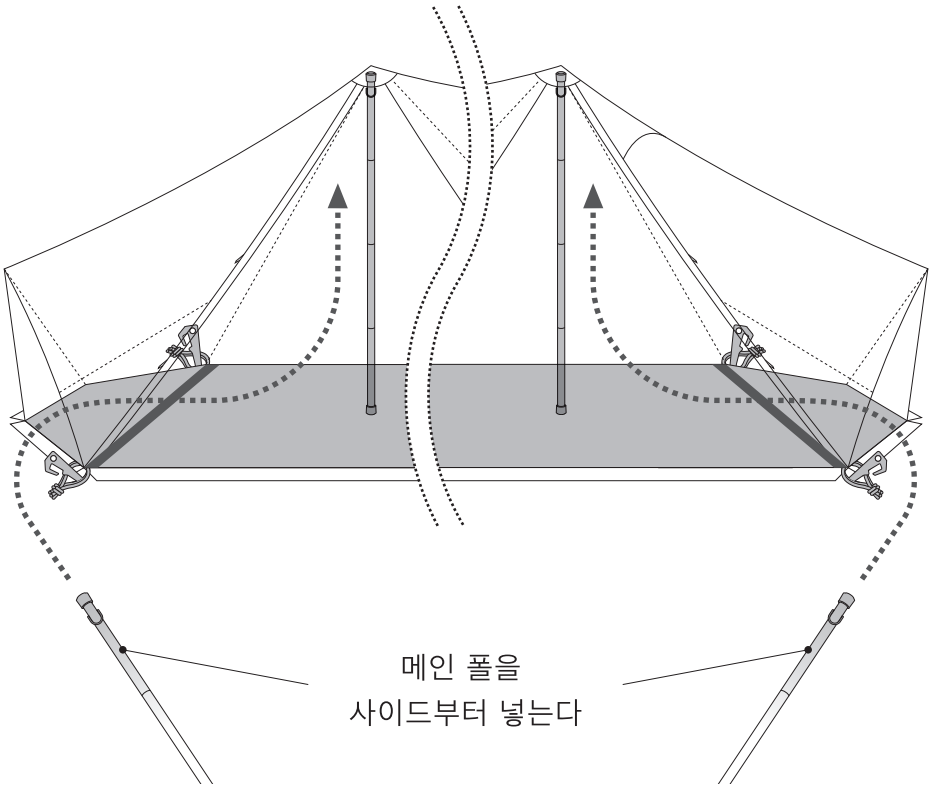
1 -1 베이스 부분 조립

빌딩 테이프의 코너 4곳의 고무스트링에 번호순으로
 펍(그라트스테인크28)을 박아 직사각형 을만든다.



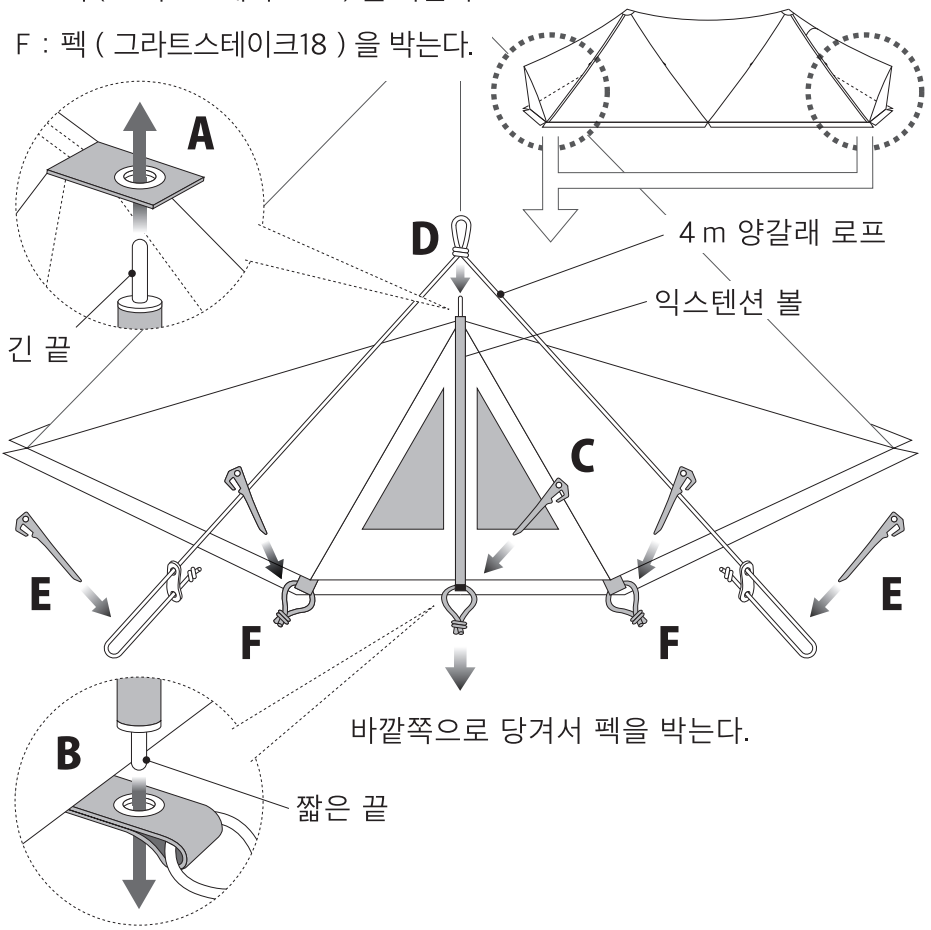
1 -2 베이스 부분 조립

2개의 메인 폴을 사이드에서 실내로 넣고
2곳의 꼭지점을 들어올려 자립시킨다.



2 사이드 부분의 조립

- A : 익스텐션 볼의 상부 (긴 끝) 를 고리에 끼워 넣는다.
- B : 익스텐션 볼의 하부 (짧은 끝) 을 고리에 끼워 넣는다.
- C : 펍 (그라트스테인크18) 을 박는다.
- D : 4 m 양갈래 로프를 익스텐션 볼에 건다.
- E : 펍 (그라트스테인크28) 을 박는다.
- F : 펍 (그라트스테인크18) 을 박는다.



3 강풍 시 용 보조 로프의 펍다운과 패널 말아 올리기

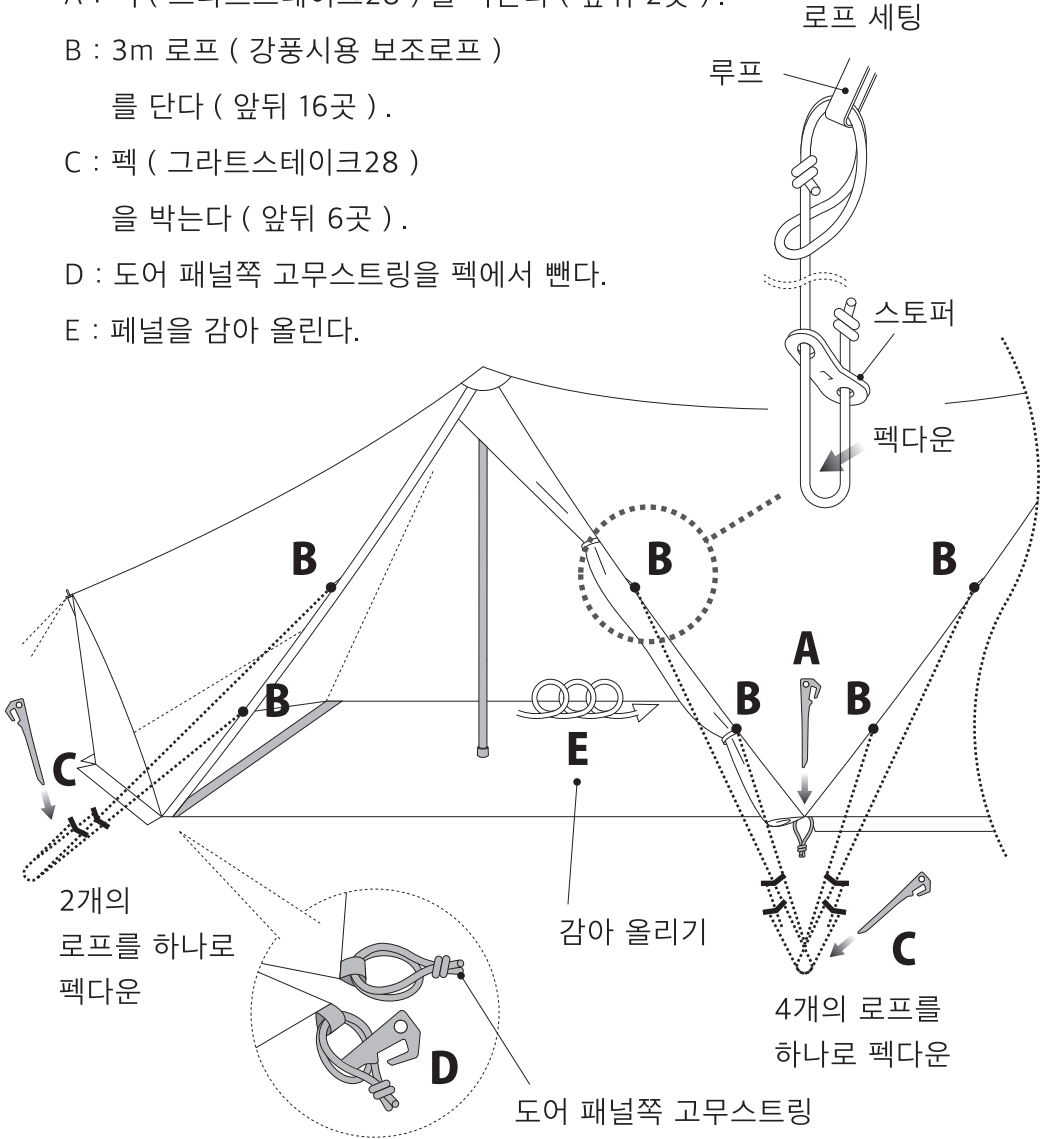
A : 펍 (그라트스테인크28) 을 박는다 (앞뒤 2곳).

B : 3m 로프 (강풍시용 보조로프)
를 단다 (앞뒤 16곳).

C : 펍 (그라트스테인크28)
을 박는다 (앞뒤 6곳).

D : 도어 패널쪽 고무스트링을 펍에서 뺀다.

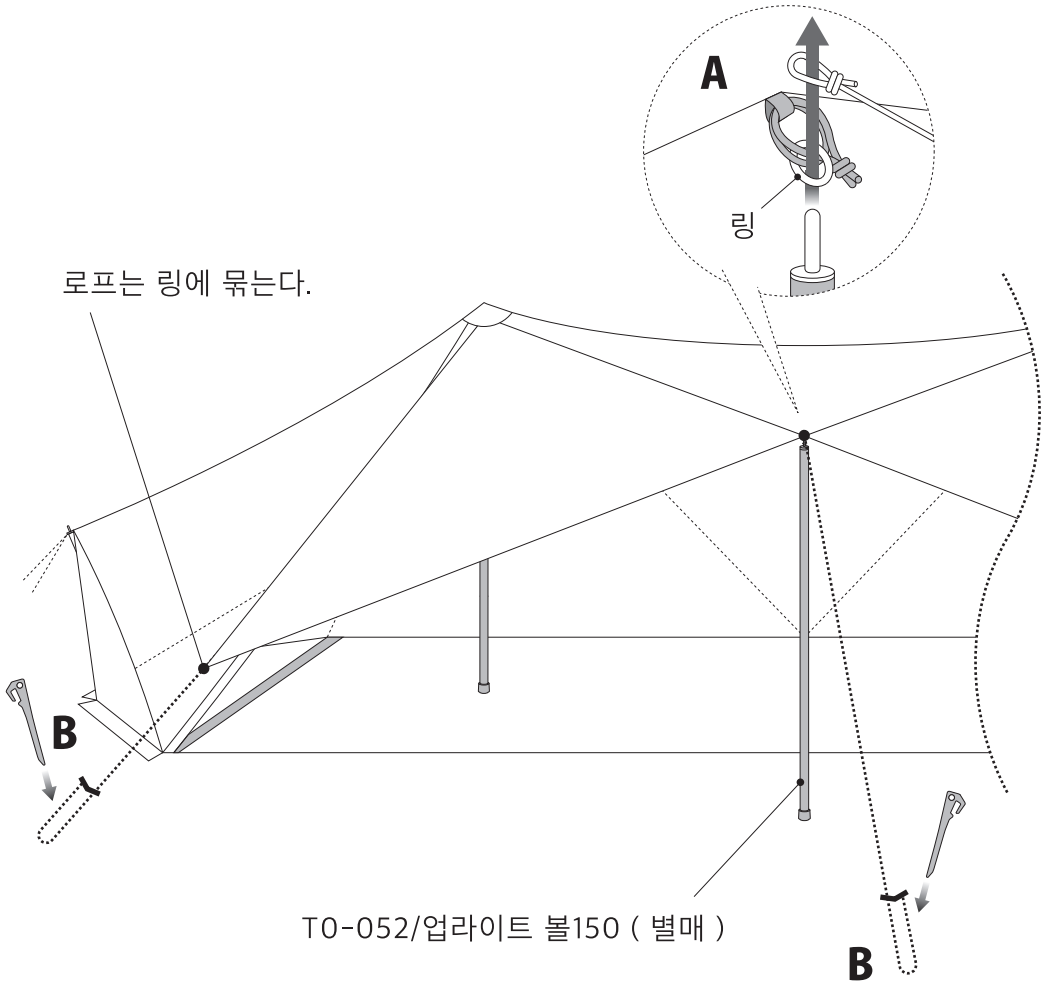
E : 패널을 감아 올린다.



4 패널 들어 올리기

A : 폴 (별매) 끝을 링에 끼고 로프를 건다.

B : 3 m로프를 이용하여 펍다운 (3곳)



■ 보증 및 수리에 대하여

제품에 문제가 있을 경우 구입점 또는 당사로 문의 바랍니다. 제조상 결함이 확인이 된 후에는 무상 수리 또는 교환해 드립니다. 사용 시 추락 및 충격으로 인한 파손에 대해서는 내규 방침에 따라 유상 수리를 해 드립니다. 제품이나 부속품의 품질로 자재 수급이 원활하지 않은 경우 또는 제품의 상태에 따라서는 수리가 불가능한 경우가 있사오니 양해 바랍니다.

※A/S를 보내실 때에는 제품에 물기 및 오염물 등을 완벽히 제거 후 보내주시기 바랍니다. 물기 및 오염물이 있는 경우 수리 작업에 지장을 초래할 수 있습니다. 당사에서 제품의 오염물 작업을 하는 경우 공수로 인한 비용이 발생할 수 있으므로 이해와 협력을 부탁드립니다.

ZANE ARTS 한국 공식 수입사
주식회사 제이디오
경기도 안양시 동안구 엘에스로 23 JDO빌딩
전화번호 070-8796-0869

ZANE ARTS, Inc.
7190-2 Shimauchi Matsumoto-shi Nagano 390-0851 Japan