

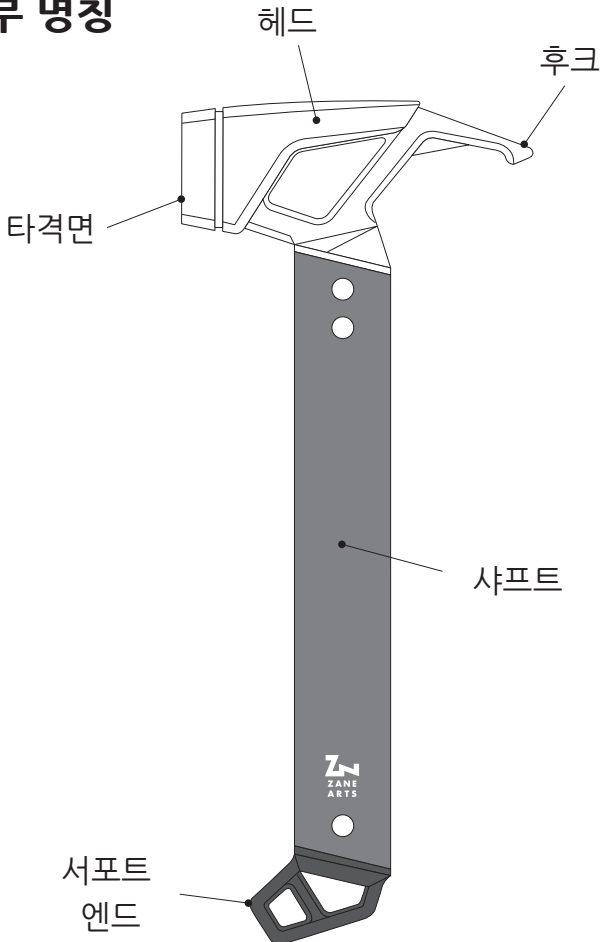


TO-401 / GRART HAMMER

MANUAL - Ver 1.02

제품을 사용하기 전에 세트 내용을 확인 바랍니다. 만일 부족한 것이 있으면 구입점 또는 폐사로 문의 바랍니다.

■ 각부 명칭



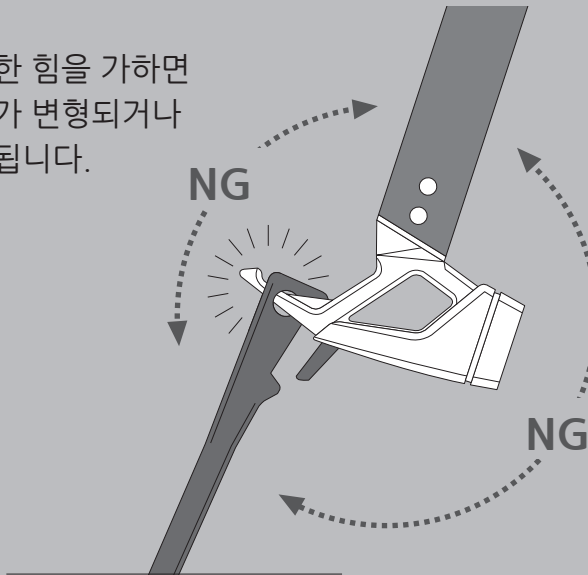
■ 본제품에 대하여

제품을 사용하기 전에 본제품의 특성을 충분히 숙지하시기 바랍니다.

후크에 무리하게 힘을 가하지 말아 주세요.

해머의 후크로 펍을 뺄 때에는 펍에 후크를 걸고 수직으로 뺄 주세요. 지렛대원리를 이용한 방식이나 뒤트는 방식으로 뺄 경우 후크가 파손될 우려가 있습니다.

무리한 힘을 가하면
후크가 변형되거나
파손됩니다.



■ 취급상의 주의

사용자나 주위 사람의 위해, 재산상의 손해를 막기 위해 다음의 내용을 반드시 지켜 주시기 바랍니다.



위험

사망 또는 중상을 입을 우려가 있는
내용을 가리킵니다.

- 실수로 사람에게 부딪히지 않도록 주위를 확인 후에 사용 바랍니다.
- 실수로 손이나 손가락, 발등을 때리지 않도록 신중히 사용 바랍니다.
- 본제품 사용중 손에서 빠지지 않도록 주의 바랍니다. 손에 땀이 나거나 비등으로 본품이 젖거나 하면 미끄러지기 쉬우니 특별히 주의 바랍니다.
- 타격면 이외의 장소에서 펌등의 대상물을 때리지 말아 주세요. 파손의 원인이 됩니다.
- 각부분에 흔들림이 있을 경우 사용을 삼가 바랍니다.
- 어린이에게 사용을 시켜서는 안 됩니다.

- 딱딱한 지면이나 동결되어 딱딱한 지면등에서 펙이 더 들어가지 않는 상태에서 무리하게 박으려 하면 금속의 한계강도에 도달하여 헤드가 갈라지거나 샤프트가 휘거나 하는 경우가 있습니다. 무리한 사용은 위험하므로 삼가 바랍니다.
- 후크 부분은 뽀족합니다. 스윙시 얼굴이나 몸에 닿지 않도록 주의 바랍니다.



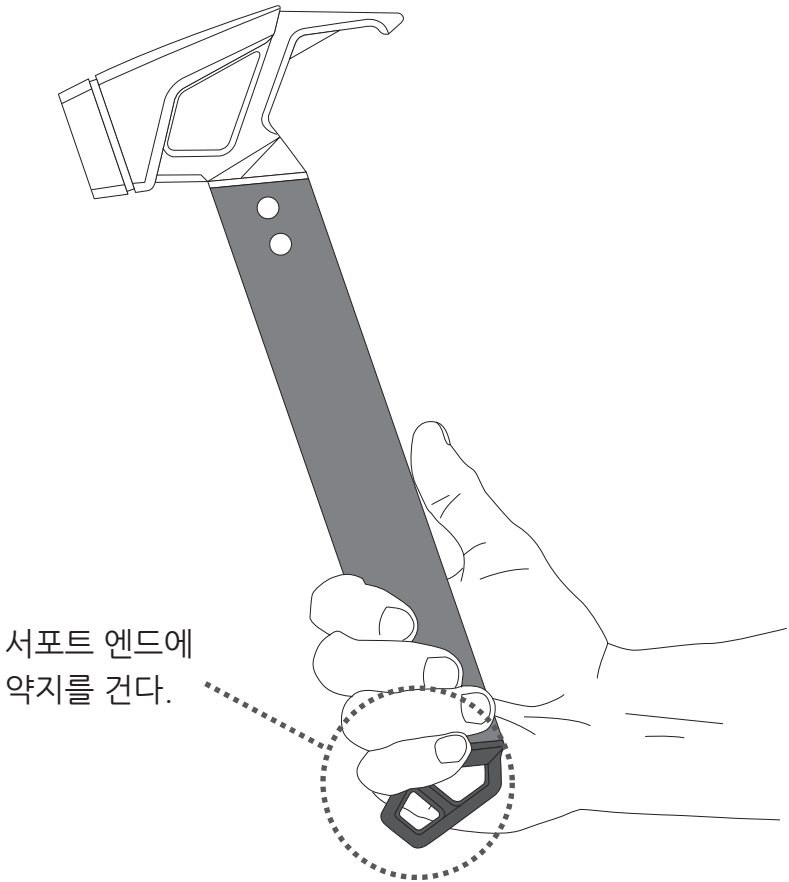
주의

부상을 입거나 물적 손해가 발생할
가능성을 가리킵니다.

- 해머의 후크로 펍을 뺄 때에는 펍에 후크를 걸고 수직으로 빼 주세요. 지렛대의 원리를 이용한 방법이나 뒤트는 등의 방법으로 힘을 가하면 후크 파손의 원인이 됩니다.
- 타격면은 상처나 찌그러짐등 서서히 변형되어 갑니다만 변경 과정에서 타격면 가장자리에 바리가 생기거나 바리가 튕 경우가 있습니다. 사용시에는 타격면에 바리가 없는 것을 확인하고 바리가 있을 경우에는 금속줄로 갈아서 부상이 없도록 주의 바랍니다.
- 사용후에는 물기를 제거하고 충분히 건조시킨 후에 보관 바랍니다. 물기나 오염물을 방치한 채로 보관하면 부식등의 의한 파손의 우려가 있습니다.
- 유아, 어린이 등의 손이 닿지 않는 장소에 보관 바랍니다.
- 본품의 성능을 저해할 우려가 있으므로 개조는 삼가 바랍니다.

■ 사용방법

서포트 엔드에 약지를 걸어 스윙하면
원심력을 이용할 수 있어 펌 작업이 용이합니다.



■ 보증및 수리에 대하여

제품에 하자가 있을 경우 구입점이나 폐사로 문의 바랍니다. 제조상의 결함이 있을 경우 무상으로 교환·수리해 드립니다. 사용이나 경년에 의한 파손등에 대해서는 적절한 가격으로 수리를 해 드립니다. 제품이나 부속품의 절판에 의한 자재 입수가 곤란한 경우나 제품의 상태에 따라서는 수리가 불가능한 경우가 있으니 양해 바랍니다.

※ 수리를 맡기실 때에는 제품의 물기나 오염물등을 제거한 후에 부탁드립니다. 물기나 오염물이 있을 때에는 수리작업의 방해가 됩니다. 폐사에서 수리전에 물기나 오염물 제거작업을 하는 경우 비용과 시간에 따른 영향으로 결과적으로 고객님에게 부담을 드리는 경우가 있습니다. 이해와 협력을 부탁드립니다.

ZANE ARTS 한국판매 대리점
주식회사 제이디오
경기도 안양시 동안구 엘에스로 23 JDO빌딩
전화번호 070-8796-0869

ZANE ARTS, Inc.
7190-2 Shimauchi Matsumoto-shi Nagano
390-0851 Japan