

取扱説明書（お客様保管用）

【品番】 **GFH-FS05S** 【品名】 **パンタグラックハウス S/L**
GFH-FS06S

この度は、弊社の商品をご購入いただきまして誠にありがとうございます。

本商品のご使用前に、この説明書をよくお読みいただき、正しくお使いください。

また、お読みになった後はいつでもご覧になれるよう、大切に保管してください。

安全上のご注意 必ずお守りください

人への危害、財産への損害を防止するため、必ずお守りいただくことを説明しています。

誤った使い方をしたときに生じる危害や損害の程度を区分して、説明しています。

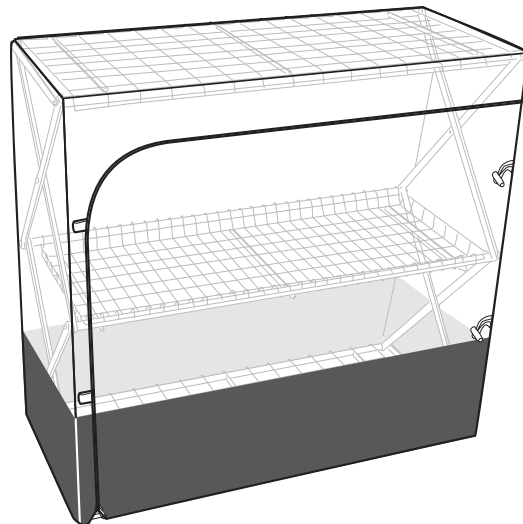
警告 「死亡や重傷を負うおそれがある内容」です。

注意 「軽傷を負うことや、財産の損害が発生するおそれがある内容」です。

お守りいただく内容を次の図記号で説明しています。

禁止 してはいけない内容です。

強制 実行しなければならない内容です。



※イラストは「GFH-FS05S パンタグラックハウス S」です。
商品の外観は品番により異なります。

警告 死亡、重傷等のおそれあり

- 禁止**
- 運動具やお子様の遊具等、目的以外の使用や改造はしないでください。
 - ぶらさがったり、よりかかったり、のぼったりしないでください。

ださい。特にお子様が遊ばないように注意してください。
● 窒息のおそれがあるため、カバーをかぶらないでください。特にお子様には十分注意してください。

- 強制**
- 開閉の際は、手や指を挟まないよう十分ご注意ください。

注意 けが、事故、やけどなどのおそれあり

- 禁止**
- 以下のような場所で使用しないでください。破損や事故の原因となります。
 - ・危険な場所や通行の妨げになる場所、強い振動、衝撃のある場所
 - ・地面に小石や砂利の多い場所や、傾斜や段差のある不安定な場所
 - ・風の強い場所、高い場所…強風時に倒れたり、落下すると危険です。
 - ・火気の近くや高温になる場所…熱の影響により、商品の変形や火災の原因になります。

- すき間に手や指を入れないでください。
- 地面にキズがつく場合がありますので、移動の際は引きずらないようにしてください。
- 重い物等を置いて、1カ所に強い荷重がかからないように十分ご注意ください。ガタツキや転倒の原因となり危険です。
- 積雪地域では使用しないでください。積雪地域以外でも万一、本体に雪が積もった場合はすみやかに除雪してください。

- 強制**
- 確実に開いたことを確認の上、使用してください。不完全な状態で使用すると破損や事故の原因となり危険です。

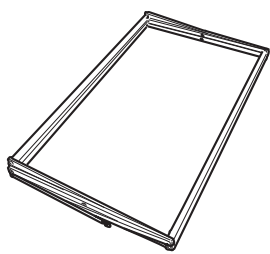
- 事故防止のため、折りたたんだ状態で移動させてください。
- ファスナーの上げ下げは、手で押さえてゆっくり行ってください。力を入れるとカバーが破れるおそれがあります。

ご使用上のお願い


- 本商品は一般家庭での使用を目的としたものです。公共および商業施設では使用しないでください。
- 素材の性質上、サビや劣化、退色は避けられません。
- サビが衣類等に付かないようご注意ください。
- 紫外線の影響により、塗装が変色する場合があります。
- 屋外で使用、放置すると、紫外線などにより劣化が進みますので、定期的にメンテナンスすることをおすすめします。また破損、割れが確認された場合、事故防止のため、処分してください。
- ハンドメイド商品のため、色および形状等がバラつく場合があります。
- 雨をしのぐ構造になっていますが、完全防水ではありません。水に弱いものは収納しないでください。
- 本商品は内部の温度を保つものではありません。外気温度や日照により室内温度は変化します。また、熱に弱いものは収納しないでください。
- 設置期間によって異なりますが、本商品のカバーの耐用年数は1～2シーズン程度です。
- この商品には植物の生育に関する保証はありません。
- 使用環境や植物の特性により、冬越しを目的として使用できない場合があります。詳しくは、お近くのホームセンターまたは園芸店に確認の上、正しくご使用ください。
- 転倒防止のため、重いものは下段に置いてください。安定性が増します。
- 長くご使用いただくため、ご使用後は雨、風、日光の当たらない場所での保管をおすすめします。

組立方法

- 平坦な場所で、空き箱を下に敷いてから組み立てると商品に傷つきません。



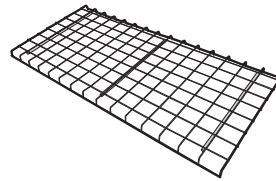
①フレーム×1



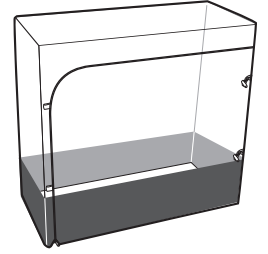
②棚板

S(GFH-FS05S)×1
L(GFH-FS06S)×2

※商品により枚数が異なります。



③棚板(平型)×2

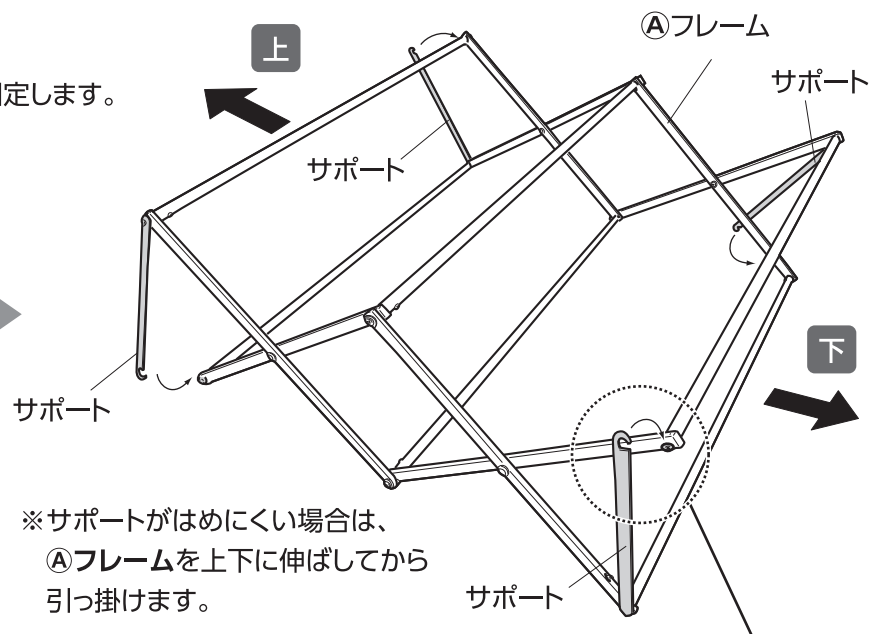



④カバー×1

[交換用カバー] S用：パンタグラック S カバー (品番 GFH-FS05C) L用：パンタグラック L カバー (品番 GFH-FS06C)

1 フレームを開きます

- ①フレームを開き、サポートを固定します。
(S、Lとも4カ所)



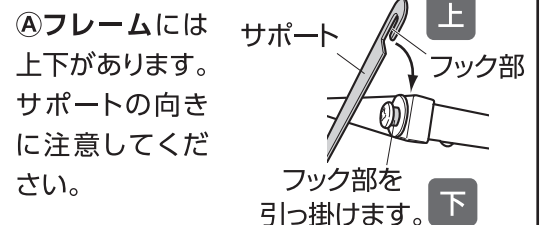
- ※サポートがはめにくい場合は、
①フレームを上下に伸ばしてから
引っ掛けます。

警告

開閉時、手や指を挟まないように、ご注意ください。

注意

ワイヤー先端が突起している箇所があります。けがなどをしないように、注意してください。

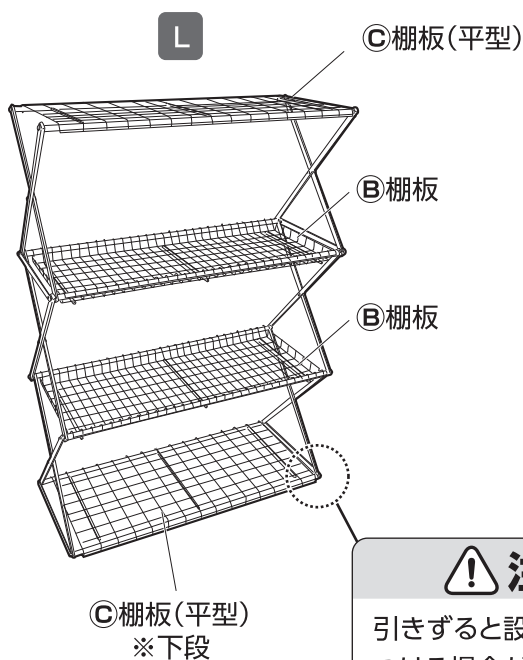
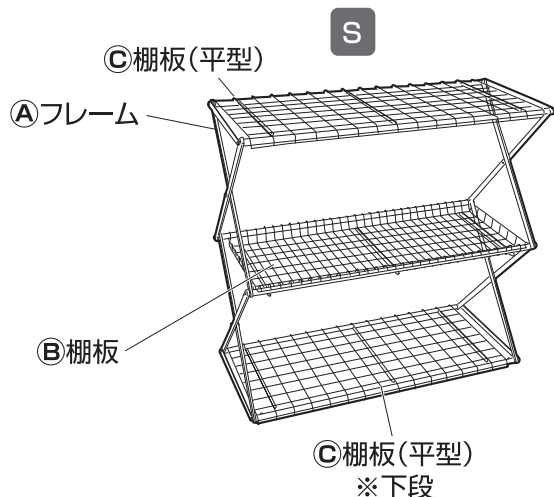


組立方法

2 棚板を取り付けます

イラストを参照に①フレームに②棚板、
③棚板(平型)を取り付けます。

※棚板は①フレームのパイプに掛けて
取り付けてください。

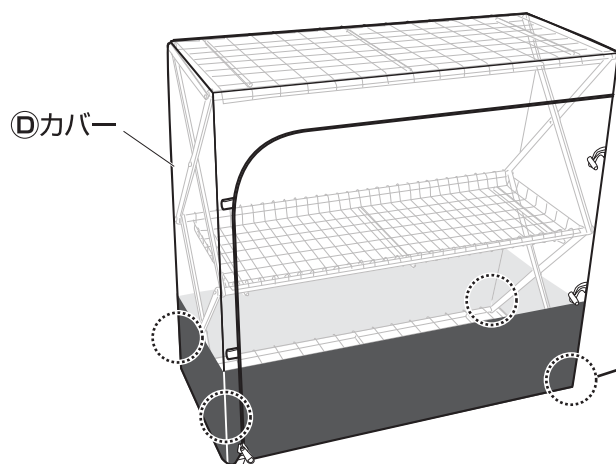


⚠ 注意

引きずると設置面をキズ
つける場合があります。

3 カバーを取り付けます

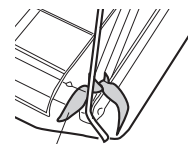
④カバーのファスナーを全開にして、①フレームにかぶせます。
内側の四隅のヒモを①フレームに結びます。



⚠ 注意

※ファスナーの上げ下げは手で押さえて
ゆっくり行ってください。力を入れると
カバーが破れるおそれがあります。
※転倒防止のため、重いものは下段に置
いてください。

ヒモを強く結ぶと④カバーが破れ、
ヒモが外れるおそれがあります。
取り扱いにはご注意ください。



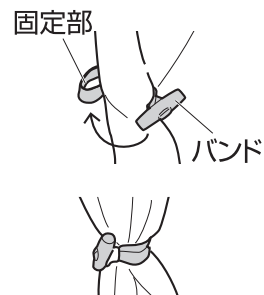
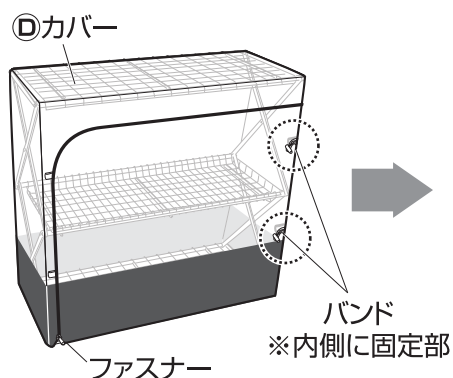
ヒモ

※収納時は、棚板を取り外した後、サポートを外し、①フレームを折りたたみます。
サポートを外しにくいときは、①フレームを上下に伸ばしながら、フック部を取り外します。

カバーの開き方

常時開ける場合

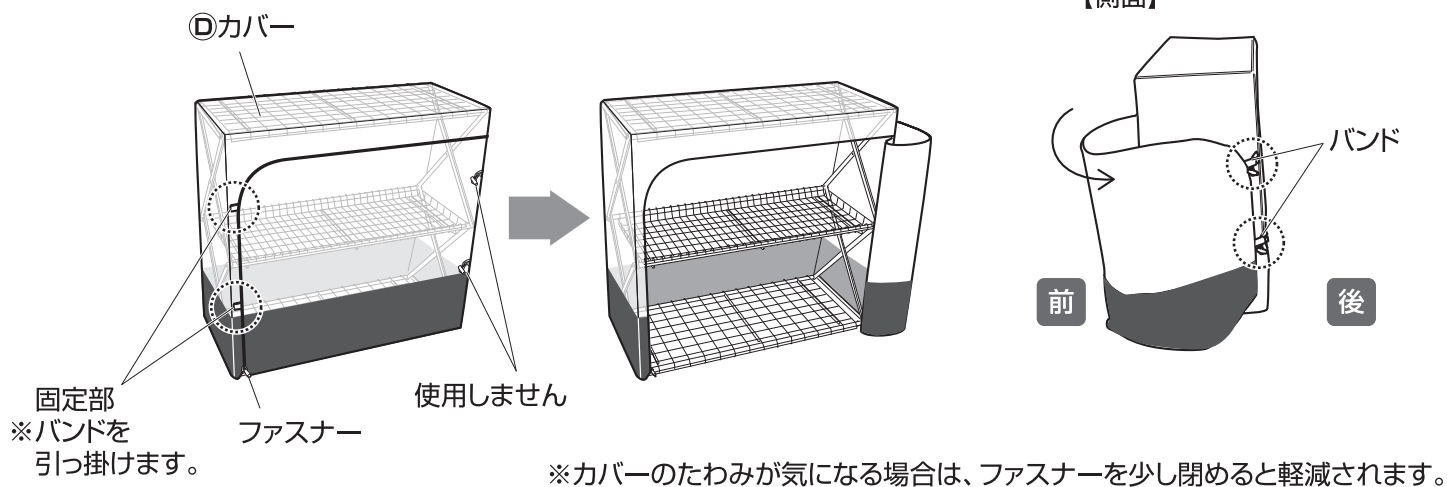
④カバーを巻き、正面の
バンドで固定します。



カバーの開き方

一時的に開ける場合

◎カバーを巻かずに、側面のバンドで固定します。



品番	材質	外形寸法 (cm)	耐荷重
GFH-FS05S	本体：スチール (表面処理 / ポリエステル樹脂粉体塗装)	幅86×奥行36×高さ81	棚板1枚当たり10kgまで ^{※1} ※下段の棚板(平型)のみ 15kgまで ^{※1}
GFH-FS06S	カバー：ポリエチレン、ポリスチレン	幅86×奥行36×高さ121	

(※1)この値は実測値であり、保証値ではありません。

◆部品の形状、仕様等が、出荷時期によって、予告なく若干変更される場合があります。ご了承ください。

◆ご不要になった商品は、地域の条例等に従って正しく処分してください。

定期点検・お手入れ

汚れを落とすとき

- 日常のお手入れは、乾いたやわらかい布でからぶきしてください。
- 著しい汚れを落とす場合は、うすめた中性洗剤を使用してください。

メンテナンスについて

- 安全のため、定期的(2~3カ月を目安)にガタツキがないか確認してご使用ください。
- 長くお使いいただくためには、定期的なメンテナンスをおすすめします。
- サビを防ぐため粉体塗装をしていますが、小さいキズなどを発見した場合は、市販の塗料で補修することをおすすめします。
- 塗装される場合は、その塗料の使用説明に従って、風通しの良い場所(屋外など)で換気に注意して作業を行ってください。
- 塗装をする際は、ゴミ、汚れなどを落としてください。

使い方・お手入れなどのご相談は…

タカショー お客様サービスセンター

受付時間/月～金 AM9:00～PM5:00(祝日は除く)

通話料無料

こい よいにわ
0120-51-4128

【お客様サービスセンターにおけるお客様の個人情報のお取り扱いについて】

株式会社タカショーおよびタカショーグループ関連会社は、お客様の個人情報をご相談対応などに利用させていただき、ご相談内容は録音させていただきます。また、折り返し電話をさせていただくときのために、発信番号を通知いただいております。なお、個人情報は適切に管理し、業務上、正当な理由がある場合を除き、第三者に開示・提供いたしません。個人情報に関するお問い合わせは、お客様サービスセンターまでご連絡ください。