

# GOLDSCHMIEDE RONALD KRICK

## Ringschablone

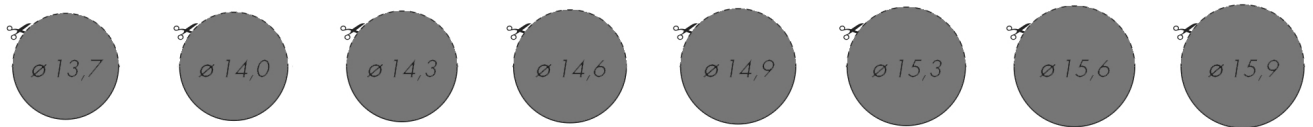
Mit dieser **Ringschablone** zum Ausdrucken ermitteln Sie ganz einfach zu Hause Ihre Ringgröße.

### So geht's:

1. Drucken Sie diese Seite als DIN A4 Dokument aus. Achten Sie darauf, unter Druckeinstellungen keine Skalierung vorzugeben. Zur Kontrolle messen Sie bitte, dass der Teststreifen eine **Länge von 8 cm** hat.



2. Legen Sie nun den Vergleichsring auf die unten stehenden Größen. Die **Außenlinie des Kreises** muss genau an der **Innenkante** Ihres Ringes liegen. Alternativ können Sie auch die Kreise ausschneiden und dann überprüfen, welche Größe an Ihren Finger passt.



Gr. 43

Gr. 44

Gr. 45

Gr. 46

Gr. 47

Gr. 48

Gr. 49

Gr. 50



Gr. 51

Gr. 52

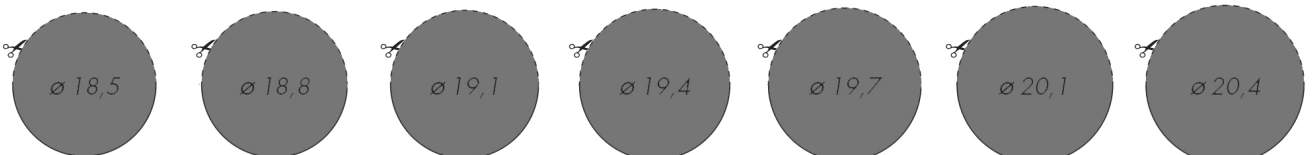
Gr. 53

Gr. 54

Gr. 55

Gr. 56

Gr. 57



Gr. 58

Gr. 59

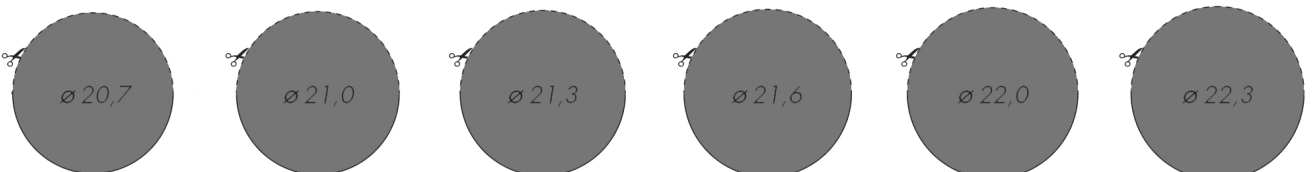
Gr. 60

Gr. 61

Gr. 62

Gr. 63

Gr. 64



Gr. 65

Gr. 66

Gr. 67

Gr. 68

Gr. 69

Gr. 70

## Ringgrößen

Ø (mm)	Deutschland	USA	Großbritannien
14,3	45	3.4	G
14,6	46	3.7	G 1/2
15,0	47	4.1	H 1/2
15,3	48	4.5	I 1/2
15,6	49	4.9	J
15,9	50	5.3	K
16,2	51	5.7	K 1/2
16,6	52	6.1	L 1/2
16,9	53	6.4	M 1/2
17,2	54	6.8	N
17,5	55	7.2	O
17,8	56	7.6	P
18,1	57	8.0	P 1/2
18,5	58	8.4	Q 1/2
18,8	59	8.7	R
19,1	60	9.1	S
19,4	61	9.5	T
19,7	62	9.9	T 1/2
20,1	63	10.3	U 1/2
20,4	64	10.7	V
20,7	65	11.0	W
21,0	66	11.4	X
21,3	67	11.8	X 1/2
21,6	68	12.2	Y 1/2
22,0	69	12.6	Z 1/2
22,3	70	13.0	Z +1