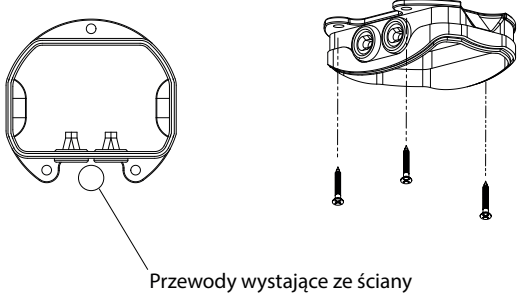
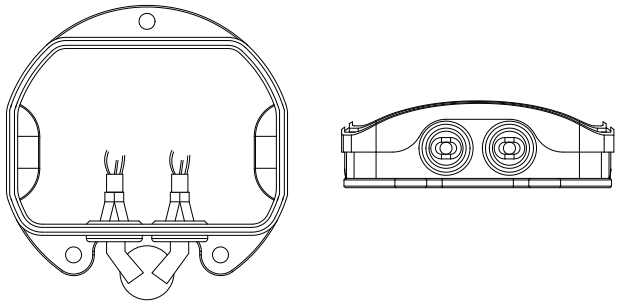
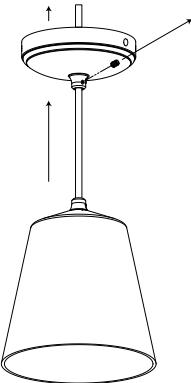
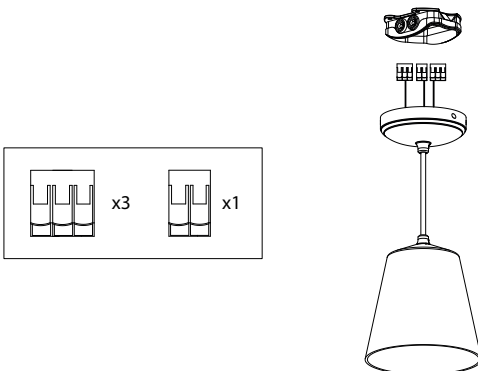
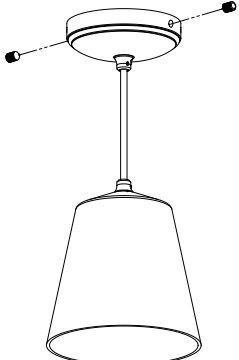


Instrukcja montażu lamp wiszących

<p>1. Zamontować wspornik lampy wiszącej</p>  <p>Przewody wystające ze ściany</p>	<p>2. Przełożyć przewody przez przelotkę</p> 
<p>3. Dostosować długość kabla</p> 	<p>4. Podłączyć zaciski wtykowe (zaciski Wago) wewnątrz podstawy</p> 
<p>5. Dokręcić dociski imbusowe</p> 	<p>6. Odkręcić szklaną obudowę, aby zamontować żarówkę</p> 