


# STP SFP

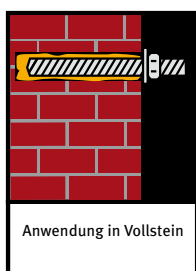
**2K** Reaktionsharzmörtel auf Basis von Polyester



Anwendung in ungeris-  
senen Beton



Anwendung in Lochstein



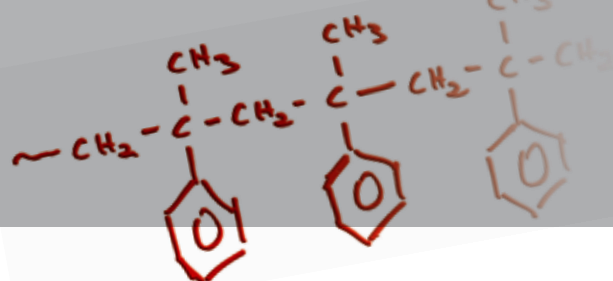
Anwendung in Vollstein

## Inhalt Seite

<b>Produktbeschreibung</b>	<b>2</b>
Eigenschaften und Vorteile	2
Anwendung und Einsatzmöglichkeit	3
Verarbeitung und Lagerung	3
Reaktionsverhalten	3
<b>Anwendung in Beton</b>	<b>4</b>
Setzanweisung	4
Reinigung	6
Setzparameter	6
Bemessungswerte	7
Empf. Lastwerte	9
<b>Anwendung in Mauerwerk</b>	<b>10</b>
Setzanweisung	10
Reinigung	11
Lastwerte	12

**CHEMOFAST® Anchoing GmbH**  
 Hanns-Martin-Schleyer-Str. 23  
 47877 Willich, Germany  
 Telephone +49 (0) 21 54 / 81 23-0  
 Fax +49 (0) 21 54 / 81 23-3 26  
 www.chemofast.de  
 info@chemofast.de





# STP SFP

**2K** Reaktionsharzmörtel auf Basis von Polyester

STP SFP - Polyester

## Anwendungen und Einsatzmöglichkeiten

- **Untergründe:**  
ungerissener Beton, Leichtbeton, Porenbeton, Vollmauerwerksteine, Lochsteine, Naturstein (Achtung! Naturstein kann sich verfärben, deshalb vorab auf Eignung prüfen); hammergebohrte Löcher
- **Befestigungselemente:**  
Gewindestangen (galvanisch oder feuerverzinkt, Edelstahl A4 oder HCR); Bewehrungsseisen; Innengewindehülsen; sonstige profilierte Ankerstangen; Stahlprofile mit Hinterschnitten (z.B. gelochte Profile), usw.
- **Temperaturbereich:**  
Installationstemperatur +5°C bis zu +35°C  
Kartuschentemperatur min. +5°C; optimal +20°C  
-40°C bis +80°C Umgebungstemperatur nach vollständiger Aushärtung

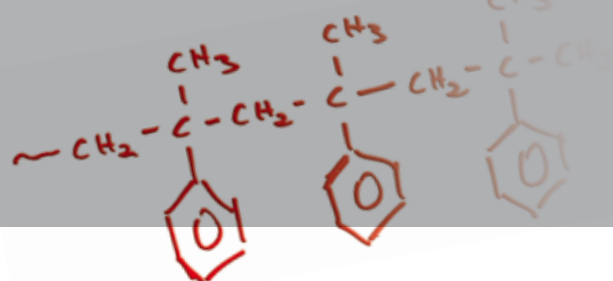
## Verarbeitung und Lagerung

- **Lagerung:**  
kühl, trocken und dunkel lagern; Lagertemperatur: +5°C bis +25°C
- **Haltbarkeit:**  
12 Monate bei Standardkartusche (ST); 9 Monate bei Schlauchfolie (SF)

## Reaktionsverhalten

Untergrundtemperatur	Gel- und Verarbeitungszeit	Aushärtezeit bei trockenem Untergrund	Aushärtezeit bei feuchtem Untergrund
+5°C	25 Min.	120 Min.	240 Min.
+10°C	15 Min.	80 Min.	160 Min.
+20°C	6 Min.	45 Min.	90 Min.
+30°C	4 Min.	25 Min.	50 Min.
+35°C	2 Min.	20 Min.	40 Min.







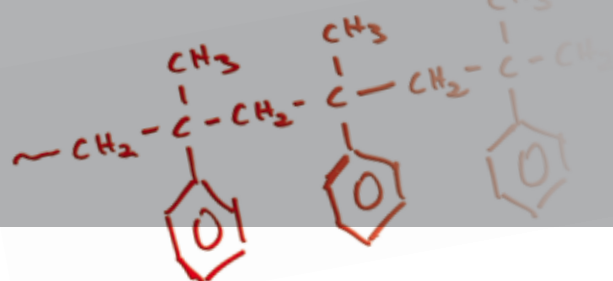
# STP SFP

**2K** Reaktionsharzmörtel auf Basis von Polyester

## Setzanweisung - Beton

	<p>5. Der Mörtelvorlauf ist nicht zur Befestigung der Ankerstange geeignet. Daher Vorlauf solange verwerfen, bis sich eine gleichmäßige graue Mischfarbe eingestellt hat, jedoch min. 3 volle Hübe.</p>
	<p>6. Das Bohrloch vom Grund her zu mindestens 2/3 mit Mörtel füllen. Langsames zurückziehen während des Auspressens verhindert die Bildung von Lufteinschlüssen. Bei tieferen Bohrlöchern ist eine Mischerverlängerung zu verwenden. Entsprechende Gel- bzw. Verarbeitungszeiten beachten.</p>
	<p>7. Eindrücken der Ankerstange mit leichten Drehbewegungen verbessert die Verteilung des Mörtels in die Gewindeläufe. Die Ankerstange sollte fett-, öl- und schmutzfrei sein.</p>
	<p>8. Zur Kontrolle, dass genügend Mörtel injiziert wurde, soll bei vollständig eingedrehter Ankerstange ein wenig Mörtel heraustreten. Sollte kein Mörtel heraustreten ist die Anwendung zu erneuern.</p>
	<p>9. Aushärtezeiten beachten. Der Anker darf vor Ablauf der Aushärtezeit nicht bewegt oder belastet werden.</p>
	<p>10. Nach Erreichen der vollen Aushärtezeit kann das Anbauteil mit dem Drehmomentschlüssel und dem geeigneten Installationsmoment installiert werden.</p>





# STP SFP

**2K** Reaktionsharzmörtel auf Basis von Polyester

STP SFP - Polyester

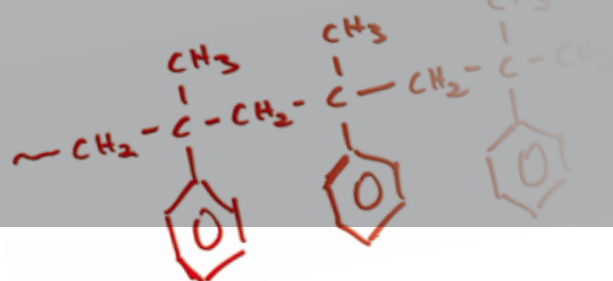
## Leistungswerte - Beton

ZUGBEANSPRUCHUNG - Bemessungsverfahren A gemäß ETAG 001 Anhang C, Charakteristische Werte bei zentrischer Zugbeanspruchung

Dübelgröße		M8	M10	M12	M16	M20
<b>Stahlversagen</b>						
Charakteristische Zugtragfähigkeit, Stahl gal. verz. oder feuerverzinkt Festigkeitsklasse 5,8	$N_{Rk,s}$	[kN]	18	29	42	78
Charakteristische Zugtragfähigkeit, Stahl gal. verz. oder feuerverzinkt Festigkeitsklasse 8.8	$N_{Rk,s}$	[kN]	29	46	67	125
Teilsicherheitsbeiwert	$\gamma_{Ms,N}$		1,50			
Charakteristische Zugtragfähigkeit, Nichtrostender Stahl A4 und HCR	$N_{Rk,s}$	[kN]	26	41	59	110
Teilsicherheitsbeiwert	$\gamma_{Ms,N}$		1,87			
<b>Versagen durch Herausziehen und Betonausbruch <sup>1)</sup></b>						
Charakteristische Verbundtragfähigkeit in Beton C20/25						
50°C/80°C <sup>2)</sup>	ungerissener Beton	$N_{Rk,p} = N_{Rk,c}^o$	[kN]	11	17	24
Teilsicherheitsbeiwert (trocken und feucht)	$\gamma_{Mp} = \gamma_{Mc}$		1,8			
Setztiefe	$h_{ef}$	[mm]	80	90	110	125
Randabstand	$c_{cr,N}$	[mm]	80	90	110	125
Achsabstand	$s_{cr,N}$	[mm]	$2 \times c_{cr,N}$			
Erhöhungsfaktor für ungerissenen Beton $\psi_c$			$(f_{ck}^{0,30})/2,63$			
<b>Spalten</b>						
Randabstand	$c_{cr,sp}$	[mm]	$c_{cr,N} \leq 2 h_{ef} (2,5 - h/h_{ef}) \leq 2,4 h_{ef}$			
Achsabstand	$s_{cr,sp}$	[mm]	$2 \times c_{cr,sp}$			
Teilsicherheitsbeiwert (trocken und feucht)	$\gamma_{Msp}$		1,8			

Diese Werte sind zur Bemessung gem. ETAG 001 Anhang C vorgesehen.

- gem. dieser Tabelle oder gem. 5.2.2.4, Anhang C der ETAG 001. Der kleinere Wert ist maßgebend.
- Kurzzeit-Temperatur / Langzeit-Temperatur. Die Langzeit-Temperatur ist über einen längeren Zeitabschnitt konstant. Die Kurzzeit-Temperatur liegt nur kurzzeitig vor (Tag-/Nachtwechsel).



# STP SFP

**2K** Reaktionsharzmörtel auf Basis von Polyester

STP SFP - Polyester

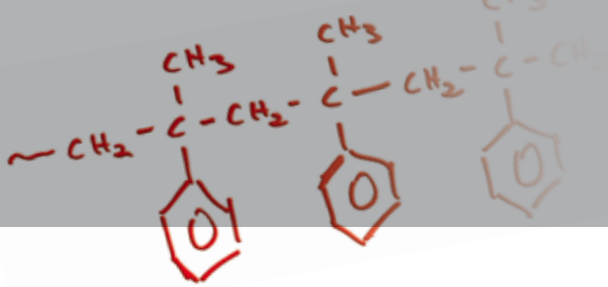
## Leistungswerte - Beton

QUERBEANSPRUCHUNG - Bemessungsverfahren A gemäß ETAG 001 Anhang C, Charakteristische Werte bei Querbeanspruchung

Dübelgröße			M8	M10	M12	M16	M20
<b>Stahlversagen ohne Hebelarm</b>							
Charakteristische Quertragfähigkeit, Stahl gal. verz. oder feuerverzinkt Festigkeitsklasse 5.8	$V_{Rk,s}$	[kN]	9	15	21	39	61
Charakteristische Quertragfähigkeit, Stahl gal. verz. oder feuerverzinkt Festigkeitsklasse 8.8	$V_{Rk,s}$	[kN]	15	23	34	63	98
Teilsicherheitsbeiwert	$\gamma_{Ms,V}$		1,25				
Charakteristische Quertragfähigkeit, Nichtrostender Stahl A4 und HCR	$V_{Rk,s}$	[kN]	13	20	30	55	86
Teilsicherheitsbeiwert	$\gamma_{Ms,V}$		1,56				
<b>Stahlversagen mit Hebelarm</b>							
Charakteristisches Biegemoment, Stahl gal. verz. oder feuerverzinkt Festigkeitsklasse 5.8	$M^o_{Rk,s}$	[Nm]	19	37	65	166	324
Charakteristisches Biegemoment, Stahl gal. verz. oder feuerverzinkt Festigkeitsklasse 8.8	$M^o_{Rk,s}$	[kN]	30	60	105	266	519
Teilsicherheitsbeiwert	$\gamma_{Ms,V}$		1,25				
Charakteristische Biegemoment, Nichtrostender Stahl A4 und HCR	$M^o_{Rk,s}$	[kN]	26	52	92	232	454
Teilsicherheitsbeiwert	$\gamma_{Ms,V}$		1,56				
<b>Betonausbruch auf der Lastabgewandten Seite</b>							
Faktor k			2,0				
Teilsicherheitsbeiwert	$\gamma_{Mcp}$		1,5				
<b>Betonkantenbruch</b>							
wirksame Dübellänge bei Querlast	$l_f$	[mm]	80	90	110	125	170
wirksamer Außendurchmesser	$d_{nom}$	[mm]	10	12	14	18	24
Teilsicherheitsbeiwert	$\gamma_{Mc}$		1,5				

Die Daten dieser Tabelle sind zur Bemessung gem. ETAG 001 Anhang C vorgesehen.





# STP SFP

**2K** Reaktionsharzmörtel auf Basis von Polyester

## Empfohlene Lastwerte - Beton

Die empfohlenen Lastwerte gelten nur für Einzelanker zur überschlägigen Bemessung wenn die folgenden Bedingungen eingehalten sind:

trockenes oder feuchtes Bohrloch, ungerissener Beton C20/25, Stahl 5.8

$$c \geq c_{cr,N}$$

$$s \geq s_{cr,N}$$

$$h \geq 2 \times h_{ef}$$

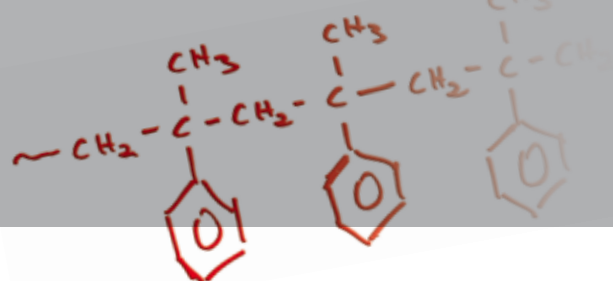
Bei Unterschreitung der Montagekennwerte sind die Lasten gem. ETAG 001 Annex C neu zu bestimmen.

In den empfohlenen Lasten sind bereits die Sicherheitsfaktoren eingerechnet.

Dübelgröße			M8	M10	M12	M16	M20
Setztiefe	$h_{ef}$	[mm]	80	90	110	125	170
Randabstand	$c_{cr,N}$	[mm]	$1,5 \times h_{ef}$				
Achsabstand	$s_{cr,N}$	[mm]	$3,0 \times h_{ef}$				
Empfohlene Zuglast 50°C/80°C <sup>2)</sup>	$N_{Rec}$	[kN]	4,5	6,9	9,6	10,8	18,1
Empfohlene Querkzuglast ohne Hebelarm mit Stahl Festigkeitsklasse 5.8 <sup>1)</sup>	$V_{Rec}$	[kN]	5,1	8,6	12,0	22,3	34,9

1) Querkzuglast mit Hebelarm gem. Anhang C der ETAG 001

2) Kurzzeit-Temperatur / Langzeit-Temperatur. Die Langzeit-Temperatur ist über einen längeren Zeitabschnitt konstant. Die Kurzzeit-Temperatur liegt nur kurzzeitig vor (Tag-/Nachtwechsel).


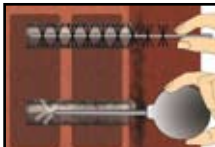

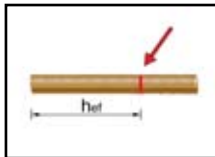
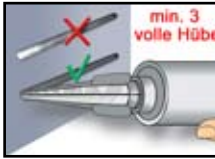





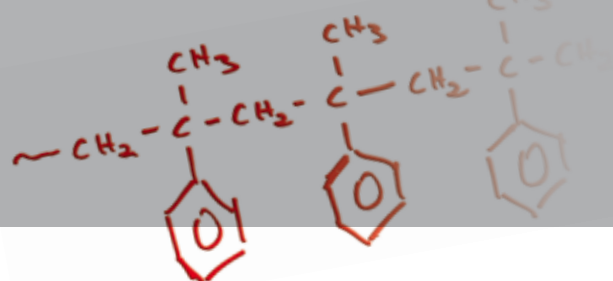
# STP SFP

**2K** Reaktionsharzmörtel auf Basis von Polyester

STP SFP - Polyester

## Setzanweisung - Mauerwerk

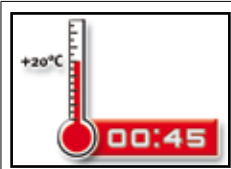
	<p>1. Bohrloch ohne Hammerschlag mit einem geeigneten Bohrer in der vorgegebenen Bohrlochgröße und Bohrlochtiefe bohren.</p>
	<p>2. Stehendes Wasser vor dem Reinigen aus dem Bohrloch entfernen (z.B. mittels Druckluft oder Absaugen). Das Bohrloch vom Bohrlochgrund her mit einer Handpumpe mindestens 2x ausblasen. Anschließend das Bohrloch mit einer Reinigungsbürste mindestens 2x ausbürsten. Abschließend das Bohrloch erneut mittels Handpumpe mindestens 2x ausblasen.</p>
	<p>3. Den mitgelieferten Statikmischer fest auf die Kartusche aufschrauben und Kartusche in eine geeignete Auspresspistole einlegen (s. Empfehlung). Bei jeder Arbeitsunterbrechung länger als die empfohlene Verarbeitungszeit und bei jeder neuen Kartusche ist der Statikmischer zu erneuern.</p>
	<p>4. Vor der Installation der Ankerstange in die gefüllte Siebhülse ist die Setztiefenposition auf der Ankerstange zu markieren.</p>
	<p>5. <b>ACHTUNG!</b> Der Mörtelvorlauf ist nicht zur Befestigung der Ankerstange geeignet. Daher Vorlauf solange verwerfen, bis sich eine gleichmäßig graue Mischfarbe eingestellt hat, jedoch min. 3 volle Hübe.</p>
	<p>6. Die Siebhülse in das Bohrloch einfügen. Dabei ist darauf zu achten, dass die Siebhülse die korrekte Länge besitzt und so optimal im Bohrloch sitzt. Niemals die Siebhülse kürzen! Immer eine Siebhülse mit der richtigen Länge verwenden.</p>
	<p>7. Die Siebhülse vom Siebhülsenboden her vollständig mit Mörtel füllen. Die Gel- und Verarbeitungszeiten sind zu beachten.</p>
	<p>8. Die Ankerstange mit einer leichten Drehbewegungen bis zum Erreichen der Setztiefe einführen. Die Gewindestange sollte frei von Schmutz, Öl und Fett sein.</p>




# STP SFP

**2K** Reaktionsharzmörtel auf Basis von Polyester

STP SFP - Polyester



9. Die empfohlene Aushärtezeit ist einzuhalten. Der Anker darf während dieser Zeit nicht bewegt oder belastet werden.



10. Nach vollständiger Aushärtung das Anbauteil unter Verwendung eines Drehmomentschlüssels mit dem empfohlenen Drehmoment befestigen.

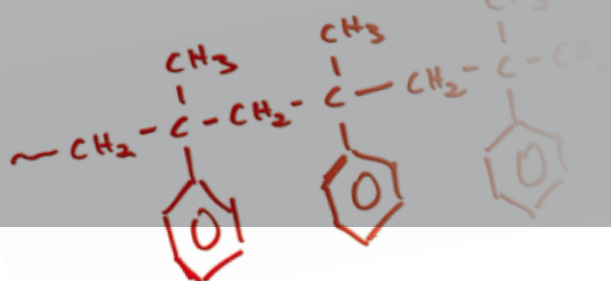
## Reinigung - Mauerwerk



- Reinigungsbürste:  
20 mm Nylon; Besatzlänge: 80 mm



- Ausbläser



# STP SFP

**2K** Reaktionsharzmörtel auf Basis von Polyester

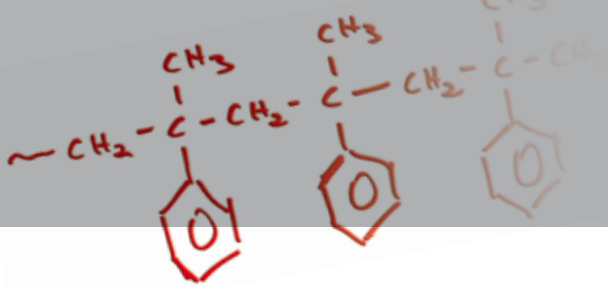
## Leistungswerte - Mauerwerk

STP SFP - Polyester

Steinart	Festigkeitsklasse	empfohlene Lasten		Standard-Siebhülse				Flügelsiebhülse	
				M6	M8	M10	M12	M8	M10
Hochlochziegel	Hlz 4	$F_{rec}$	[kN]	0,3	0,3	0,3	0,3	0,3	0,3
	Hlz 6			0,4	0,4	0,4	0,4	0,4	0,4
	Hlz 12			0,7	0,8	0,8	0,8	0,8	0,8
Kalksandlochstein	KSL 4	$F_{rec}$	[kN]	0,3	0,3	0,3	0,3	0,3	0,3
	KSL 6			0,4	0,4	0,4	0,4	0,4	0,4
	KSL 12			0,7	0,8	0,8	0,8	0,8	0,8
Kalksandstein <sup>1)</sup>	KS 12	$F_{rec}$	[kN]	0,5	1,7	1,7	1,7	1,7	1,7
Mauerziegel <sup>1)</sup>	Mz 12	$F_{rec}$	[kN]	0,5	1,7	1,7	1,7	1,7	1,7
Hohlblockstein Leichtbeton	Hbl 2	$F_{rec}$	[kN]	0,3	0,3	0,3	0,3	-	-
	Hbl 4			0,5	0,6	0,6	0,6	-	-
Hohlblockstein Beton	Hbn 4	$F_{rec}$	[kN]	0,5	0,6	0,6	0,6	-	-

Setzparameter										
Achsabstand (Gruppe)		$S_{cr,N Group}$	[mm]	Hlz, KSL, MZ, KS = 100 Hbl, Hbn = 200				100		
minimaler Achsabstand (Gruppe) <sup>2)</sup>		$S_{min Group}$	[mm]	Hlz, KSL, MZ, KS = 50 Hbl, Hbn = 200				50		
Mindestachsabstand (Einzeldübel)		$S_{cr,N Single}$	[mm]	250				250		
Randabstand		$C_{cr,N}$	[mm]	250				200 (250) <sup>3)</sup>		
minimaler Randabstand <sup>4)</sup>		$c_{min}$	[mm]	250				50 (60) <sup>3)</sup>		
Verankerungstiefe der Ankerstange	mit SH	$h_{ef}$	[mm]	50	85	85	85	80	90	
	ohne SH	$h_{ef}$	[mm]	60	80	90	110	80	90	
Bohrlochtiefe	mit SH	$h_o$	[mm]	55	90	90	90	105	105	
	ohne SH	$h_o$	[mm]	65	85	95	115	85	95	
Mindestbauteildicke		$h_{min}$	[mm]	110				125	110	
Bohrerdurchmesser		$d_o$	[mm]	11	16	16	16	14	16	
Durchgangsloch im Anbauteil		$d_f$	[mm]	7	9	12	14	9	12	
Installationsdrehmoment		$T_{inst}$	[Nm]	3	8	8	8	2	2	

- 1) Die Verankerung in Mauerwerk aus Kalksandvollstein (KS) und Mauerziegel (Mz) darf auch ohne Siebhülse erfolgen.
- 2) Die Achsabstände  $s_{cr,N Group}$  dürfen bei Dübelpaaren und Vierergruppen bis zum Mindestwert unterschritten werden, wenn die zulässigen Lasten (s. nächste Seite) abgemindert werden. Die maximalen Lasten je Einzelstein (s. nächste Seite) dürfen nicht überschritten werden.
- 3) Klammerwert gilt für Vollsteine (Mz und KS).
- 4) Gilt für Mauerwerk mit Auflast oder Kippnachweis. Gilt nicht für zum freien Rand gerichtete Abscherlast.



## STP SFP

**2K** Reaktionsharzmörtel auf Basis von Polyester

### Leistungswerte - Mauerwerk

STP SFP - Polyester

Reduzierte zulässige Lasten bei reduzierten Achsabständen je Dübel bei Dübelgruppen

$$s_{cr,N \text{ Group}} \geq s > s_{min}$$

Dübelpaar:

$$red F = \chi s \cdot F_{rec}$$

$$\chi s = \frac{1}{2} \left( 1 + \frac{s}{s_{cr,N \text{ Group}}} \right) \leq 1,0$$

Vierergruppe:

$$red F = \chi s_1 \cdot \chi s_2 \cdot F_{rec}$$

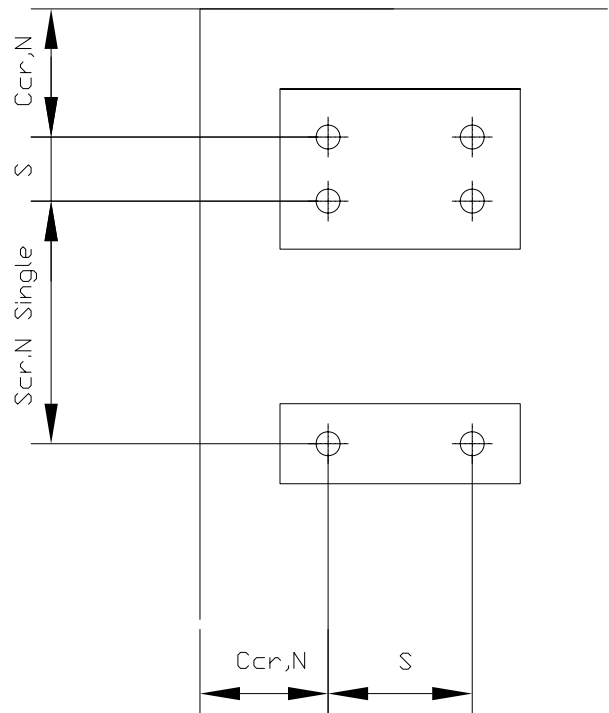
$$\chi s_{1,2} = \frac{1}{2} \left( 1 + \frac{s_{1,2}}{s_{cr,N \text{ Group}}} \right) \leq 1,0$$

$F_{rec}$  = empfohlene Last je Dübel

red F = reduzierte Last je Dübel

$s_{cr,N \text{ Group}}$  = Achsabstand bei Dübelgruppen

s = reduzierter Achsabstand



Maximale Lasten in [kN] je Einzelstein				
Steinformat		< 4 DF	4 bis 10 DF	≥ 10DF
ohne Auflast	max F [kN]	1,0	1,4	2,0
mit Auflast	max F [kN]	1,4	1,7	2,5