












Paquet		Completo	Profi	Standard	Start
Application		professionnel	fréquent	souvent	occasionnellement
Systainer LTA1019		✓	✓	✓	✓
Gabarit mortaise LTA*		✓	✓	✓	✓
Gabarit tenon LTA*		✓	✓	✓	✓
Guidage de sécurité LTA1011 300mm LTA1055 400mm		✓	✓	✓	✓
Jauge de mesure différentielle LTA1038		✓	✓	⊘	⊘
Jauge de profondeur LTA*		✓	✓	✓	✓
Butée inclinable horizontale LTA1012 300mm LTA1056 400mm		✓	✓	✓	⊘
2. Butée inclinable horizontale LTA1012 300mm LTA1056 400mm		✓	✓	⊘	⊘
Butée latérale LTA1015		✓	✓	✓	⊘
Bouclier de protection horizontal LTA1017		✓	✓	⊘	⊘
Bouclier de protection des vertical LTA1018 300mm LTA1059 400mm		✓	⊘	⊘	⊘
Ensemble de serrage LTA1014		✓	⊘	⊘	⊘
Simplex butée bakélit LTA1021 1 tlg.		✓	⊘	⊘	✓
Simplex butée bakélit LTA1020 2 tlg.		✓	⊘	⊘	✓
Butée inclinable verticale LTA1013		✓	⊘	⊘	⊘
Plaque d'arrêt LTA**		⊘	⊘	⊘	⊘
Fraise LTA**		⊘	⊘	⊘	⊘

* inclus dans le paquet, mais en différentes tailles.
 ** non inclus dans le paquet, en raison de différentes variantes.