80 mm

100 mm

HAYLOU

HAYLOU RS3
Smart watch

User Manual
使用指南
사용 안내

Contents

English ..... 1 - 8
中文 ..... 9 - 16
한국어 ..... 17 - 24

Powered by Xiaomi Youpin, official Xiaomi E-commerce site
For business inquiry, please contact:
youpin-export@xiaomi.com

English

01 Appearance and package list

Upper button
Power button

Long press to turn on when off, long press to turn off when on. Locked screen state, short press to wake the screen.

Lower button
Function button

Short press to enter workout interface.

Charging contacts

Heart rate sensing area

You can wear it with no worry as the watch is made of healthy materials that have undergone strict allergy testing. Due to individual skin difference, if you feel skin discomfort when wearing, please stop wearing and consult a doctor.

Package list: Watch x 1, Charging cable x 1, User manual x 1

English

02 Charging

Align and fit the charging contacts on back of the watch to the metal contacts of the charging head, wait for the watch screen to display charging power indicator.

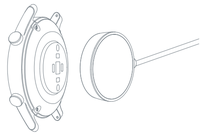

Precautions:

1. Please use the charging cable in the package, and dry the charging contacts before charging.
2. Connect the charging cable to a standard USB charger purchased through regular channels, and a power adapter that has obtained CCC certification and meets the standard requirements.
3. If the watch cannot power on after being left for a long time, when used again, it need to be pre-charged for about 1 minute to display charging icon.

English

03 Download and match

Haylou Fun App (hereinafter referred to as App) is a must-have app for using the watch. You can manage your watch and experience more watch functions through the App.

1. Press and hold the power button of the watch to power on.
2. Scan the QR code on the watch screen with your mobile phone to download the App.
3. You can also scan the QR code below or download and install the App in the app store. iPhone users can also search, download and install the App in the App Store.
4. Open the App, click "+" in the upper right corner, and select "Scan" to scan the QR code to pair. Or select "Add device" to search and pair the device in the device list according to the watch name. Please confirm the Bluetooth name displayed on the phone and the watch are the same when pairing.
5. You can start using the watch after pairing successfully.

Haylou Fun

04 Wear

1. For daily wear, wear the watch about one finger distance from the wrist bone, and adjust the tightness of the strap to a comfortable position.
2. We recommend to tighten the watch strap during exercise and loosen it appropriately after exercise.

Note: Wearing too loosely may affect data collection by the heart rate sensor.

English

05 Strap assembly and disassembly

If you need to assemble/disassemble the strap, please refer to the diagram.

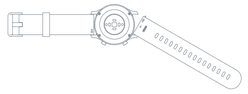

Note: After assembling the strap, please pull the strap appropriately to ensure that the assembly is successful.

06 More functions

Please scan QR code or open Haylou Fun on your mobile phone, and go to "My-Help" to view the content.

Use Help

English

07 Basic parameters

Product name: Haylou RS3
Product model: Haylou-LS04
Main body size: 43 x 43 x 12.5mm
Watch weight (including strap): 46g
Resolution: 390 x 390
Bluetooth connection: Bluetooth V5.0
Battery capacity: 230mAh
Input parameter: 5V ⎓ 500mA
Battery life: 12 days (24 hours heart rate monitoring)
Dustproof and waterproof grade: 5ATM
Working temperature: 0℃~40℃
Data sync platform: Haylou Fun
Equipment requirements: Android 6.0 and above, iOS11 and above

FCC Requirement
Changes or modifications not expressly approved by the party responsible for compliance could void the user's authority to operate the equipment.
This device complies with Part 15 of the FCC Rules. Operation is subject to the following two conditions:
1. This device may not cause harmful interference;
2. This device must accept any interference received, including interference that may cause undesired operation.

FCC ID: 2AMQ6-LS04

English

08 Safety information

Before using and operating the device, please read and observe the following precautions to ensure the best performance of the device, and avoid dangerous or illegal situations. Precautions for usage scenarios and operating environment:

1. Strictly prohibit children or pets to swallow this product or its accessories to avoid harm to them.
2. Do not place this product in an area where the temperature is too high or too low, otherwise it may cause fire or explosion.
3. Strictly prohibit to bring this product close to heat sources or exposed fire sources, such as ovens and electric heaters.
4. Some people have allergies. Their skin are allergic to plastics, cortex, fiber and other materials, and symptoms such as redness, swelling and inflammation will occur in long-term contact areas. Please stop using and consult a doctor when similar situation occurs.
5. Do not use unauthorized or incompatible power adapters or data cables, otherwise it may damage the watch and accessories, causing fire, explosion or other hazards.
6. The radio waves generated by the device may affect the normal operation of implanted medical equipment or personal medical equipment, such as pacemakers and hearing aids. If you use these devices, please consult their manufacturers about the restrictions on using the device.
7. Do not take this device and its accessories as ordinary household waste, please abide by the local laws and regulations for the disposal of this device and its accessories, and support recycling actions.
8. It is not allowed to change or increase transmission frequency (including the installation of additional RF power amplifiers), or to connect an external antenna or switch to other transmitting antennas without authorization.

English

9. Do not cause harmful interference to various legitimate radio communication business industry during use. Once interference is found, stop using it immediately and take measures to eliminate the interference before continuing to use it.
10. The use of micro-power radio device must endure the interference of various radio services or radiation interference of industrial, scientific and medical application equipment.
11. When using in special occasions, such as airplanes, airports, etc., please abide by relevant regulations.

Battery safety

1. Do not disassemble, modify, puncture or damage the device and batteries.
2. Please do not expose the battery or device to flame, high temperature or other dangers.
3. Please do not short-circuit the battery to avoid fire.
4. Please dispose of batteries in accordance with local regulations, and do not take batteries as household waste. If the batteries are not disposed of properly, it may cause the batteries to explode.

Remarks:
This manual is for reference only, the specific functions and product pictures may be slightly different from the actual product, please refer to the actual product.

English

09 Warranty card

Warranty Period
12 months after you purchase this item. (or you may inquire your local shopper for more details.)

Free Service
Supposing any defects caused by quality issues occur within the warranty period, please take this warranty card and purchase receipts to your distributor for free exchange service.

Model Number	
Date of Purchasing	
User' s Name	
User' s Phone	
User' s Address	
Shop' s Name	
Shop' s Address	
Comments	

Free exchange service will not be accessed under following circumstances:

1. Damages caused by unauthorized disassembly.
2. Defects or physical damages caused by leaking or dropping off.
3. Damages caused by act of God.
   Supposing your item is within any damages or defects except the above circumstances, please return to us or your distributor for free repairing.

中国

01 外观和包装清单

上键
电源键

关机状态长按开机，开机状态长按进入关机选项。
锁屏状态，短按开启屏幕。

下键
功能键

短按进入运动界面。

充电触点

心率感应区域

手表采用经过严格过敏测试的健康材质，您可以放心佩戴。因个体皮肤差异，如果佩戴时感到皮肤不适，请停止佩戴并咨询医生。

包装清单： 手表主机 x 1，充电线 x 1，使用指南 x 1

中国

02 充电

将手表背面充电触点对准、贴合充电头的金属触点，直到手表屏幕上显示充电电量指示。

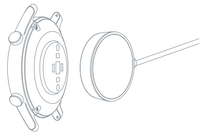

注意事项：

1、请使用包装内自带的充电线，充电前请擦干充电触点。
2、将充电线连接至经规渠道购买的标准USB充电器，应获得CCC认证并满足标准要求的电源适配器。
3、若手表长时间放置后无法开机，再次使用时需预充1分钟左右才会显示充电图标。

中国

03 下载和配对

Haylou Fun App（以下简称App）是使用手表的必备应用。可以通过App管理手表，体验手表带给您的更多功能。

1、长按手表电源键开机。
2、通过手机扫描手表页面上的二维码，下载App。
3、您也可以扫描下方二维码或在应用商店下载并安装App，苹果手机用户也可以在App Store上搜索下载安装App。
4、打开App，点击右上角"+"，选择"扫一扫"扫描二维码绑定连接。或者选择"添加设备"在设备列表中根据手表名称找到要配对的设备进行搜索绑定。配对时请确认手机和手表显示的蓝牙名称一致。
5、配对成功后就可以开始使用手表了。

Haylou Fun

04 佩戴

1、日常佩戴将手表佩戴到距离腕骨约一指距离，并调整表带的松紧至舒适位置。
2、建议运动时收紧手表表带，运动之后再适当调松。

注：佩戴过松可能会影响心率传感器采集数据。

中国

05 拆装表带

如需拆装表带，请参考图示。

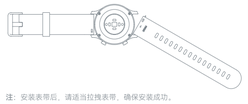

注：安装表带后，请适当拉拽表带，确保安装成功。

06 更多功能

请扫描二维码或在手机上打开Haylou Fun，在"我的-帮助"查看使用帮助内容。

使用帮助

中国

07 基本参数

产品名称：Haylou RS3
产品型号：Haylou-LS04
主体尺寸：43 x 43 x 12.5mm
手表重量（含表带）：46g
分辨率：390 x 390
蓝牙连接：蓝牙 V5.0
电池容量：230mAh
CMIIT ID：2021DP0628

输入参数：5V ⎓ 500mA
电池续航：12天（全天心率开启）
防尘防水等级：5ATM
工作温度：0℃~40℃
同步数据平台：Haylou Fun
设备要求：Android 6.0及以上，iOS11及以上版本

08 产品中有害物质的名称及含量

部件名称	有害物质					
	铅 (Pb)	汞 (Hg)	镉 (Cd)	六价铬 (Cr(VI))	多溴联苯 (PBB)	多溴二苯醚 (PBDE)
手表主体	X	O	O	O	O	O
电 池	X	O	O	O	O	O
表 带	O	O	O	O	O	O
充 电 线	O	O	O	O	O	O

本表格依据SJ/T 11364的规定编制。
O：表示该有害物质在该部件所有均质材料中的含量均在GB/T 26572规定的限量要求以下。
X：表示该有害物质至少在该部件的某一均质材料中的含量超出GB/T 26572规定的限量要求。

10 1）本标识的数字表示产品（除电池外）在正常使用状态下，环保使用期限为10年。

5 2）本标识的数字表示电池在正常使用状态下，环保使用期限为5年。

超过环保使用年限或识别不了产品上任何与之相冲突或不同的环保使用期限标识，本产品所有环保使用期限是指在产品说明书规定的使用条件下使用本产品不发生有毒有害物质泄露的安全年限。

中国

09 安全信息

在使用和操作设备前，请阅读并遵守下面的注意事项，以确保设备性能最佳，并避免出现危险或非法情况。使用场景和操作环境注意事项：

1、严禁让儿童或宠物吞咽本产品或其配件，以免对其造成伤害。
2、产禁在温度过高或过低区域放置本产品，否则可能导致着火或爆炸。
3、严禁将本产品靠近热源或直接露在的火源，如烤箱、电暖器等。
4、部分人群是过敏体质，其皮肤对塑胶类、皮质类、纤维类等材质会过敏，长期接触部位会有红肿、发炎等症状发生，任何人出现类似情况，请停止使用并咨询医生。
5、不能使用未经许可或不兼容的电源适配器或数据线，否则可能会损坏手表及配件，引发火灾、爆炸或其他危险。
6、设备产生的无线电波可能会影响植入式医疗设备或个人医用设备的正常工作，如起搏器、助听器等。若您使用了这些设备，请向其制造商咨询使用本设备的限制条件。
7、请勿将本设备及其配件作为普通的生活垃圾处理，请遵守本设备及其配件处理的本地法令，并支持回收行动。
8、不得擅自更改发射频率、加大发射频率（包括额外加装射频功率放大器），不得擅自外接天线或改用其他发射天线。
9、使用时不得对各种合法的无线电通信业务产生有害干扰，一旦发现有干扰现象时，应立即停止使用，并采取措施消除干扰后方可继续使用。
10、使用微功率无线电设备，必须忍受各种无线电业务的干扰或工业、科学及医疗应用设备的辐射干扰。
11、在特殊场合使用时，例如飞机、机场等，请遵守相关法规。

电池安全

1、请勿拆解、改造、刺穿或破坏设备和电池。
2、请不要将电池或设备暴露在火焰、高温或者其他危险中。
3、请勿造成电池短路以免造成火灾。
4、请按当地规定处理电池，不可将电池作为生活垃圾。若电池处置不当可能会导致电池爆炸。

中国

10 服务政策

本产品售后服务严格按照《中华人民共和国消费者权益保护法》、《中华人民共和国产品质量法》实行售后三包服务，服务内容如下：在三包有效期内，您可以依照本规定享受退货、换货、维修的服务。

一、保修政策

1、自您购买之日起7日内（电商平台自您签收次日起7天内），本产品出现《性能故障表》所列性能故障的情况，经检测确定无人为损坏，可免费办理退货、更换、维修服务。
2、自您购买之日起8~15天内（电商平台以签收次日起8~15天），本产品出现《性能故障表》所列性能故障的情况，经检测确定无人为损坏，可免费办理更换或维修服务。
3、自您购买之日起12个月内（电商平台以签收次日起12个月），本产品出现故障《性能故障表》所列性能故障的情况，经检测确定无人为损坏，可免费办理维修服务。

二、性能故障表

名称	性能故障
手表主体	说明书所列功能失效 屏幕不显示/花字/黑屏 振动失效 无法与指定设备同步 触摸屏失效
充电线	无法正常给手表充电

中国

三、非保修条例

以下情况不属于三包范围：

1、使用造成的正常磨损部污如：刮痕、腕带颜色改变；因接触化学试剂、接触化妆物质、神经纤压等人为导致损坏。
2、未经授权的维修、拆用、神落、疏忽、滥用、进液、事故改动、不正确的使用非本产品配件或断线、涂改标签、防伪标记。
3、已超过三包有效期。
4、因不可抗力造成的损坏。
5、不符合《性能故障表》所列性能故障的情况。
6、因人为原因导致本产品及其配件产生《性能故障表》所列性能故障。

四、三包凭证

产品型号			
用户信息	用户姓名	购买日期	
	联系电话	邮政编码	
	用户地址		
购买信息	销售单位		
	订单编号		

备注：
本手册仅供参考，具体功能及产品图片可能与实物有细微差别，请以实物为准。

한국어

01 외관 및 포장 목록

상버튼
전원 버튼

전원 OFF 상태에서 길게 누르면 전원이켜지고, 전원 ON 상태에서 길게 누르면전원 끄기 옵션이 표시됩니다. 화면이 잠겨 있을 때 짧게 누르면 화면이 켜집니다.

하버튼
기능 버튼

짧게 눌러 운동 인터페이스에 진입합니다.

충전 접촉점

심박수 센싱 구역

손시계는 엄격한 알러지 테스트를 통과한 건강한 재질을 사용하여 마음놓고 착용할 수 있습니다. 개개인의 피부 차별로 인하여 착용시 피부 부적감이 있는 경우, 착용을 멈추고 의사에게 문의 하십시오.

포장 목록: 손시계 본체x 1，충전 코드 x 1，사용 안내 x 1

한국어

02 충전

손시계 뒷면 충전 접촉점과 대응시켜 충전 헤드의 금속 접촉점과 접합 시키며 손시계 스크린에 충전 전력 표시가 나타나기를 대기합니다.

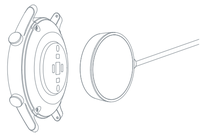

주의 사항:

1. 포장내에 제공된 충전 코드를 사용하여 충전전에 충전 접촉점을 닦으십시오.
2. 충전 케이블을 정규 채널을 통해 구매한 표준 USB표준에 연결하며, CCC 인증을 획득하고 표준 요구 사항을 충족하는 전원 어댑터이 합니다.
3. 만약 손시계를 장기간 방치한 후, 다시 사용할때 켜지지않으면, 1분간 사전 충전하여야만이 충전 아이콘이 나타납니다.

한국어

03 다운로드 및 매칭

Haylou Fun App（이하App로 약칭）는 손시계를 사용하는 필수 앱입니다. App을 통하여 손시계를 관리하고 손시계가 제공하는 더욱 많은 기능을 체험할 수 있습니다.

1. 워치의 전원 버튼을 길게 누르면 전원이 켜집니다.
2. 워치에 표시된 QR코드를 휴대폰으로 스캔하여 어플리케이션을 다운로드하세요.
3. 아래 QR코드를 스캔하거나 어플리케이션 상점을 통해 앱을 다운로드할 수 있고, 아이폰 사용자는 App Store에서 직접 어플리케이션을 검색하여 다운로드할 수 있습니다.
4. 어플리케이션을 열어서 오른쪽 상단의 "+"를 누르고"스캔하기"를 선택한 후 나타나는QR코드를 스캔하여 연결하세요. 또는 "장치 추가"를 선택한 후 목록에서 해야할렁 워치 이름을 검색하여 연결하세요. 페어링 시 휴대폰과 워치에 표시된 블루투스 이름이 일치한지 확인하세요.
5. 페어링이 완료되면 워치를 사용할 수 있습니다.

Haylou Fun

04 착용

1. 일상 착용시 손시계를 완골로 부터 약 한손가락 거리에 착용하며 벨트를 편안한 위치로 조여줍니다.
2. 운동할때 손시계 벨트를 조이며 운동 완료 후 적당히 풀어주십시오.

주: 너무 느슨하게 착용하면 심박수 센서의 데이터 채집에 영향줍니다.

한국어

05 시계 벨트를 분해

만약 시계 벨트를 분해할 경우, 이하 도면을 참조하십시오.

주: 시계 벨트를 설치한 후 벨트를 약간 당겨주며 설치 성공을 확보하십시오.

06 더욱 많은 기능

QR코드를 스캔하거나 휴대폰에서 Haylou Fun을 열고 "My-도움말"에서 도움말을 확인하세요.

사용 도우미

한국어

07 기본 파라미터

제품 명칭：Haylou RS3
제품 모델：Haylou-LS04
본체 크기：43 x 43 x 12.5mm
손시계 중량（벨트 포함）：46g
해상도：390 x 390
블루투스 연결：블루투스V5.0
배터리 용량：230mAh
입력 매개 변수：5V ⎓ 500mA
배터리 작업시간：12일（하루종일 심박수 켜기）
방진 방수 등급：5ATM
작업 온도：0℃~40℃
동기화 데이터 플랫폼：Haylou Fun
설비 요구：Android 6.0및 이상，iOS11 및 이상 버전

R-R-JKZ-Haylou-LS04

한국어

08 안전 정보

설비를 사용 및 작동하기 전에, 이하의 주의 사항을 열람 및 준수하여 설비의 가장 좋은 성능을 확보하며 위험 또는 불법 상황을 피하십시오. 사용 장면 및 작동 환경 주의 사항:

1. 어린이나 애완동물이 본 제품이나 그 부품을 물지 않아야하며 제품에 대한 손상을 피하십시오.
2. 고온이나 저온 구역에 본 제품을 방치할 수 없으며 위반시 치하 또는 폭발을 초래할 수 있습니다.
3. 본 제품을 화기나 불기, 예를들면, 오븐, 전기 난방기 등에 노출시킬 수 없습니다.
4. 부분적 알러지 체질인 인원은 플라스틱, 가죽류, 섬유류 등 자재로 인한 알러지 가 발생할 수 있으며 장기적으로 사용하면 피부의 붉음, 염증 등 증상이 발생할 수 있기에 이러한 상황이 나타나 경우, 즉시 사용을 정지하고 의사에게 문의 하십시오.
5. 허가를 받지 않았거나 호환되지않는 전원 어댑터나 데이터 코드를 사용할 수 없으며 위반시 손시계 및 부품을 손상하거나, 화재, 폭발 또는 기타 위험을 초래할 수 있습니다.
6. 설비에서 나타난 무선전파는 인플란트 의료 설비나 개인 의료 설비, 예를들면, 심박기, 보청기 등의 정상적인 작업에 영향을 수 있습니다. 당신이 이러한 설비를 사용하는 경우, 본 설비를 사용하는 제한 조건에 대하여 그의 제조원에 문의하십시오.
7. 본 설비 및 그 부품을 일반 생활 쓰레기로 처리할 수 없으며 본 설비 및 부품을 처리하는 현지 법령을 준수하며 또한 재수 영등을 지원합니다.
8. 발사 주파수를 허락없이 변경하거나 발사 주파수를 확대하거나(별도로 발사 주파수 출력 확대기를 추가하는것이 포함)외부에 안테나를 추가하거나 기타 발사 안테나로 개조하여 사용할 수 없습니다.
9. 사용할때 각종 합법적인 무선전 통신 업무에 유해한 방해를 초래할 수 없으며 발견 후 즉시 나타나는 경우, 즉시 사용을 정지하며 또한 방해를 제거한 후 계속 사용할 수 있습니다.
10. 마이크로 출력 무선전 설비를 사용하는 경우, 반드시 각종 무선전 업무의 방해 또는 공업, 과학 및 의료 응용 설비의 방사 방해를 참으셔야합니다.
11. 특수한 장소에서 사용할때,예를들면 한공기, 공항 등에서 반드시 관련 법규를 준수 하십시오.

한국어

배터리 안전

1. 설비 및 배터리를 분해, 개조, 찬공 또는 파괴하지 마십시오.
2. 배터리나 설비를 화염, 고온 또는 기타 위험속에 노출 시키지 마십시오.
3. 배터리 단락으로 인한 화재의 발생을 피하십시오.
4. 현지 규정에 따라 배터리를 처리하며 배터리는 생활 쓰레기가 아닙니다. 부당한 처리 방법은 배터리의 폭발을 초래할 수 있습니다.

비고: 본 매뉴얼은 오직 참조용이며 구체적인 기능 및 제품 사진은 실물과 약간 틀릴 수 있기에 실물을 기준으로 합니다.

한국어

09 품질 보증 카드

보증 기간
구입후 12개월인에 유효합니다. (세부 사항은 현지 판매자에게 문의 가능)
무료 서비스
만약 보증 기간인에 이러한 품질 문제로 인한 결함 발생하면 본 보증 카드와 영수증을 제시하고 판매자에게 무료 교환 처리 요청 가능합니다.

모델 번호	
구입 날짜	
사용자 이름	
사용자 전화번호	
사용자 주소	
상점 이름	
상점 주소	
문제점	

아래 상황일 경우 무료 교환 처리 접속하지 않겠습니다.
1. 무허가 분해로 인한 손상
2. 상투나 떨어짐으로 인한 결함이나 물리적 손상
3. 불가항력으로 인한 손상
   이상 상황 외에 발생한 손상이나 결함이면 판매자에게 무료 수리 요청 가능합니다.