



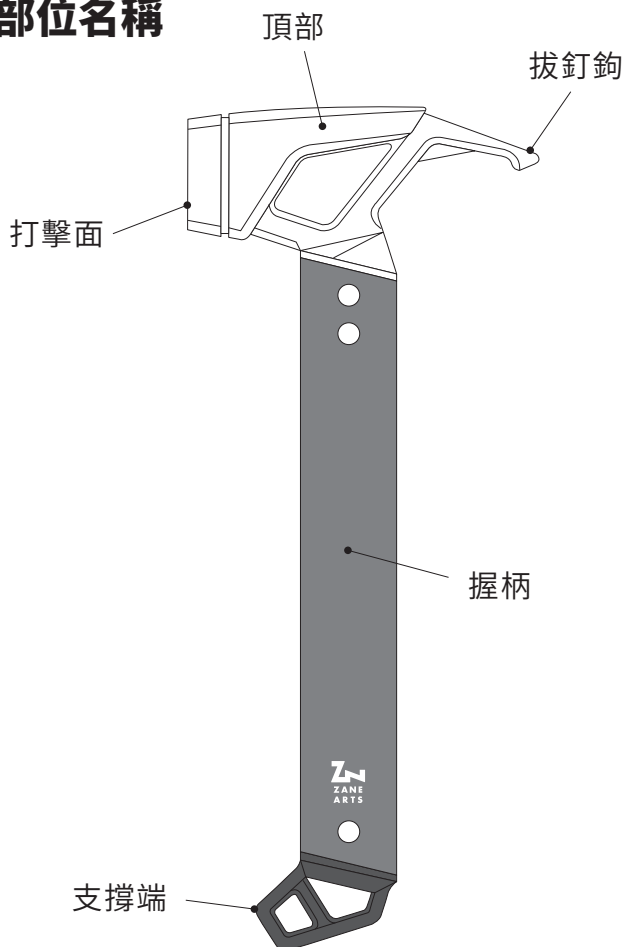
TO-401 / GRART HAMMER

MANUAL - Ver 1.00

TWN

使用前請務必詳細閱讀本說明書，若對說明書的內容有疑問，或是發現產品的瑕疵，請洽詢原購買店家，或聯繫本公司客服中心。

■ 各部位名稱



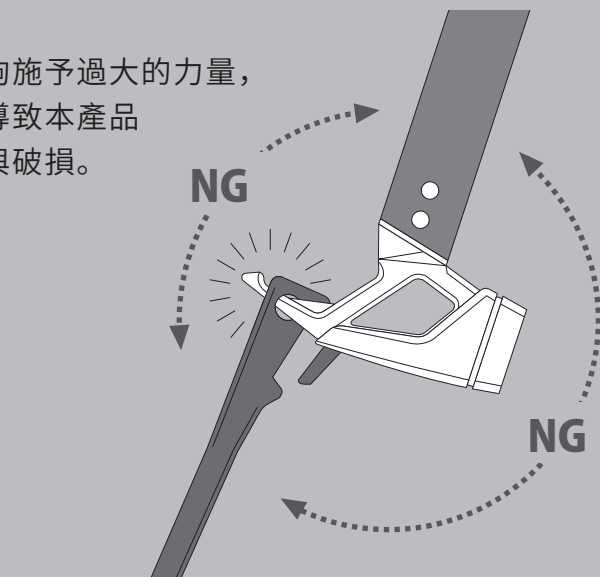
■ 關於本產品

使用前請先充分了解本產品的特性。

請勿過度施力於拔釘鉤。

在使用拔釘鉤拔除營釘時，請將拔釘鉤穿入營釘的孔洞、垂直將營釘拉出。利用槓桿原理，或是扭轉的方式來施加力量，都可能會導致拔釘鉤的變形或損壞。

對拔釘鉤施予過大的力量，
可能會導致本產品
的變形與破損。



■ 使用須知

為避免使用過程中，對自己或他人造成人身財產等傷害，請務必遵循以下內容。



可能會導致人員的重傷或死亡。

危險

- 為避免誤傷他人，請先確認周遭沒有其他人再使用。
- 為避免擊中手掌、手指或足部，請慎重地使用本產品。
- 請注意不要讓本產品由您的手中脫出。若是掌心出汗，或者被雨水濡濕，都可能會讓本產品變得非常溼滑，請務必小心使用。
- 請勿以打擊面以外的地方敲擊營釘或其他物品，此行為會導致本產品的損壞。
- 若本產品開始出現「喀喀聲」等異音，請勿再繼續使用。
- 請勿讓兒童使用。

- 請勿強行將營釘打入太堅硬，或是結凍的地面，若施加的壓力超過金屬負荷，可能會讓本產品的頂部破損、握柄彎曲。
- 拔釘鉤的尾端很尖銳，使用時請注意不要撞到臉部或身體，謹慎地使用。



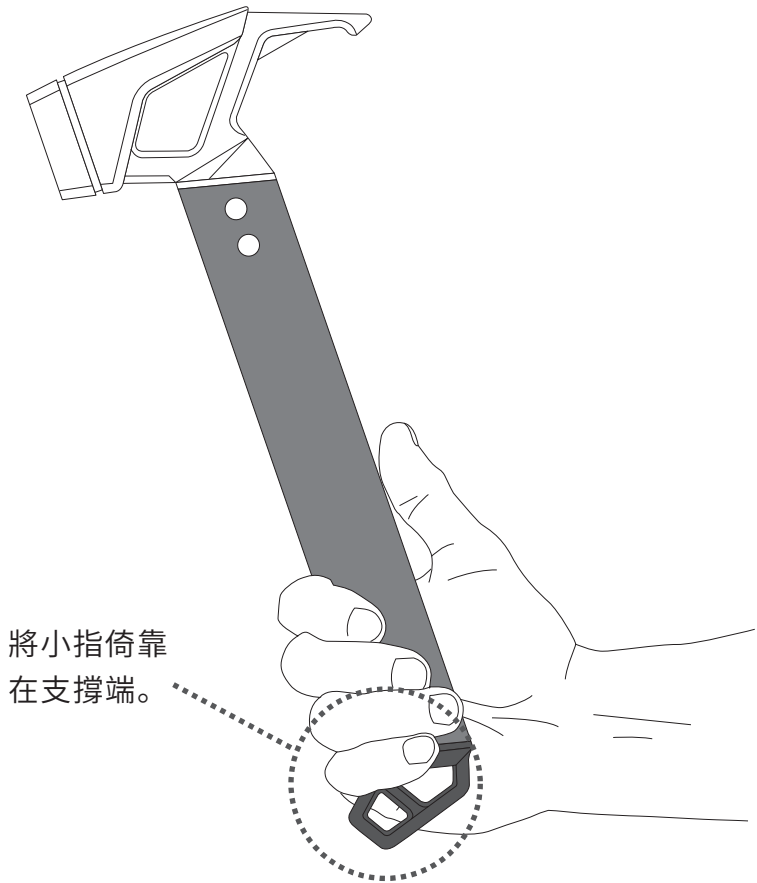
可能會導致人員的輕傷及物品損壞。

注意

- 在使用拔釘鉤拔除營釘時，請將拔釘鉤穿入營釘的孔洞、垂直將營釘拉出。利用槓桿原理，或是扭轉的方式來施加力量，都可能會導致拔釘鉤的變形或損壞。
- 隨著使用次數增加，打擊面會出現刮傷、凹痕，並逐漸變形，在變形的過程中，打擊面的邊角可能會出現毛邊，這些毛邊可能會剝落並飛散。使用前請先確認打擊面沒有毛邊，如有，請用金屬銼刀去除，並小心不要被毛邊刺傷。
- 使用完畢後請擦拭掉產品上的水氣、充分乾燥後存放。如未將水分與髒污去除，可能會導致零件的腐蝕與損壞。
- 請將產品存放於兒童無法觸及的地方。
- 因可能會導致產品功能的損壞，請勿任意改造本產品。

■ 使用方式

將小指倚靠在支撐端上，便能利用離心力擺動營槌，使下釘的工作更加輕鬆。



■ 保固和維修

產品若有不妥善之處，請聯繫購買店家或是聯絡本公司。如有製造上的瑕疵，本公司提供免費更換及維修的服務。對於產品使用及老化造成的損壞，將會有維修費用產生。根據產品本身狀況及缺乏料件等因素，會導致無法維修的情形發生，敬請見諒。

※ 產品送修前請先去除髒污及水氣。髒污及水氣會影響維修作業。若本公司在維修前需要進行產品的清潔與整理，額外產生的時間與費用，須由客人自行負擔。感謝您的體諒與包容。

ZANE ARTS台灣總代理

馬布谷戶外有限公司 Mabu Valley Outdoor LTD.
ADD: 815006 高雄市大社區大社路355之8號 A11
Phone: +886-7-3530733

ZANE ARTS, Inc.
7190-2 Shimauchi Matsumoto-shi Nagano
390-0851 Japan