



EternalProject

LEGENDS X BIG THREE

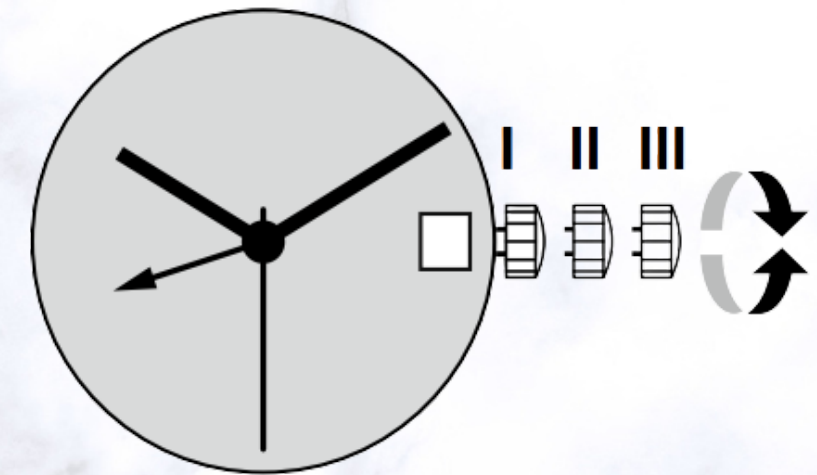
Steel on leather strap



User's Manual English

Movements Caliber

RONDA powertech 515



Pos. I Position of rest

Watch running

Pos. II Quick-change correction of the date

The date can also be corrected during the day-changing phase between 10 pm and midnight. The date of the following day has to be set, because no automatic date change takes place at midnight.

- Pull the crown out to position II (watch still running).
- Turn the crown clockwise until the required date appears.
- Push the crown back into position I.

Pos. III Setting the time

- Pull the crown out to position III (watch stopped).
- Turn the crown, until the current time is displayed (remember the 24-hour cycle).
- Push the crown back into position I.

Additional Information


Battery type: 371/SR920SW (Ø 9.5 mm x 2.05 mm)

Accuracy: +20/-10 seconds per month

使用說明

機芯型號

朗達 強力系列 515



錶冠位置 I 空檔位置
腕錶運行中

錶冠位置 II 日期速調模式

此型號機芯可以再日曆轉換時段（晚間十點至凌晨十二點）速調日曆，若在這時段內設定日期，必須比正確日期多轉一天，因為機芯在凌晨十二點後不再自動轉換日期。

- 將錶冠拉至位置 II（腕錶繼續運行）
- 順時針轉動錶冠至正確日期
- 將錶冠推回位置 I

錶冠位置 III 設定時間

- 將錶冠拉至位置 III
- 轉動錶冠至正確時間（請留意二十四小時的上午／下午時段）
- 將錶冠推回位置 I


補充資訊

電池種類: 371/SR920SW (Ø 9.5 mm x 2.05 mm)
時間差規格: +20/-10 秒 (每月)

使用说明

机芯型号

朗达强力系列 515



表冠位置 I 空档位置
腕表运行中

表冠位置 II 日期速调模式

此型号机芯可以再日历转换时段（晚间十点至凌晨十二点）速调日历，若在这时段内设定日期，必须比正确日期多转一天，因为机芯在凌晨十二点后不再自动转换日期。

- 将表冠拉至位置 II（腕表继续运行）
- 顺时针转动表冠至正确日期
- 将表冠推回位置 I

表冠位置 III 设定时间

- 将表冠拉至位置 III
- 转动表冠至正确时间（请留意二十四小时的上半/下午时段）
- 将表冠推回位置 I

补充资讯

电池种类：371/SR920SW (Ø 9.5 mm x 2.05 mm)

时间差规格：+20/-10 秒（每月）