


QUICK GUIDE FOR LX-G2

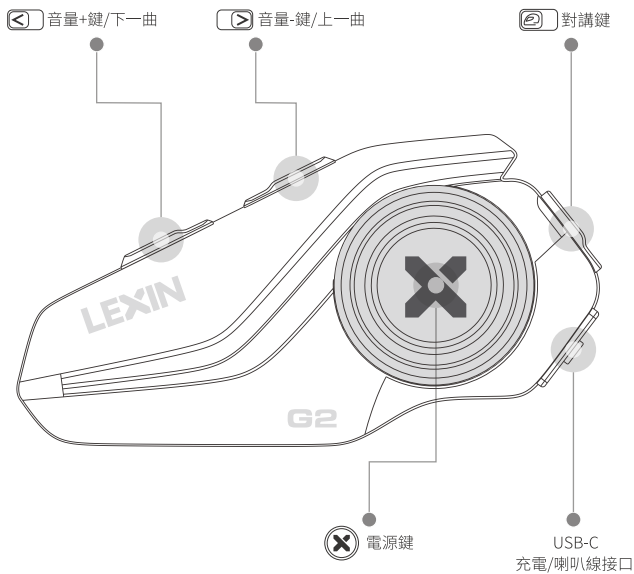
簡易指南



Motorcycle Bluetooth Intercom
頭盔藍牙對講耳機

Button Function

按鍵功能



Basic Operation 基本操作



操作	按鍵指示
開機 / 關機	 同時長按約2秒
音量 + (對講/通話/音樂/收音機狀態)	 長按
音量 - (對講/通話/音樂/收音機狀態)	 長按
電量提示(待機狀態)	 長按7秒
清除配對記錄(待機狀態)	 長按7秒

Bluetooth Pairing 藍牙配對



操作	按鍵指示
手機藍牙配對(關機狀態)	 長按約5秒至主機紅藍燈交替閃爍 ↓ 打開手機選擇藍牙“LX-G2” ↓ 點擊連接(如需輸入PIN, 請輸入“0000”) ↓ 連接完成(主機藍燈閃爍)
GPS導航配對(關機狀態)	 長按約5秒至主機紅藍燈交替閃爍 ↓ 按照GPS導航配對說明, 連接到“LX-G2”設備 ↓ 連接完成(主機藍燈閃爍)

Intercom Connection

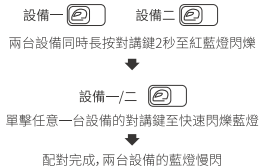
群組對講



操作

按鍵指示

步驟①
兩台設備配對 (待機狀態)
用對講鍵配對



結束兩台機內部對講 (對講時)



Universal Pairing

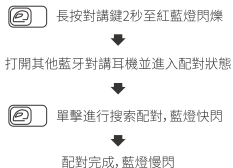
通配功能



操作

按鍵指示

其他 (品牌) 對講機配對 (待機狀態)



開啟對講 (配對完成)



結束對講 (配對完成)



Phone Calls

手機通話



操作	按鍵指示
接聽來電(來電時)	 單擊
結束通話(通話狀態)	 單擊
拒絕來電(來電時)	 雙擊
接聽第三方來電(通話狀態)	 雙擊
拒絕第三方來電(通話狀態)	 雙擊
手機語音助手(待機狀態)	 雙擊

Music Controls 音樂播放



操作	按鍵指示
暫停/播放(音樂工作狀態)	 單擊
下一曲(音樂工作狀態)	 雙擊
上一曲(音樂工作狀態)	 雙擊
增加音量	 單擊
降低音量	 單擊

FM Radio

FM收音機



操作

按鍵指示

開/關FM收音機(待機狀態)



同時長按約1秒

FM收音機調台(收音機工作狀態)



雙擊-下一個廣播電台



雙擊-上一個廣播電台

簡易指南

Quick-start guide



☎ +852 55121277

✉ contact@iinspirehk.com

Address: 1011, 10/F, Fat Lee Industrial Building, 17 Hung To Road,
Ngau Tau Kok, Kowloon